VIII Seminário Nacional de Saúde Pública Veterinária

NASF E O MÉDICO VETERINÁRIO A SERVIÇO DA SAÚDE ÚNICA

Kênia Suênia Meira de Araújo
Médica Veterinária
NASF – Prefeitura Municipal de Assú-RN

Out – 2016
Campo Grande - MS

VIII Seminário Nacional de Saúde Pública Veterinária



Qual a equipe?

Aceitação?

Será q vou conseguir?

O que faz o NASF?

Como trabalhar?

Já existia?

O que é o NASF ?

- Equipe multidisciplinar
- Atuação integrada
- Equipes Saúde da Família
- Compartilhando as práticas e saberes em saúde
- Territórios de responsabilidade das ESFs

Objetivo do NASF

- Aumentar a resolutividade e capacidade de resposta das equipes de saúde da família aos problemas da população.

Portaria nº 154, 24 de janeiro de 2008

NASF – Núcleo de Apoio à Saúde da Família

- **21 DE OUTUBRO DE 2011 - PORTARIA 2488**
  - CFMV
  - Reconhecimento e inclusão do médico veterinário no NASF.

Modalidades de NASF
(portaria 3.124 de 2012)

Modalidades	Nº de equipes vinculadas	Somatória das Cargas Horárias Profissionais*
NASF 1 R$20.000,00	5 a 9 ESF e/ou EAB	Mínimo 200 horas semanais; Cada ocupação deve ter no mínimo 20h e no máximo 80h de carga horária/ sem.
NASF 2 R$12.000,00	3 a 4 ESF e/ou EAB	Mínimo 120 horas semanais; Cada ocupação deve ter no mínimo 20h e no máximo 40h de carga horária/Sem.
NASF 3 R$8.000,00	1 a 2 ESF e/ou EAB	Mínimo 80 horas semanais; Cada ocupação deve ter no mínimo 20h e no máximo 40h de carga horária sem.

*Nenhum profissional poderá ter carga horária semanal menor que 20 horas.

Que diretrizes orientam o trabalho do NASF?

- Atenção Básica
  - Deve produzir ou apoiar as equipes na produção de um cuidado continuado e longitudinal, próximo da população e na perspectiva da **integralidade**.

NASF ASSÚ-RN

Assú

- 53.227 habitantes
- 18 ESF

https://pt.wikipedia.org/wiki/Assu#/media/File:RioGrandedoNorte_Municip_Assu.svg

SUS – Sistema Único de Saúde





Estruturas das UBS – Unidades Básicas de Saúde

- Médico
- Enfermeiro(a)
- Técnico de enfermagem
- Agente comunitário de Saúde (ACS)
- ASG
- Dentista
- Auxiliar de saúde bucal

Áreas de atuação do NASF

- Programa Saúde na Escola - PSE
  - Intersetorial
  - Promoção de saúde e prevenção de agravos e doenças
  - Corresponsabilização das ações
    - Pais - Escola - Alunos
- Visitas domiciliares
  - Sempre que relacionadas às casuísticas que envolvam intersecções entre saúde animal e humana.

Áreas de atuação

- Consulta Compartilhada
  - Fortalece o vínculo de confiança do usuário com a equipe de Saúde da Família e com os profissionais do Nasf.
- Salas de espera
  - Prática educativa de promoção da saúde
  - Promover Reflexão participativa

Áreas de atuação

- Discussões de casos
- Projeto terapêutico singular – PTS
  - Instrumento de organização do cuidado em saúde construído entre equipe e usuário, considerando as singularidades do sujeito e a complexidade de cada caso.
- Reuniões de equipe

Áreas de atuação

- Planejamento (NASF e ESF)
- Educação Permanente em Saúde
- Trabalho em grupos

Equipe do NASF

- Assistente Social
- Educador Físico
- Fisioterapeuta
- Fonoaudiólogo
- Nutricionista
- Médica Veterinária
- Farmacêutico
- Psicólogo

LEISHMANIOSE VISCERAL

CASOS HUMANOS

- 2011 a 2013
  - 19 notificações
- 2014
  - 4 notificações
- 2015
  - 2 notificações
- 2016
  - Sem notificação

- Educação Permanente
  - Equipes da Atenção Básica
  - ACE
- Sala de espera
- Visita domiciliar

CALAZAR
(Leishmaniose)

NASF

PROTEJA SEU CACHORRO E SUA FAMÍLIA!
Medidas Simples que podem ajudar a se proteger contra o MOSQUITO!

Mantenha seu quintal e a casinha do seu cachorro sempre MUITO limpos.	Embale muito bem o seu lixo. Não jogue lixo em terrenos baldios!
Evite o acúmulo de matéria orgânica em seu quintal como resto de comida, monte de folhas ou fezes de animais.	Faça o exame em seu cão e vacine-o. Essa é, de longe, a medida mais eficaz de prevenção.
Use nele produtos veterinários destinado a repelir o mosquito (coleiras, sprays, shampoos...)	Instale na sua casa e na do seu cãozinho, telas com buracos bem pequenos. O mosquito é MUITO pequeno!
06:00 18:00 Evite expor seu bichinho ao ataque do Mosquito. Que age principalmente à noitinha e ao amanhecer!	Fique atento a saúde dele, e a menor suspeita, leve-o IMEDIATAMENTE ao veterinário.

MOSQUITO
PALHA
O VERDADEIRO RESPONSÁVEL PELA TRANSMISSÃO DO CALAZAR

TRACOMA, HANSENÍASE E VERMINOSE

Assú superou todas as metas da campanha nacional de hanseníase, verminoses e tracoma em 2015

O município do Assú foi um dos quatro municípios do Estado que atingiu todas as metas definidas pelo Ministério da Saúde na Campanha Nacional de Hanseníase, Verminoses e Tracoma de 2015. A Campanha acontece anualmente desde 2013, e tem como objetivo reduzir a carga parasitária de verminoses, identificar casos suspeitos de hanseníase e identificar e tratar casos de tracoma em estudantes, na faixa etária de 5 a 14 anos, da rede pública de ensino dos municípios prioritários.

Os resultados alcançados destacam o empenho dos profissionais de saúde das Estratégias de Saúde da Família (ESF), Núcleo de Apoio à Saúde da Família (NASF), Programa Saúde na Escola (PSE) e Secretaria de Saúde, em valorosa parceria com as escolas municipais e estaduais; além do respaldo oferecido pela II URSAP e SESAP.

O município já realizou sua adesão para a Campanha 2016, que está prevista para se realizar no mês de agosto; reforçando assim o compromisso com a manutenção da saúde e qualidade de vida dos nossos escolares, fazendo a busca ativa de estudantes e seus comunicantes, bem como o tratamento em tempo oportuno.

Fonte: http://assu.rn.gov.br/assu-superou-todas-as-metas-da-campanha-nacional-de-hanseniase-verminoses-e-tracoma-em-2015/

COMBATE AO *Aedes aegypti*

Projeto de intervenção

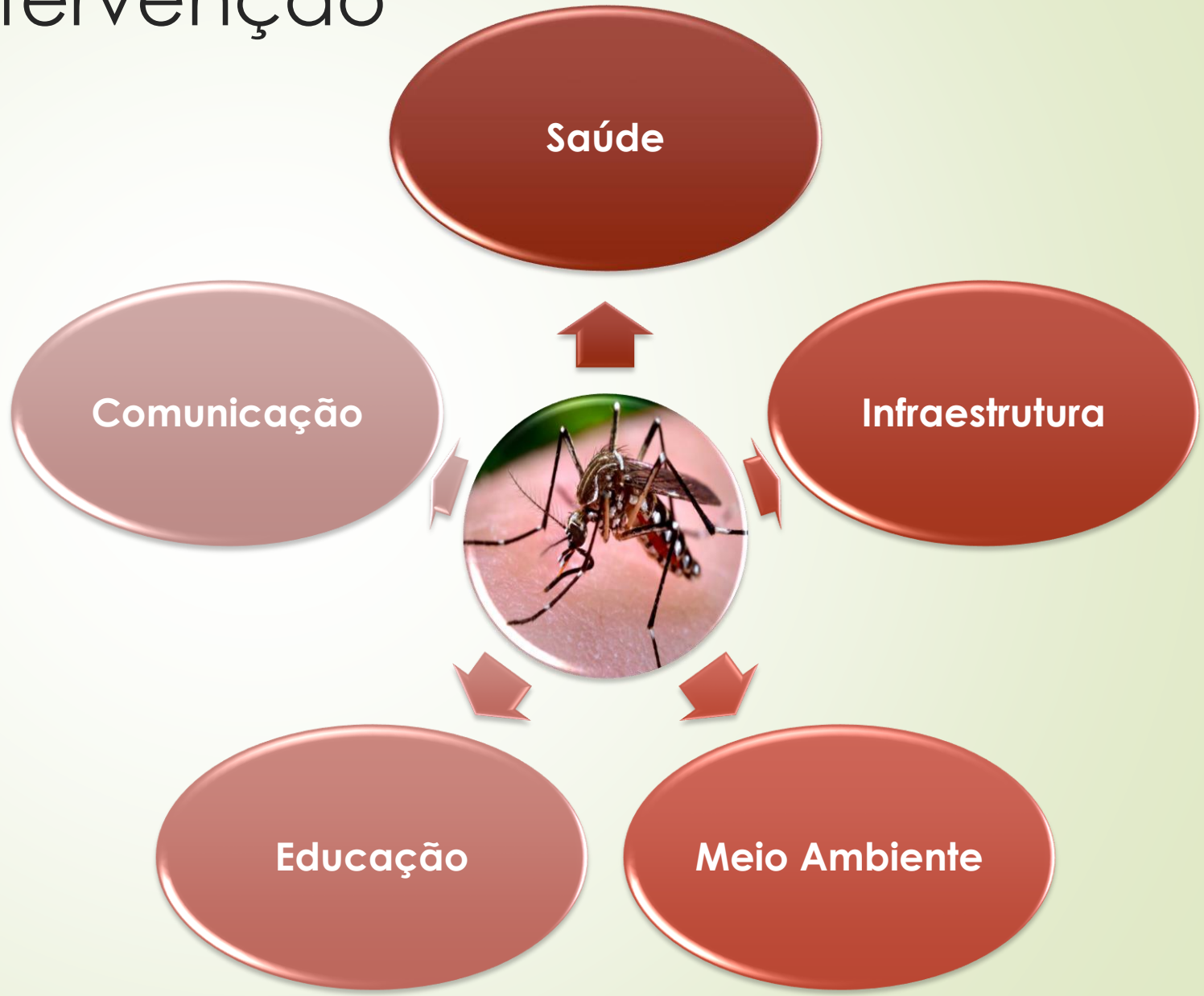

Projeto de intervenção

- Capacitações
- Mutirões
  - ACS
  - ACE
  - Equipe NASF
  - Escoteiros
  - BNB
- PSE

O Aedes Aegypti
Este inseto tem algumas características que podem facilitar seu reconhecimento:
É escuro e rajado de branco;
É menor que um pernilongo comum;
Pica durante o dia;
Desenvolve-se geralmente em água parada e limpa;

Todos Contra o
Aedes aegypti

Juramento contra o *Aedes aegypti*

Prometo combater o mosquito *Aedes aegypti*
Causador da Dengue, Chikungunya e Zika.
Levando as informações
Para a minha família
Para os meus amigos
Ajudando a salvar vidas.

TODOS CONTRA O
Aedes aegypti
#ZIKA ZERO

Mutirão de Limpeza
e
Combate ao Mosquito
Se o mosquito da dengue pode matar ele não pode nascer
SÁBADO 16 DE JANEIRO NO
PARATI 2000
SÁBADO DA FAXINA
NÃO DÊ FOLGA PARA O MOSQUITO DA DENGUE
O mosquito da dengue transmite ZIKA, que pode causar microcefalia.
COLOQUE A FRENTE DA SUA CASA TODO LIXO E ENTULHOS PARA QUE SEJAM RECOLHIDOS
CIDADE LIMPA
UMA RESPONSABILIDADE DE TODOS!
PREFEITURA DO
ASSÚ
trabalho e trabalho

01
AF

01
AF

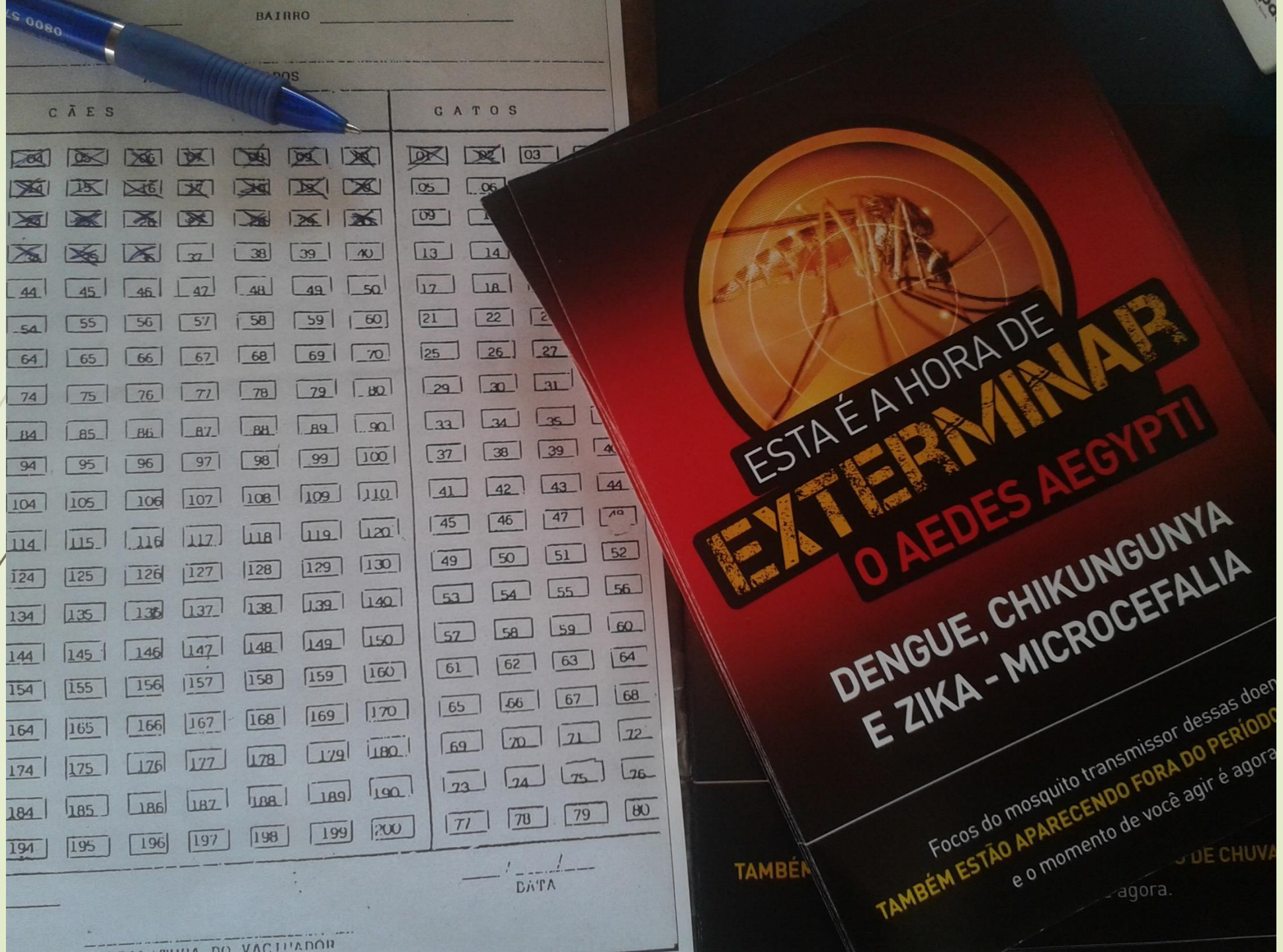
BAIRRO
CÃES
GATOS
DATA
ESTA É A HORA DE
EXTERMINAR
O AEDES AEGYPTI
DENGUE, CHIKUNGUNYA
E ZIKA - MICROCEFALIA
Focos do mosquito transmissor dessas doen
TAMBÉM ESTÃO APARECENDO FORA DO PERÍODO
e o momento de você agir é agora
agora.

COMBATE AO *Aedes aegypti*

Grupos


Repelentes indicados para grávidas
ENFERMEIRA

Reconheça o Aedes aegypti
tamanho menor que 1 cm
Corpo e asas pretas
Manchas brancas nas patas e corpo

COMBATE AO *Aedes aegypti*

PSE

Saúde na Escola.mp4

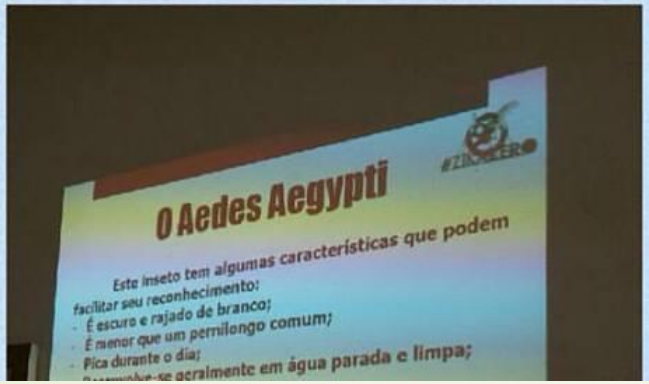
O Aedes Aegypti
Este inseto tem algumas características que podem
facilitar seu reconhecimento:
- É escuro e rajado de branco;
- É menor que um pernilongo comum;
- Pica durante o dia;
- Desenvolve-se geralmente em água parada e limpa;

Tuberculose


ESTADO DO RIO GRANDE DO NORTE
SECRETARIA DE ESTADO DA SAÚDE PÚBLICA
PROGRAMA DE CONTROLE DA TUBERCULOSE
TUBERCULOSE
TOSSE HÁ MAIS DE 03 SEMANAS PODE SER
TUBERCULOSE
ORIENTAÇÕES PARA COLETA DA AMOSTRA DE ESCARRO PARA BACILOSCOPIA
AMANHÃ AO ACORDAR
Encher os pulmões de ar, o máximo que puder.
Aproxime bem o pote do resto e escarre dentro.
Repita o procedimento até obter uma boa quantidade.
O pote deve ser tampado e colocado em um saco plástico com a tampa para cima, mantendo –se nessa posição , para evitar derramamento.
Lavar as mãos após esse procedimento.
INDICADO PARA DIAGNOSTICAR TUBERCULOSE E PARA VERIFICAR A EFETIVIDADE DO TRATAMENTO.
QUANTO MAIS CEDO SOUBER, MAIS RÁPIDO COMEÇA A SE TRATAR E DEIXA DE TRANSMITIR
A QUALIDADE DO DIAGNÓSTICO DEPENDE DE UM BOA COLETA DA AMOSTRA.
SIGA AS ORIENTAÇÕES E RESPIRE ALIVIADO!
TUBERCULOSE TEM CURA


Ceprova
DOENÇAS CAUSADAS PELA BACTÉRIA
Profilaxia: Vacinação (BCG), evitar contanto com pessoas contaminadas, evitar permanecer em ambientes fechados.
À falta de programas de vacinação, associa às más condições de habitação e à subnutrição, causa alto índice de mortalidade nos países em desenvolvimento.

Toxoplasmose


POR FAVOR!!!
NÃO ABRA A GELADEIRA!
IMPORTÂNCIA...
No mínimo 6 consultas de pré-natais:
• Uma no 1° trimestre (semanas)
• Duas no 2° trimestre (semanas)
• Três no 3° trimestre (semanas
SAMSUNG

Verminose

FARMÁCIA

Raiva

Ações de planejamento e territorialização


MICROÁREAS 02
MICROÁREAS AGENTE DE SAÚDE
01 NAILSON
02 JOÃO BATISTA
03 JOSIEL
04 ELIETE
05 HILDA
06 PEDRO FÁBIO
07 JOSINEIDE
08 GUACIRA
09 LUZIA
10 ARETUZA
ESCOLA
IGREJA
PADARIA
ÁREA DE RISCO (ESGOTO)
HIPERTENSO
DIABÉTICO
ASMA/DPOC
OBESIDADE
PSICOTRÓPICO

Outras Ações

UNIVERSALIZAÇÃO
EQUIDADE
INTEGRALIDADE
REGIONALIZAÇÃO

HEPATITES
Julho
AMARELO
Seu bebê nasceu!
Esta Unidade te acolhe!

Registro das atividades
E-SUS

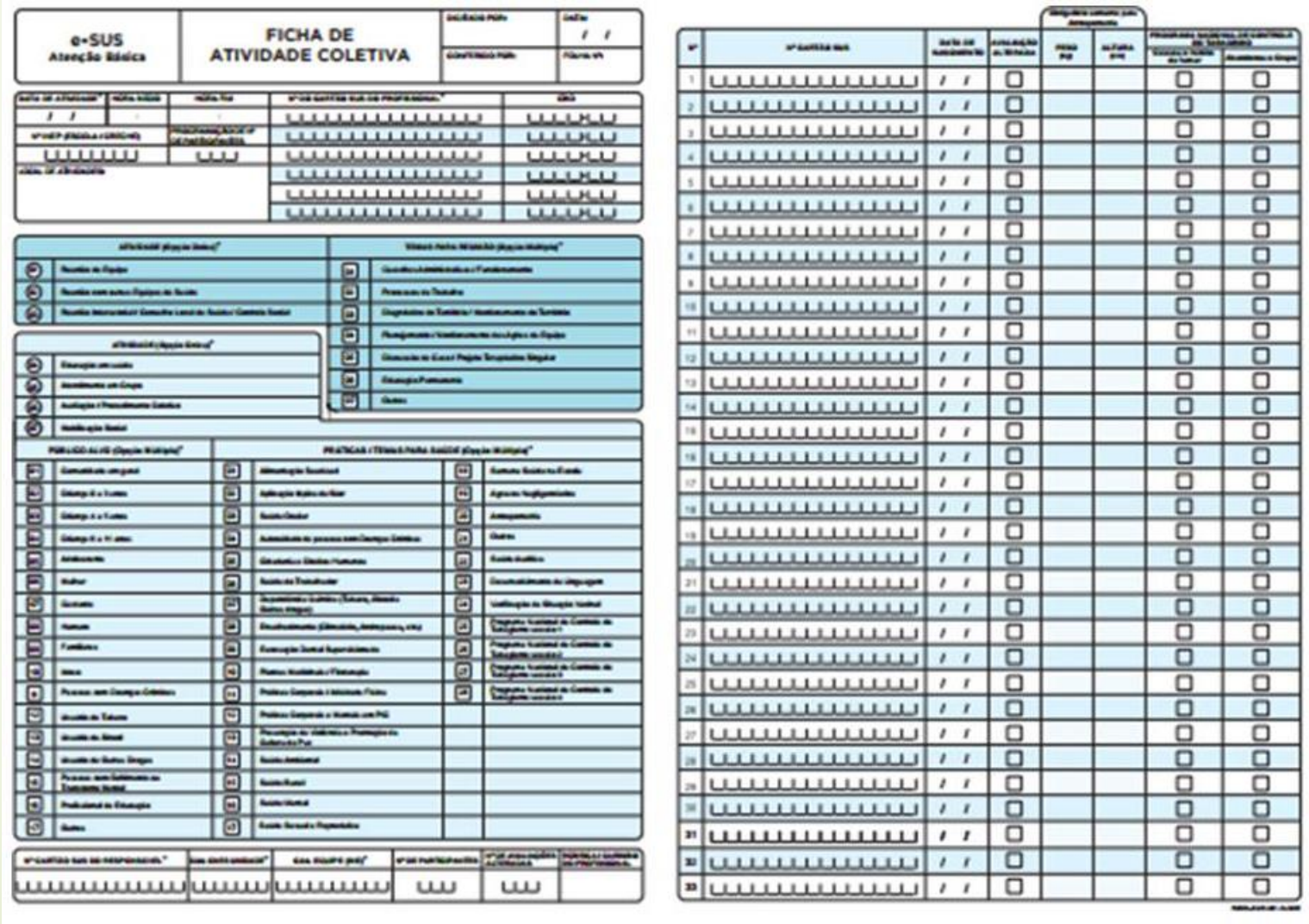

Art. 196. CONSTITUIÇÃO FEDERAL

- A saúde é direito de todos e dever do Estado, garantido mediante políticas sociais e econômicas que visem à redução do risco de doença e de outros agravos e ao acesso universal e igualitário às ações e serviços para sua promoção, proteção e recuperação.

Fonte: Google.com.br

VIII Seminário Nacional de Saúde Pública Veterinária

NASF E O MÉDICO VETERINÁRIO A SERVIÇO DA SAÚDE ÚNICA

Kênia Suênia Meira de Araújo
Médica Veterinária
NASF – Prefeitura Municipal de Assú
keniasuenia@hotmail.com

Out – 2016
Campo Grande - MS