



SERVIÇO PÚBLICO FEDERAL
CONSELHO FEDERAL DE MEDICINA VETERINÁRIA

CONTRATO CFMV Nº 38/2022

TERMO DE CONTRATO DE PRESTAÇÃO DE SERVIÇO/OBRA DE ENGENHARIA, QUE ENTRE SI CELEBRAM O CONSELHO FEDERAL DE MEDICINA VETERINÁRIA – CFMV E A EMPRESA

CONSELHO FEDERAL DE MEDICINA VETERINÁRIA - CFMV, Autarquia Federal criada pela Lei nº 5.517, de 23/10/1968, inscrita no CNPJ/MF sob nº 00.119.784/0001-71, sediada nesta Capital Federal, temporariamente, no SIA, Trecho 03, Lotes 145/155, CEP: 71.200-037, doravante denominada CONTRATANTE, neste ato representada por seu Presidente, **FRANCISCO CAVALCANTI DE ALMEIDA**, brasileiro, casado, médico veterinário, inscrito no CRMV-SP nº 1012, portador da cédula de identidade RG nº 9.796.992-8, expedida pela SSP/SP, e inscrito no CPF/MF sob o nº 038.272.757-68, eleito para o mandato no triênio de 17/12/2020 a 16/12/2023, e a empresa **TECNICALL ENGENHARIA LTDA**, pessoa jurídica de direito privado, inscrita no CNPJ/MF sob nº 72.581.283/0001-13, sediada no SHIS CL QI 11, Bloco P, Salas 208 e 210, Lago Sul/Brasília, doravante denominada CONTRATADA, neste ato representada pelo seu sócio, Sr. **HELDER NORONHA BARROS**, brasileiro, casado, engenheiro mecânico (CREA/MG nº 37127-D), inscrito no CPF/MF sob o nº 486.893.946-72, portador do RG nº M-2087297, expedida pelo SSP/MG, em conformidade com o contrato social, contido nos autos do **PROCESSO ELETRÔNICO SUAP CFMV Nº 0110039.00000082/2022-41**, têm, entre si, justo e avençado, e celebram, por força do presente instrumento, elaborado de acordo com minuta examinada e aprovada pela Assessoria Jurídica, “ex vi” do disposto no parágrafo único do art. 38 da Lei nº 8.666/93, este **CONTRATO PARA EXECUÇÃO DE SERVIÇOS DE OBRA DE ENGENHARIA**, em decorrência da **CONCORRÊNCIA nº 01/2022**, nos termos da Lei nº 8.666, de 21 de junho de 1993, da Lei Complementar nº 123, de 14 de dezembro de 2006, do Decreto nº 8.538, de 06 de outubro de 2015, do Decreto 9.507, de 21 de setembro de 2018, das Instruções Normativas SEGES/MP nº 05, de 26 de maio de 2017, Instrução Normativa SLTI/MP nº 1, de 19 de janeiro de 2010, da Instrução Normativa SEGES/MP nº 3, de 26 de abril de 2018, Instrução Normativa SEGES/MP nº 6, de junho de 2018, assim como as cláusulas e condições a seguir enunciadas:

1. CLÁUSULA PRIMEIRA – OBJETO

- 1.1.** O objeto do presente instrumento é a contratação da obra de engenharia, que será prestado nas condições estabelecidas no Projeto Básico e demais documentos técnicos que se encontram anexos ao Instrumento Convocatório do certame que deu origem a este instrumento contratual.
- 1.2.** Este Termo de Contrato vincula-se ao Instrumento Convocatório da Concorrência CFMV nº 01/2022 e seus anexos, identificado no preâmbulo acima, e à proposta vencedora, independentemente de transcrição.



SERVIÇO PÚBLICO FEDERAL CONSELHO FEDERAL DE MEDICINA VETERINÁRIA

2. CLÁUSULA SEGUNDA – VIGÊNCIA E PRORROGAÇÃO

- 2.1.** O prazo de vigência do instrumento contratual é fixado a partir da data da sua assinatura e terá a duração de 12 (doze) meses, podendo ser prorrogado com base no artigo 57, §1º, incisos I e II e artigo 79, § 5º da Lei 8.666/93.
- 2.2.** A vigência poderá ultrapassar o exercício financeiro, desde que as despesas referentes à contratação sejam integralmente empenhadas até 31 de dezembro, para fins de inscrição em restos a pagar, conforme Orientação Normativa AGU nº 39, de 13/12/2011.
- 2.3.** A dinâmica de execução do objeto, o prazo para início, as etapas a serem seguidas e o devido cronograma estão contemplados e pormenorizados no CRONOGRAMA FÍSICO FINANCEIRO, anexo I do Projeto Básico.
- 2.4.** A prorrogação supracitada estará condicionada a apresentação da justificativa por escrito até o 10º (décimo) dia útil anterior ao termo final do prazo pactuado, conforme artigo 57, §2º, desde que devidamente autorizado pela autoridade competente do CFMV.

3. CLÁUSULA TERCEIRA – DO PREÇO

- 3.1.** O valor total estimado da contratação é de **R\$ 15.717.269,56 (Quinze milhões, setecentos e dezessete mil, duzentos e sessenta e nove reais e cinquenta e seis centavos)**.
- 3.2.** No valor acima estão incluídas todas as despesas ordinárias diretas e indiretas decorrentes da execução do objeto, inclusive tributos e/ou impostos, encargos sociais, trabalhistas, previdenciários, fiscais e comerciais incidentes, bem como taxas de licenciamento, administração, frete, seguro e outros necessários ao cumprimento integral do objeto da contratação.

4. CLÁUSULA QUARTA – DOTAÇÃO ORÇAMENTÁRIA

- 4.1.** As despesas decorrentes deste objeto estão previstas na Nota de Empenho nº 1387, emitida em 02/12/2022, sob a Rubrica:

Elemento de Despesa: 6.2.2.1.1.02.01.001.005 – OBRAS EM ANDAMENTO
Centros de Custos: 1.01.02.008 – Obras e Instalações

- 4.2.** As despesas dos anos subsequentes, se necessárias, correrão à conta da dotação consignada para a atividade nos respectivos exercícios.

5. CLÁUSULA QUINTA – DO PAGAMENTO

- 5.1.** O prazo para pagamento à CONTRATADA e demais condições a ele referentes encontram-se definidos no **Item 10 do Projeto Básico**, Anexo I do Edital.



SERVIÇO PÚBLICO FEDERAL
CONSELHO FEDERAL DE MEDICINA VETERINÁRIA

6. CLÁUSULA SEXTA – REAJUSTAMENTO DE PREÇOS EM SENTIDO AMPLO.

6.1. As regras acerca do reajustamento de preços em sentido amplo do valor contratual (reajuste em sentido estrito e/ou repactuação) são as estabelecidas no **Item 20 do Projeto Básico**, Anexo I do Edital.

7. CLÁUSULA SÉTIMA – GARANTIA DE EXECUÇÃO

7.1. Será exigida a prestação de garantia na presente contratação, conforme regras constantes no **Item 21 do Projeto Básico**, Anexo I do Edital.

8. CLÁUSULA OITAVA – MODELO DE EXECUÇÃO DOS SERVIÇOS E FISCALIZAÇÃO

8.1. O modelo de execução dos serviços a serem executados pela CONTRATADA, os materiais que serão empregados, a disciplina do recebimento do objeto são aqueles previstos no Projeto Básico e Executivo, anexo I do Edital.

8.2. Nos termos do art. 67 da Lei nº 8.666/1993, ficam indicados responsáveis pelo acompanhamento e fiscalização da prestação do serviço, a equipe técnica da DIVIM (Divisão de Infraestrutura e Manutenção Predial), Luis Fernando Rocha Lopes (engenheiro) Christiano Veloso Porto (arquiteto), e-mail: christiano.porto@cfmv.gov.br; luis.lopes@cfmv.gov.br , telefone, (61) 2106-0466, e/ou outros indicados pela Administração, onde serão observadas as condições prevista no item 15 do Projeto Básico, anexo I do Edital.

9. CLÁUSULA NONA – OBRIGAÇÕES DA CONTRATANTE E DA CONTRATADA

9.1. As obrigações da CONTRATANTE e da CONTRATADA são aquelas previstas nos **Itens 11 e 12 Projeto Básico**, anexo I do Edital.

10. CLÁUSULA DÉCIMA – DA SUBCONTRATAÇÃO

10.1. Mantida a responsabilidade direta da licitante contratada com o CFMV, será permitida a subcontratação parcial do objeto, respeitadas as condições e obrigações estabelecidas no Projeto Básico, nos moldes do Memorial de Arquitetura e Obra Civil.

10.2. Não poderá ser subcontratada empresa que tenha participado desta mesma licitação.

11. CLÁUSULA DÉCIMA PRIMEIRA – DAS SANÇÕES ADMINISTRATIVAS

11.1. As sanções relacionadas à execução do contrato são aquelas previstas no **Item 17 do Projeto Básico**, anexo I do Edital.

12. CLÁUSULA DÉCIMA SEGUNDA – RESCISÃO



SERVIÇO PÚBLICO FEDERAL CONSELHO FEDERAL DE MEDICINA VETERINÁRIA

12.1. O não cumprimento de qualquer cláusula ou condição prevista neste projeto e nas prescrições legais pertinentes aos contratos administrativos confere à Contratante o direito de rescindi-lo, conforme previsto na Seção V da Lei nº 8.666/1993.

12.2. Caberá a rescisão do Contrato na ocorrência de quaisquer motivos relacionados no art. 78 da Lei nº 8.666/1993.

12.3. A rescisão do contrato poderá ser:

12.3.1. Determinada por ato unilateral e escrito da administração, nos casos enumerados nos incisos I a XII e XVII do artigo 78 da Lei 8.666/1993;

12.3.2. Amigável, por acordo entre as partes, desde que haja conveniência para a Administração;

12.3.3. Judicial, nos termos da legislação.

12.4. Os casos de rescisão contratual serão formalmente motivados nos autos do processo, assegurado o contraditório e a ampla defesa.

12.5. A rescisão administrativa ou amigável será precedida de autorização escrita e fundamentada da autoridade competente.

12.6. A CONTRATADA reconhece os direitos da CONTRATANTE em caso de rescisão administrativa prevista no art. 77 da Lei nº 8.666, de 1993.

12.7. O termo de rescisão, sempre que possível, será precedido:

12.7.1. Balanço dos eventos contratuais já cumpridos ou parcialmente cumpridos;

12.7.2. Relação dos pagamentos já efetuados e ainda devidos;

12.7.3. Indenizações e multas.

13. CLÁUSULA DÉCIMA TERCEIRA – VEDAÇÕES E PERMISSÕES

13.1. É vedado à CONTRATADA interromper a execução dos serviços sob alegação de inadimplemento por parte da CONTRATANTE, salvo nos casos previstos em lei.

13.2. É permitido à CONTRATADA caucionar ou utilizar este Termo de Contrato para qualquer operação financeira, nos termos e de acordo com os procedimentos previstos na Instrução Normativa SEGES/ME nº 53, de 8 de julho de 2020.



SERVIÇO PÚBLICO FEDERAL CONSELHO FEDERAL DE MEDICINA VETERINÁRIA

13.3. A cessão de crédito, a ser feita mediante celebração de termo aditivo, dependerá de comprovação da regularidade fiscal e trabalhista da cessionária, bem como da certificação de que a cessionária não se encontra impedida de licitar e contratar com o Poder Público.

13.4. A crédito a ser pago à cessionária é exatamente aquele que seria destinado à cedente (contratada) pela execução do objeto contratual, com o desconto de eventuais multas, glosas e prejuízos causados à Administração, sem prejuízo da utilização de institutos tais como os da conta vinculada e do pagamento direto previstos na IN SEGES/ME nº 5, de 2017, caso aplicáveis.

14. CLÁUSULA DÉCIMA QUARTA – DO REGIME DE EXECUÇÃO E DAS ALTERAÇÕES

14.1. Eventuais alterações contratuais reger-se-ão pela disciplina do art. 65 da Lei nº 8.666, de 1993, bem como do ANEXO X da IN SEGES/MP nº 05, de 2017.

14.2. A diferença percentual entre o valor global do contrato e o preço global de referência não poderá ser reduzida em favor do contratado em decorrência de aditamentos que modifiquem a planilha orçamentária.

14.3. Na hipótese de celebração de aditivos contratuais para a inclusão de novos serviços, o preço desses serviços será calculado considerando o custo de referência e a taxa de BDI de referência especificada no orçamento-base da licitação, subtraindo desse preço de referência a diferença percentual entre o valor do orçamento-base e o valor global do contrato obtido na licitação, com vistas a garantir o equilíbrio econômico-financeiro do contrato e a manutenção do percentual de desconto ofertado pelo contratado, em atendimento ao art. 37, inciso XXI, da Constituição Federal e aos arts. 14 e 15 do Decreto nº 7.983/2013.

14.4. Para o objeto ou parte do objeto contratual sujeita ao regime de empreitada por preço unitário, a diferença percentual entre o valor global do contrato e o preço global de referência poderá ser reduzida para a preservação do equilíbrio econômico-financeiro do contrato em casos excepcionais e justificados, desde que os custos unitários dos aditivos contratuais não excedam os custos unitários do sistema de referência utilizado na forma do Decreto nº 7.983/2013, assegurada a manutenção da vantagem da proposta vencedora ante a da segunda colocada na licitação.

14.5. O serviço adicionado ao contrato ou que sofra alteração em seu quantitativo ou preço deverá apresentar preço unitário inferior ao preço de referência da administração pública divulgado por ocasião da licitação, mantida a proporcionalidade entre o preço global contratado e o preço de referência, ressalvada a exceção prevista no subitem anterior e respeitados os limites do previstos no § 1º do art. 65 da Lei nº 8.666, de 1993.

15. CLÁUSULA DÉCIMA QUINTA – DOS CASOS OMISSOS

15.1. Os casos omissos serão decididos pela CONTRATANTE, segundo as disposições contidas na Lei nº 8.666, de 1993 e demais normas federais aplicáveis e, subsidiariamente, segundo as disposições



SERVIÇO PÚBLICO FEDERAL
CONSELHO FEDERAL DE MEDICINA VETERINÁRIA

contidas na Lei nº 8.078, de 1990 – Código de Defesa do Consumidor – e normas e princípios gerais dos contratos.

16. CLÁUSULA DÉCIMA SEXTA – PUBLICAÇÃO

16.1. A CONTRATANTE providenciará, às suas expensas, a publicação deste contrato, por extrato, no Diário Oficial da União até o quinto dia útil do mês subsequente ao de sua assinatura, para ocorrer no prazo de 20 (vinte) dias daquela data, conforme previsto no parágrafo único, art. 61, da Lei nº 8.666/93.

17. CLÁUSULA DÉCIMA SÉTIMA – FORO

17.1. As partes elegem a Seção Judiciária do Distrito Federal (Art.109, I, CRFB/88), como o competente para dirimir quaisquer questões provenientes deste contrato eventualmente não resolvidas no âmbito administrativo, com exclusão de qualquer outro por mais privilegiado que seja.

E, para firmeza e como prova de assim haverem, entre si, ajustado e contratado, foi lavrado o presente contrato, que depois de lido e achado conforme, é assinado, em duas vias de igual teor e forma, pelas partes contratantes, tendo sido arquivado em ordem cronológica no CFMV, com registro sistemático de seu extrato, e dele extraídas as cópias necessárias.

Brasília/DF, 05 de dezembro de 2022.

CONSELHO FEDERAL DE MEDICINA VETERINÁRIA – CFMV
FRANCISCO CAVALCANTI DE ALMEIDA
Contratante

EMPRESA TECNICAL ENGENHARIA
HELDER NORONHA BARROS
Contratada



SERVIÇO PÚBLICO FEDERAL
CONSELHO FEDERAL DE MEDICINA VETERINÁRIA

ANEXO I

PROJETO BÁSICO

ACESSÍVEL EM: drive.google.com/drive/folders/12ZLNuNnHmyz1TiYp0gp71s6uuglaQe8r



CFMV
CONSELHO FEDERAL DE MEDICINA VETERINÁRIA
SISTEMA CFMV/CRMVs

SIA - TRECHO 3, LOTES 145/155 - CEP: 71200-037 - BRASÍLIA-DF
TELEFONE: +55 (61) 2106-0400
CFMV@CFMV.GOV.BR - WWW.CFMV.GOV.BR



SERVIÇO PÚBLICO FEDERAL
CONSELHO FEDERAL DE MEDICINA VETERINÁRIA

PROJETO BÁSICO

CONTRATAÇÃO DE EMPRESA DE ENGENHARIA PARA EXECUÇÃO DE OBRA

SUMÁRIO

1. DO OBJETO.....	2
2. JUSTIFICATIVA.....	2
3. DA CLASSIFICAÇÃO DOS SERVIÇOS E FORMA DE SELEÇÃO DO FORNECEDOR.....	3
4. REQUISITOS DA CONTRATAÇÃO.....	3
5. CRITÉRIOS DE SUSTENTABILIDADE.....	7
6. DA VISTORIA.....	8
7. EXECUÇÃO DO OBJETO.....	8
8. CRITÉRIOS DE MEDIÇÃO E AFERIÇÃO PARA FATURAMENTO.....	9
9. DO RECEBIMENTO DAS ETAPAS DE EXECUÇÃO E DO RECEBIMENTO DO OBJETO.....	9
10. DO PAGAMENTO.....	12
11. OBRIGAÇÕES DA CONTRATANTE.....	15
12. OBRIGAÇÕES DA CONTRATADA.....	16
13. DA SUBCONTRATAÇÃO.....	21
14. DA ALTERAÇÃO SUBJETIVA.....	23
15. DO CONTROLE E FISCALIZAÇÃO DA EXECUÇÃO.....	23
16. DOS CRITÉRIOS DE SELEÇÃO DO FORNECEDOR.....	26
17. DAS SANÇÕES.....	34
18. DA VIGÊNCIA E DO INSTRUMENTO CONTRATUAL.....	35
19. DA ESTIMATIVA DE PREÇOS.....	35
20. DAS ALTERAÇÕES E DO REAJUSTE DO INSTRUMENTO CONTRATUAL.....	37
21. DA GARANTIA DE EXECUÇÃO.....	38
22. DA RESCISÃO.....	40
23. DAS DISPOSIÇÕES GERAIS.....	40
24. DA DOTAÇÃO ORÇAMENTÁRIA.....	41
25. ANEXOS.....	42
26. DA APROVAÇÃO.....	43



SERVIÇO PÚBLICO FEDERAL
CONSELHO FEDERAL DE MEDICINA VETERINÁRIA

PROJETO BÁSICO

CONTRATAÇÃO DE EMPRESA DE ENGENHARIA PARA EXECUÇÃO DE OBRA

1. DO OBJETO

- 1.1.** Contratação de empresa de engenharia para a Execução da Obra de Reforma e Ampliação da Sede do Edifício do Conselho Federal de Medicina Veterinária - CFMV, localizado no SIA Trecho 6, Lotes 130/140 – Guará-DF, em conformidade com os projetos arquitetônico/executivo, planilhas orçamentárias e cronograma físico-financeiro existentes, doravante denominado anexos deste instrumento.
- 1.2.** O objeto da licitação tem a natureza de obra/serviço não comum de engenharia.
- 1.3.** A presente contratação adotará como regime de execução a Empreitada por Preço Unitário.
- 1.4.** O Regime de execução será o de empreitada por preço unitário, sendo desclassificada a proposta nos quais se verifique que os custos superem o correspondente valor de referência fixado pela Administração.
- 1.5.** O critério de julgamento da proposta é o menor preço global.

2. JUSTIFICATIVA

- 2.1.** Diante das dificuldades que o Conselho Federal de Medicina Veterinária-CFMV tem enfrentado para manter e executar com excelência suas ações institucionais, em razão da limitação de espaço físico, problemas estruturais, dificuldades de acessibilidade, ausência de sistemas obrigatórios, dentre outros problemas de natureza documental, para o perfeito funcionamento e segurança de prédio;
- 2.2.** A sede do CFMV, pelos motivos expostos, recebeu diversas vistorias dos órgãos de fiscalização CBMDF (Corpo de Bombeiro Militar do Distrito Federal) e Defesa Civil, sendo notificado com autos de infração, multas, exigências normativas e autuação para execuções de sistemas e adaptações obrigatórias, com risco iminente de interdição do prédio.
- 2.3.** Considerando, portanto, que os problemas estruturais deste prédio já foram identificados e avaliados por profissionais da área (engenheiros, CBMDF e arquiteto), comprovadamente, por meio de laudos técnicos constantes em processos administrativos, a exemplo: 1298/2020, 3099/2021 e 1262/2021;
- 2.4.** Foi apresentado, pelo engenheiro e arquiteto do CFMV, à Diretoria Executiva, estudos preliminares fundamentando e comprovando a escolha da solução tecnicamente e





SERVIÇO PÚBLICO FEDERAL
CONSELHO FEDERAL DE MEDICINA VETERINÁRIA

economicamente mais vantajosa para o CFMV, demonstrando ser viável a obra de reforma e ampliação da sede atual.

2.5. Mediante a decisão proferida na CCCLIV Sessão Plenária Ordinária do CFMV, realizada nos dias 26 e 27/01/2022, foi aprovado por unanimidade o desenvolvimento dos projetos para reforma e ampliação da atual Sede do CFMV.

2.6. Após a referida aprovação, iniciaram-se o desenvolvimento de algumas etapas preliminares à execução da obra, sendo realizada, dentro das formalidades legais, estudo geotécnico e sondagem de solo, planilhamento orçamentário, desenvolvimento de anteprojetos, bem como a devida locação de imóvel para instalação temporária da sede do CFMV, no intuito de desocupação do prédio atual para viabilização do início das obras.

2.7. Do exposto, faz-se necessária contratação de empresa especializada de engenharia para execução da obra de reforma e ampliação da sede do CFMV, nos moldes deste projeto e anexos.

3. DA CLASSIFICAÇÃO DOS SERVIÇOS E FORMA DE SELEÇÃO DO FORNECEDOR

3.1. Trata-se de obra/serviço não comum de engenharia, a ser contratado mediante licitação, na modalidade concorrência, tendo em vista a peculiaridade do objeto.

3.2. Os serviços a serem contratados enquadram-se nos pressupostos do Decreto nº 9.507, de 21 de setembro de 2018, não constituindo em quaisquer das atividades, previstas no art. 3º do aludido Decreto, cuja execução indireta é vedada, além de possuir natureza não continuada.

3.3. A prestação dos serviços ora descritos acima não gera vínculo empregatício entre os empregados da Contratada e a Administração, vedando-se qualquer relação entre estes que caracterize pessoalidade e subordinação direta.

4. REQUISITOS DA CONTRATAÇÃO

4.1. Para elaboração das propostas, serão disponibilizadas no sitio virtual da instituição os arquivos contendo a documentação básica, cuja relação está discriminada no **anexo I** a este edital.

4.2. Poderão participar desta licitação:

4.2.1. Quaisquer empresas interessadas que comprovem possuir os requisitos mínimos de qualificação exigidos no Item DA HABILITAÇÃO e que tenham especificado como objetivo social da empresa, expresso no estatuto ou contrato social, atividade pertinente e compatível com o objeto desta licitação;

4.3. Não poderão participar, direta ou indiretamente, desta licitação:





SERVIÇO PÚBLICO FEDERAL
CONSELHO FEDERAL DE MEDICINA VETERINÁRIA

4.3.1. Consórcio de empresas, qualquer que seja sua forma de constituição;

4.3.1.1. É dever do administrador público proteger a Administração e o patrimônio público, sendo que, para tal, deve o instrumento convocatório prever exigências que, efetivamente, tragam maior segurança ao Erário, sem restringir, desnecessariamente, o caráter competitivo do certame licitatório, conforme previsto no inciso XXI, art. 37 da Constituição Federal. Desta forma, ao definir as condições de participação, o administrador deve posicionar-se na linha divisória entre a garantia de que os licitantes serão capazes de executar o objeto licitado e a restrição ao caráter competitivo do certame licitatório.

4.3.1.2. Neste sentido, o CFMV apresenta justificativa referente à vedação à participação de consórcios, a ser expressa no Edital da presente licitação, ao primado do princípio da competitividade.

4.3.1.3. Trata-se de escolha discricionária justificada da Administração Pública, pois facultativa, conforme disposto no caput do Art. 33 da Lei nº 8.666/1993, in verbis (grifos do subscritor):

Art. 33. Quando permitida na licitação a participação de empresas em consórcio, observar-se-ão as seguintes normas:

4.3.1.4. A referida previsão evidentemente não significa autorização para decisões arbitrárias ou imotivadas, sendo por este motivo, dever da Administração Pública esclarecer que a vedação à participação de interessadas que se apresentem constituídas sob a forma de consórcio se justifica na medida em que nas contratações de serviços comuns, perfeitamente pertinentes e compatíveis com empresas atuantes no ramo licitado isoladamente, ampliam desta forma a competitividade.

4.3.1.5. Portanto, no presente caso, verifica-se que a ausência de consórcio não trará prejuízos à competitividade do certame, visto que, em regra, a formação de consórcios é admitida quando o objeto a ser licitado envolve questões de alta complexidade ou de relevante vulto econômico ou técnico, em que empresas, isoladamente, não teriam condições de suprir os requisitos de habilitação do edital.

4.3.1.6. Sobre o tema, o ilustre professor Marçal Justen Filho assevera:

O ato convocatório admitirá ou não a participação de empresas em consórcio. Trata-se de escolha discricionária da Administração Pública, o que evidentemente não significa autorização para decisões arbitrárias ou imotivadas.

4.3.1.7. E assim conclui:



SERVIÇO PÚBLICO FEDERAL
CONSELHO FEDERAL DE MEDICINA VETERINÁRIA

Admitir ou negar a participação de consórcios é o resultado de um processo de avaliação do mercado em face do objeto a ser licitado e da ponderação dos riscos inerentes à atuação de uma pluralidade de sujeitos associados para a execução do objeto.¹

4.3.1.8. No caso ora em análise, tal dispositivo visa exatamente afastar a restrição à competição, na medida em que a reunião de empresas que, individualmente, poderiam prestar os serviços, reduziria o número de licitantes e poderia, eventualmente, proporcionar a formação de conluíus/cartéis para manipular os preços nas licitações.

4.3.1.9. Não há nada que justifique a participação de empresas em consórcios no certame em apreço, tendo em vista que o objeto não se reveste de alta complexidade, tampouco é serviço de grande vulto econômico, ou seja, o edital não traz em seu termo de referência nenhuma característica própria que justificasse a admissão de empresas em consórcio.

4.3.1.10. Nesta linha, seguem acórdãos do E. Tribunal de Contas da União (grifos do subscritor):

Em regra, a formação de consórcios é admitida quando o objeto a ser licitado envolve questões de alta complexidade ou de relevante vulto, em que empresas, isoladamente, não teriam condições de suprir os requisitos de habilitação do edital. Nestes casos, a Administração, com vistas a aumentar o número de participantes, admite a formação de consórcio. (Acórdão 22/2003, Plenário, rel. Min. Benjamin Zymler).

(...) caso seja feita a opção por não permitir, no edital do certame, a participação de empresas na forma de consórcios, considerando a faculdade constante do art. 33, caput, da Lei 8.666/1993, justifique formalmente tal escolha no respectivo processo administrativo da licitação. (Acórdão 1.316/2010, 1 Câmara, rel. Min. Augusto Nardes).

O art. 33 da Lei de Licitações expressamente atribui à Administração a prerrogativa de admitir a participação de consórcios. Está, portanto, no âmbito da discricionariedade da Administração. Isto porque, ao nosso ver, a formação de consórcio tanto pode se prestar a fomentar a concorrência (consórcio de empresas menores que, de outra forma, não participariam do certame), quanto a cerceá-la (associação de empresas que, caso contrário, concorreriam entre si). Com os exemplos fornecidos pelo Bacen, vemos que é prática comum a não aceitação de consórcios. (Acórdão 1.946/2006, Plenário, rel. Min. Marcos Bemquerer Costa).

¹ JUSTEN FILHO, MARÇAL. Comentários à lei de licitações e contratos administrativos. São Paulo: Dialética, p. 410.





SERVIÇO PÚBLICO FEDERAL
CONSELHO FEDERAL DE MEDICINA VETERINÁRIA

4.3.1.11. Em consonância, tem-se que é prerrogativa do Poder Público, na condição de contratante, a escolha da participação, ou não, de empresas constituídas sob a forma de consórcio (art. 33 da Lei nº 8.666/93). Portanto, conclui-se que a vedação de constituição de empresas em consórcio, para o caso concreto, é o que melhor atende ao interesse público, por prestigiar os princípios da competitividade, economicidade e moralidade públicas.

4.3.1.12. Repisa-se que a justificativa com relação à vedação à participação de consórcios, expressa no item 4 do presente Projeto Básico, para o caso concreto em análise, visa exatamente afastar a restrição à competição, na medida que a reunião de empresas que, individualmente, poderiam prestar os serviços, reduziria o número de licitantes e poderia, eventualmente, proporcionar a formação de conluios/carteis para manipular os preços nas licitações.

4.3.1.13. Nesse sentido, justifica-se a não participação de consórcio no presente certame.

4.3.2. Empresas que se encontrem com falência decretada, concurso de credores, processo de insolvência, dissolução e liquidação, em recuperação judicial ou em processo de recuperação extrajudicial;

4.3.3. Empresas que tenham sido declaradas inidôneas por órgão da Administração Pública, Direta ou Indireta, Federal, Estadual, Municipal ou do Distrito Federal, por meio de ato publicado no Diário Oficial da União, do Estado, do Município ou do DF, enquanto perdurarem os motivos determinantes da punição;

4.3.4. Sociedade estrangeira não autorizada a funcionar no País;

4.3.5. Sociedades integrantes de um mesmo grupo econômico, entendidas como aquelas que tenham diretores, sócios ou representantes legais comuns ou que utilizem recursos materiais, tecnológicos ou humanos em comum, exceto se demonstrado que não agem representando interesse econômico em comum;

4.3.6. Empresas que estejam suspensas ou impedidas de contratar com o CFMV ou com qualquer órgão da Administração Pública Federal;

4.3.7. Empresas que sejam controladoras, coligadas ou subsidiárias umas das outras;

4.3.8. Empresas onde entre seus dirigentes, sócios gerentes, sócios detentores de parcela do Capital Social, responsáveis técnicos, haja alguém que seja dirigente ou servidor do CFMV ou que o tenha sido até a data de publicação deste ato convocatório;

4.3.9. Servidor, empregado ou ocupante de cargo em comissão do CFMV.





SERVIÇO PÚBLICO FEDERAL
CONSELHO FEDERAL DE MEDICINA VETERINÁRIA

4.4. A participação na presente licitação implica a aceitação plena e irrevogável de todos os termos, cláusulas e condições constantes deste Projeto Básico e de seus Anexos, bem como a observância dos preceitos legais e regulamentares em vigor e a responsabilidade pela fidelidade e legitimidade das informações e dos documentos apresentados em qualquer fase do processo.

5. CRITÉRIOS DE SUSTENTABILIDADE

5.1. A Contratada deverá observar as diretrizes, critérios e procedimentos da Resolução CONAMA nº 307, de 05/07/2002 (Estabelece diretrizes, critérios e procedimentos para a gestão dos resíduos da construção civil) - (com alterações introduzidas pelas Resoluções CONAMA nº 348/2004, nº 431/2011, nº 448/2012, e 469/2015); Lei nº 12.305/2010 (Política Nacional de Resíduos Sólidos); Instrução Normativa SLTI/MPOG nº 1, de 19/01/2010 (Dispõe sobre os critérios de sustentabilidade ambiental na aquisição de bens, contratação de serviços ou obras pela Administração Pública Federal direta, autárquica e fundacional e dá outras providências).

5.2. A licitante deverá apresentar Declaração de Sustentabilidade Ambiental conforme modelo constante no **Anexo II**, documento este, integrante da proposta.

5.3. Durante a execução da obra, deve haver uso sustentável da água e da energia elétrica, de forma a utilizar a menor quantidade possível.

5.4. Preferencialmente, devem ser empregados na obra materiais cujos processos de fabricação, utilização e descarte sigam critérios de sustentabilidade ambiental, embalados com materiais recicláveis, individualmente, com pouco volume e que não contenham substâncias perigosas, como mercúrio, chumbo, cromo hexavalente, cádmio, etc.

5.5. Não poderão ser realizados na obra processos industriais que empreguem produtos ou produzam e/ou desprendam resíduos corrosivos ou tóxicos sólidos, líquidos, pulverulentos ou gasosos, nem que provoquem ruídos que causem incômodo à obra ou à vizinhança.

5.6. São inaceitáveis na obra:

5.6.1. decapagem ou limpeza química de metais;

5.6.2. qualquer processo de eletrodeposição química.

5.7. O impedimento de realização de processos de industrialização na obra, apontado pela FISCALIZAÇÃO, não acarretará acréscimos aos preços propostos, sejam decorrentes de transportes, carga e descarga, embalagem ou acondicionamento, tributos de qualquer natureza, aumento de mão de obra ou quaisquer outros.

5.8. Também não acarretarão quaisquer acréscimos aos preços propostos as exigências da FISCALIZAÇÃO relativas à instalação, colocação, emprego ou utilização de equipamentos de



SERVIÇO PÚBLICO FEDERAL
CONSELHO FEDERAL DE MEDICINA VETERINÁRIA

proteção individual, coletiva e ambiental e outros que julgar necessários, visto que já deverão estar previstos em seus preços unitários.

5.9. Também não acarretarão quaisquer acréscimos aos preços propostos, bem como ficará sob responsabilidade da Contratada a retirada, remoção, descarte sustentável e/ou desinstalação de quaisquer itens que estiverem no prédio, objeto de reforma e ampliação deste projeto.

6. DA VISTORIA

6.1. Para o correto dimensionamento e elaboração de sua proposta, é recomendável que as licitantes realizem vistoria nas instalações do local de execução dos serviços, acompanhado por servidor designado para esse fim, de segunda à sexta-feira, das 08:00 horas às 17:00 horas, devendo o agendamento ser efetuado previamente com a equipe técnica da DIVIM/CFMV (Divisão de Infraestrutura e Manutenção Predial) pelo telefone (61) 2106-0466 e/ou e-mails: luis.lopes@cfmv.gov.br; christiano.porto@cfmv.gov.br.

6.2. O prazo para vistoria iniciar-se-á no dia útil seguinte ao da publicação do Edital, estendendo-se até o dia útil anterior à data prevista para a abertura da sessão pública.

6.3. Para a vistoria o licitante ou o seu representante legal, deverá estar devidamente identificado, apresentando documento de identidade civil e documento expedido pela empresa comprovando sua habilitação para a realização da vistoria.

6.4. Por ocasião da vistoria, ao licitante, ou ao seu representante legal, poderá ser entregue em “pen-drive” ou disponibilização de link, contendo as informações relativas ao objeto da licitação, para que a empresa tenha condições de bem elaborar sua proposta.

6.5. A licitante deverá declarar que tomou conhecimento de todas as informações e das condições locais para o cumprimento das obrigações objeto da licitação, conforme **Anexo III**.

6.6. A não realização da vistoria não poderá embasar posteriores alegações de desconhecimento das instalações, dúvidas ou esquecimentos de quaisquer detalhes dos locais da prestação dos serviços, devendo a licitante vencedora assumir os ônus dos serviços decorrentes, bem como a empresa poderá ser responsabilizada em caso de ocorrência de eventuais prejuízos em virtude da omissão de verificação dos locais de instalação e execução da obra, conforme **Anexo IV**.

7. EXECUÇÃO DO OBJETO

7.1. A dinâmica de execução do objeto, o prazo para início, as etapas a serem seguidas e o devido cronograma estão contemplados e pormenorizados no **Anexo I** deste projeto.



SERVIÇO PÚBLICO FEDERAL
CONSELHO FEDERAL DE MEDICINA VETERINÁRIA

8. CRITÉRIOS DE MEDIÇÃO E AFERIÇÃO PARA FATURAMENTO

- 8.1.** Ao final de cada etapa da execução contratual, conforme previsto no Cronograma Físico-Financeiro, a Contratada apresentará a medição prévia dos serviços executados no período, através de planilha e memória de cálculo detalhada.
- 8.2.** Uma etapa será considerada efetivamente concluída quando os serviços previstos para aquela etapa, no Cronograma Físico-Financeiro, estiverem executados em sua totalidade.
- 8.3.** A fiscalização técnica dos contratos avaliará constantemente a execução do objeto e utilizará o Instrumento de Medição de Resultado do (IMR), conforme modelo previsto no **Anexo V**, devendo haver o redimensionamento no pagamento com base nos indicadores estabelecidos, sempre que a **CONTRATADA**:
- a) não produzir os resultados, deixar de executar, ou não executar com a qualidade mínima exigida as atividades contratadas; ou
 - b) deixar de utilizar materiais e recursos humanos exigidos para a execução do serviço, ou alisá-los com qualidade ou qualidade inferior à demandada.
- 8.4.** A utilização do IMR não impede a aplicação concomitante de outros mecanismos para a avaliação da prestação dos serviços.
- 8.5.** Ao final de cada etapa da execução contratual, conforme previsto no Cronograma Físico-Financeiro, a Contratada apresentará a medição prévia dos serviços executados no período, através de planilha e memória de cálculo detalhada

9. DO RECEBIMENTO DAS ETAPAS DE EXECUÇÃO E DO RECEBIMENTO DO OBJETO

- 9.1.** Ao final de cada etapa da execução contratual, conforme previsto no Cronograma Físico-Financeiro, a Contratada apresentará a medição prévia dos serviços executados no período, por meio de planilha e memória de cálculo detalhada.
- 9.2.** Uma etapa será considerada efetivamente concluída quando os serviços previstos para aquela etapa, no Cronograma Físico-Financeiro, estiverem executados em sua totalidade.
- 9.3.** O recebimento provisório será realizado pelo engenheiro do CFMV, fiscal administrativo e setorial.
- 9.4.** A Contratante realizará inspeção minuciosa de todos os serviços executados, por meio de profissionais técnicos competentes, acompanhados dos profissionais encarregados pelo serviço,



SERVIÇO PÚBLICO FEDERAL
CONSELHO FEDERAL DE MEDICINA VETERINÁRIA

com a finalidade de verificar a adequação dos serviços e constatar e relacionar os arremates, retoques e revisões finais que se fizerem necessários.

9.5. Para efeito de recebimento provisório, ao final de cada período de faturamento, o fiscal técnico do contrato irá apurar o resultado das avaliações da execução do objeto e, se for o caso, a análise do desempenho e qualidade da prestação dos serviços realizados em consonância com os indicadores previstos, que poderá resultar no redimensionamento de valores a serem pagos à contratada, registrando em relatório a ser encaminhado ao gestor do contrato.

9.6. A Contratada fica obrigada a reparar, corrigir, remover, reconstruir ou substituir, às suas expensas, no todo ou em parte, o objeto em que se verificarem vícios, defeitos ou incorreções resultantes da execução ou materiais empregados, cabendo à fiscalização não atestar a última e/ou única medição de serviços até que sejam sanadas todas as eventuais pendências que possam vir a ser apontadas no Recebimento Provisório.

9.7. O recebimento provisório também ficará sujeito, quando cabível, à conclusão de todos os testes de campo e à entrega dos Manuais e Instruções exigíveis.

9.7.1. A aprovação da medição prévia apresentada pela Contratada não a exime de qualquer das responsabilidades contratuais, nem implica aceitação definitiva dos serviços executados.

9.7.2. Da mesma forma, ao final de cada período de faturamento, o fiscal administrativo deverá verificar as rotinas previstas no Anexo VIII-B da IN SEGES/MP nº 5/2017, no que forem aplicáveis à presente contratação, emitindo relatório que será encaminhado ao gestor do contrato;

9.7.3. No prazo de até 15 (quinze) dias corridos a partir do recebimento dos documentos da Contratada, cada fiscal ou a equipe de fiscalização deverá elaborar Relatório Circunstanciado em consonância com suas atribuições, e encaminhá-lo ao gestor do contrato.

9.7.4. Quando a fiscalização for exercida por um único servidor, o relatório circunstanciado deverá conter o registro, a análise e a conclusão acerca das ocorrências na execução do contrato, em relação à fiscalização técnica e administrativa, bem como os demais documentos que julgar necessários, devendo encaminhá-los ao gestor do contrato para recebimento definitivo.

9.7.5. Será considerado como ocorrido o recebimento provisório com a entrega do relatório circunstanciado ou, em havendo mais de um a ser feito, com a entrega do último.





SERVIÇO PÚBLICO FEDERAL
CONSELHO FEDERAL DE MEDICINA VETERINÁRIA

- 9.7.6.** Na hipótese de a verificação a que se refere o parágrafo anterior não ser procedida tempestivamente, reputar-se-á como realizada, consumando-se o recebimento provisório no dia do esgotamento do prazo.
- 9.8.** No prazo de até 10 (dez) dias corridos a partir do recebimento provisório dos serviços, o Gestor do Contrato deverá providenciar o recebimento definitivo, ato que concretiza o ateste da execução dos serviços, obedecendo as seguintes diretrizes:
- 9.8.1.** Realizar a análise dos relatórios e de toda a documentação apresentada pela fiscalização e, caso haja irregularidades que impeçam a liquidação e o pagamento da despesa, indicar as cláusulas contratuais pertinentes, solicitando à Contratada, por escrito, as respectivas correções;
- 9.8.2.** Emitir Termo Circunstanciado para efeito de recebimento definitivo dos serviços prestados, com base nos relatórios e documentações apresentadas; e,
- 9.8.3.** Comunicar a empresa para que emita a Nota Fiscal ou Fatura, com o valor exato dimensionado pela fiscalização, com base no Instrumento de Medição de Resultado (IMR), ou instrumento que venha a substituí-lo.
- 9.9.** Nos contratos de escopo o recebimento da última etapa de execução equivale ao recebimento do objeto como um todo, e será realizado da seguinte forma:
- 9.9.1.** provisoriamente, pelo responsável por seu acompanhamento e fiscalização, mediante termo circunstanciado, assinado pelas partes em até 15 (quinze) dias da comunicação escrita do contratado;
- 9.9.2.** definitivamente, por servidor ou comissão designada pela autoridade competente, mediante termo circunstanciado, assinado pelas partes, após o decurso do prazo de observação, ou vistoria que comprove a adequação do objeto aos termos contratuais, observado o disposto no art. 69 da Lei nº 8.666/1993;
- 9.9.3.** O prazo para recebimento definitivo será de 12 (doze) meses, ressalvada as disposições legais quanto à possibilidade de prorrogação.
- 9.9.4.** Na hipótese de a verificação a que se refere o subitem anterior não ser procedida dentro do prazo acima fixado, reputar-se-á como realizada, consumando-se o recebimento definitivo no dia do esgotamento.
- 9.10.** O recebimento provisório ou definitivo do objeto não exclui a responsabilidade da Contratada pelos prejuízos resultantes da incorreta execução do contrato, das garantias concedidas e das responsabilidades assumidas em contrato e por força das disposições legais em vigor.





SERVIÇO PÚBLICO FEDERAL
CONSELHO FEDERAL DE MEDICINA VETERINÁRIA

9.11. Os serviços poderão ser rejeitados, no todo ou em parte, quando em desacordo com as especificações constantes neste Projeto Básico e na proposta, devendo ser corrigidos/refeitos/substituídos no prazo fixado pelo fiscal do contrato, às custas da Contratada, sem prejuízo da aplicação de penalidades.

10. DO PAGAMENTO

10.1. O Cronograma Físico–Financeiro fixado no Projeto Básico deverá estar acompanhado das composições de custos unitários dos itens de serviço elencados na planilha orçamentária apresentada pela empresa no julgamento das propostas.

10.2. Os pagamentos serão feitos por faturamento de etapas de serviços efetivamente executados, de acordo com o Cronograma Físico–Financeiro e planilha orçamentária, devendo ser precedida do recebimento provisório e definitivo da respectiva etapa, mediante ordem bancária creditada em conta corrente, até o 10º (décimo) dia após as faturas terem sido atestadas pela fiscalização da obra.

10.3. O pagamento somente será autorizado depois de efetuado o “atesto” pelo servidor competente, condicionado este ato à verificação da conformidade da Nota Fiscal/Fatura apresentada em relação à etapa do cronograma físico-financeiro entregue e aos materiais empregados.

10.4. Será efetuada a retenção ou glosa no pagamento, proporcional à irregularidade verificada, sem prejuízo das sanções cabíveis, caso se constate que a Contratada:

10.4.1. Não produziu os resultados acordados;

10.4.2. Deixou de executar as atividades contratadas, ou não as executou com a qualidade mínima exigida; e,

10.4.3. Deixou de utilizar os materiais e recursos humanos exigidos para a execução do objeto, ou utilizou-os com qualidade ou quantidade inferior à demandada.

10.5. A Contratada deverá solicitar o faturamento por meio de Requerimento de Medição a ser protocolado no CFMV, somente após a autorização da fiscalização, a respectiva fatura poderá ser emitida.

10.6. O modelo de Requerimento de Medição será disponibilizado à Contratada pela Contratante.

10.7. Não se admite, em hipótese alguma, o pagamento de materiais entregues na obra.

10.8. No cronograma físico–financeiro será definida a sequência de entrega das etapas dos serviços, não se admitindo compensações ou antecipações, para efeitos de pagamento.



SERVIÇO PÚBLICO FEDERAL
CONSELHO FEDERAL DE MEDICINA VETERINÁRIA

10.9. A Contratante terá o prazo de 5 (cinco) dias úteis, contados a partir da data da apresentação da medição, para aprovar ou rejeitar, no todo ou em parte, a medição prévia relatada pela Contratada, bem como para avaliar a conformidade dos serviços executados.

10.10. Após a aprovação, a Contratada emitirá Nota Fiscal/Fatura no valor da medição definitiva aprovada, obrigatoriamente acompanhada da planilha de medição, com detalhamento dos serviços executados, e de memória de cálculo detalhada.

10.11. O pagamento será precedido de consulta ao SICAF, para comprovação de cumprimento dos requisitos de habilitação estabelecidos neste projeto, que deverá ser encaminhado pela Contratada juntamente com a nota fiscal/fatura.

10.11.1. Nas etapas subcontratadas, quando for o caso, a Contratada deverá apresentar documentação do subcontratado que comprove sua habilitação jurídica, regularidade fiscal e trabalhista.

10.12. Havendo erro na apresentação da Nota Fiscal/Fatura ou dos documentos pertinentes à contratação, ou, ainda, circunstância que impeça a liquidação da despesa, a Nota Fiscal será devolvida à Contratada e o pagamento ficará pendente até que a Contratada providencie as medidas saneadoras.

10.13. Nesta hipótese, o prazo para pagamento iniciar-se-á após a regularização da situação, não acarretando qualquer ônus para a Contratante.

10.14. Para efeito de pagamento das etapas de serviços executados, será observado o que estabelecem as legislações vigentes do INSS e FGTS quanto aos procedimentos de retenção, recolhimento e fiscalização relativos aos encargos previdenciários.

10.15. A cada medição deverá a Contratada providenciar a entrega dos seguintes documentos visando o cumprimento da IN nº 6, de julho de 2018, do Ministério do Planejamento, Desenvolvimento e Gestão, sendo as alíneas “d”, “e”, “f” e “g” poderão ser substituídas pelo SICAF, conforme subitem 10.11:

- a) Registro da obra no CREA/DF;
- b) Matrícula no Cadastro Nacional de Obras (CNO);
- c) Relação dos empregados – RE que efetivamente participam da execução do contrato;
- d) Certidão de regularidade junto ao FGTS;
- e) Certidão negativa de débitos federais;



SERVIÇO PÚBLICO FEDERAL
CONSELHO FEDERAL DE MEDICINA VETERINÁRIA

- f) Certidão negativa de débitos estaduais;
- g) Certidão negativa de débitos trabalhistas;
- h) Guia de recolhimento FGTS;
- i) Guia de recolhimento INSS.

10.16. A equipe técnica do CFMV reserva-se o direito de recusar o pagamento se, no ato da atestação dos serviços executados, os equipamentos e/ou os materiais fornecidos não estiverem em perfeitas condições de funcionamento ou de acordo com as especificações apresentadas e aceitas.

10.17. A equipe técnica do CFMV poderá deduzir da importância a pagar os valores correspondentes a multas ou indenizações devidas pela Contratada nos termos deste projeto e obedecidos o contraditório e a ampla defesa.

10.18. O desconto de qualquer valor no pagamento devido ao contratado será precedido de processo administrativo em que será garantido à empresa o contraditório e a ampla defesa, com os recursos e meios que lhes são inerentes.

10.19. A última medição de serviços será realizada após o atendimento, pela Contratada, de todos os itens constantes do Termo de Recebimento Provisório, emitido conforme previsto no item 9 deste projeto.

10.20. O pagamento será efetuado por meio de ordem bancária, para crédito em banco, agência e conta corrente indicados pela Contratada.

10.21. Será considerada data do pagamento o dia em que constar como emitida a ordem bancária.

10.22. Quando do pagamento, será efetuada a retenção tributária prevista na legislação aplicável.

10.23. A Contratada regularmente optante pelo Simples Nacional não sofrerá a retenção tributária quanto aos impostos e contribuições abrangidos por aquele regime. No entanto, o pagamento ficará condicionado à apresentação de comprovação, por meio de documento oficial, de que faz jus ao tratamento tributário favorecido previsto na referida Lei Complementar.

10.24. Nos casos de eventuais atrasos de pagamento, desde que a Contratada não tenha concorrido, de alguma forma, para tanto, fica convencionado que a taxa de compensação financeira devida pela Contratante, entre a data do vencimento e o efetivo adimplemento da parcela é calculada mediante a aplicação da seguinte fórmula:



SERVIÇO PÚBLICO FEDERAL
CONSELHO FEDERAL DE MEDICINA VETERINÁRIA

EM = I x N x VP, sendo:

EM = Encargos moratórios;

N = Número de dias entre a data prevista para o pagamento e a do efetivo pagamento;

VP = Valor da parcela a ser paga.

I = Índice de compensação financeira

11. OBRIGAÇÕES DA CONTRATANTE

11.1. Exigir o cumprimento de todas as obrigações assumidas pela Contratada, de acordo com as cláusulas contratuais e os termos de sua proposta.

11.2. Exercer o acompanhamento e a fiscalização dos serviços, por servidor ou comissão especialmente designada, anotando em registro próprio as falhas detectadas, indicando dia, mês e ano, bem como o nome dos empregados eventualmente envolvidos, encaminhando os apontamentos à autoridade competente para as providências cabíveis.

11.3. Notificar a Contratada por escrito da ocorrência de eventuais imperfeições, falhas ou irregularidades constatadas no curso da execução dos serviços, fixando prazo para a sua correção, certificando-se de que as soluções por ela propostas sejam as mais adequadas.

11.4. Pagar à Contratada o valor resultante da prestação do serviço, conforme prazos e formas definidos neste instrumento.

11.5. Efetuar as retenções tributárias devidas sobre o valor da fatura de serviços da Contratada, em conformidade com o Anexo XI, Item 6 e seus subitens da IN SEGES/MP nº 5/2017.

11.6. Não praticar atos de ingerência na administração da Contratada, tais como:

11.6.1. exercer o poder de mando sobre os empregados da Contratada, devendo reportar-se somente aos prepostos ou responsáveis por ela indicados, exceto quando o objeto da contratação prever o atendimento direto, tais como nos serviços de recepção e apoio ao usuário;

11.6.2. direcionar a contratação de pessoas para trabalhar nas empresas Contratadas;

11.6.3. promover ou aceitar o desvio de funções dos trabalhadores da Contratada, mediante a utilização destes em atividades distintas daquelas previstas no objeto da contratação e em relação à função específica para a qual o trabalhador foi contratado; e

11.6.4. considerar os trabalhadores da Contratada como colaboradores eventuais do próprio órgão ou entidade responsável pela contratação, especialmente para efeito de concessão de diárias e passagens.



SERVIÇO PÚBLICO FEDERAL
CONSELHO FEDERAL DE MEDICINA VETERINÁRIA

11.7. Assegurar que o ambiente de trabalho, inclusive seus equipamentos e instalações, apresentem condições adequadas ao cumprimento, pela Contratada, das normas de segurança e saúde no trabalho, quando o serviço for executado em suas dependências, ou em local por ela designado.

11.8. Fornecer por escrito as informações necessárias para o desenvolvimento dos serviços objeto do contrato;

11.9. Exigir da Contratada que providencie a seguinte documentação como condição indispensável para o recebimento definitivo de objeto, quando for o caso:

11.9.1. "*as built*", elaborado pelo responsável por sua execução;

11.9.2. comprovação das ligações definitivas de energia, água, telefone e gás;

11.9.3. laudo de vistoria do corpo de bombeiros aprovando o serviço;

11.9.4. carta "habite-se", emitida pelo GDF;

11.9.5. certidão negativa de débitos previdenciários específica para o registro da obra junto ao Cartório de Registro de Imóveis;

11.9.6. Arquivar, entre outros documentos, de projetos, "*as built*", especificações técnicas, orçamentos, termos de recebimento, contratos e aditamentos, relatórios de inspeções técnicas após o recebimento do serviço e notificações expedidas;

11.9.7. Fiscalizar o cumprimento dos requisitos legais, quando a Contratada houver se beneficiado da preferência estabelecida pelo art. 3º, § 5º, da Lei nº 8.666/1993.

12. OBRIGAÇÕES DA CONTRATADA

12.1. Executar o contrato conforme especificações deste Projeto Básico e de sua proposta, com a alocação dos empregados necessários ao perfeito cumprimento das cláusulas contratuais, além de fornecer e utilizar os materiais e equipamentos, ferramentas e utensílios necessários, na qualidade e quantidade mínimas especificadas neste Projeto Básico e em sua proposta.

12.2. Reparar, corrigir, remover ou substituir, às suas expensas, no total ou em parte, no prazo fixado pelo fiscal do contrato, os serviços efetuados em que se verificarem vícios, defeitos ou incorreções resultantes da execução ou dos materiais/equipamentos empregados.

12.3. Suportar todos os custos para a prestação do serviço, sendo de sua exclusiva responsabilidade a quitação das obrigações tributárias (diretas ou indiretas), previdenciárias, trabalhistas (inclusive transporte e refeição), securitárias, taxas, seguro contra acidente





SERVIÇO PÚBLICO FEDERAL
CONSELHO FEDERAL DE MEDICINA VETERINÁRIA

trabalhista e equipamentos que incidam ou venham a incidir sobre a prestação de serviços objeto deste projeto, bem como eventuais custos que venham a surgir durante a prestação de serviços.

12.4. Todas as questões de reclamações trabalhistas, demandas judiciais, ações por perdas ou danos e indenizações oriundas de erros, danos ou quaisquer prejuízos causados pela Contratada serão de sua inteira responsabilidade, não cabendo, em hipótese alguma, responsabilidade solidária ou subsidiária por parte do CFMV.

12.5. Suportar todos e quaisquer compromissos e ônus assumidos pela Contratada com terceiros, ainda que vinculados à execução integral, ou não, ou inexecução do contrato, bem como por qualquer dano causado em decorrência de seu ato, de seus empregados, responsável técnicos, subordinados ou subcontratados.

12.6. Eventual inadimplência da Contratada com referência aos encargos estabelecidos neste Instrumento não transfere a responsabilidade por seu pagamento à Contratante, nem pode onerar o Objeto da contratação, razão pela qual a Contratada renuncia expressamente neste ato a qualquer vínculo de solidariedade, ativa ou passiva, com a Contratante.

12.7. Apresentar o boleto, fatura ou nota fiscal referente ao serviço em tempo hábil para o pagamento, conforme descrito no subitem 10.9 do presente instrumento.

12.8. Responsabilizar-se por todas as providências e obrigações estabelecidas na legislação específica de acidentes de trabalho, quando, em ocorrência da espécie, foram vítimas seus empregados durante a execução do Objeto, assegurando aos seus trabalhadores ambiente de trabalho, inclusive equipamentos e instalações, em condições adequadas ao cumprimento das normas de saúde, segurança e bem-estar no trabalho.

12.9. Assegurar à CONTRATANTE, em conformidade com o previsto no subitem 6.1, “a” e “b”, do Anexo VII – F da Instrução Normativa SEGES/MP nº 5, de 25/05/2017:

12.9.1. O direito de propriedade intelectual dos produtos desenvolvidos, inclusive sobre as eventuais adequações e atualizações que vierem a ser realizadas, logo após o recebimento de cada parcela, de forma permanente, permitindo à Contratante distribuir, alterar e utilizar os mesmos sem limitações;

12.9.2. Os direitos autorais da solução, do projeto, de suas especificações técnicas, da documentação produzida e congêneres, e de todos os demais produtos gerados na execução do contrato, inclusive aqueles produzidos por terceiros subcontratados, ficando proibida a sua utilização sem que exista autorização expressa da Contratante, sob pena de multa, sem prejuízo das sanções civis e penais cabíveis.

12.10. A Contratada deverá assegurar garantia dos serviços enquanto perdurar o contrato, sem ônus adicionais para a Contratante.



SERVIÇO PÚBLICO FEDERAL
CONSELHO FEDERAL DE MEDICINA VETERINÁRIA

12.11. Apresentar à Contratante a relação nominal dos empregados que adentrarão o órgão para a execução do serviço.

12.12. Manter responsável técnico nos locais de prestação de serviço, aceito pela Administração, para representá-la na execução do contrato.

12.13. Prestar todo esclarecimento ou informação solicitada pela Contratante ou por seus responsáveis técnicos, garantindo-lhes o acesso, a qualquer tempo, ao local dos trabalhos, bem como aos documentos relativos à execução do empreendimento.

12.14. Paralisar, por determinação da Contratante, qualquer atividade que não esteja sendo executada de acordo com a boa técnica ou que ponha em risco a segurança de pessoas e/ou bens da Contratante e/ou de terceiros.

12.15. Prestar os serviços dentro dos parâmetros e rotinas estabelecidos, fornecendo todos os materiais, equipamentos e utensílios em perfeitas condições de uso, quantidade, qualidade e tecnologia adequadas, com a observância às recomendações aceitas pela boa técnica, normas e legislação, devendo os danificados serem substituídos em até 24 (vinte e quatro) horas.

12.16. Conduzir os trabalhos com estrita observância às normas da legislação pertinente, cumprindo as determinações dos Poderes Públicos.

12.17. Implantar, de forma adequada, a planificação, execução e supervisão permanente dos serviços, de forma a obter uma operação correta e eficaz, realizando os serviços de forma meticulosa e constante, mantendo sempre em perfeita ordem, todas as dependências objeto dos serviços.

12.18. Não permitir a utilização, bem como não empregar em seu quadro de pessoal empregado(s) com menos de 18 (dezoito) anos em trabalho noturno, perigoso ou insalubre, e em qualquer trabalho menores de 16 (dezesesseis) anos, salvo na condição de aprendiz a partir de 14 (quatorze) anos, conforme disposto no inciso XXXIII do art. 7º da Constituição Federal, e no inciso V do art. 27 da Lei nº 8.666/1993, acrescido pela Lei nº 9.854/1999..

12.19. Manter durante toda a vigência do contrato, em compatibilidade com as obrigações assumidas, todas as condições de habilitação e qualificação exigidas na presente licitação.

12.20. Arcar com o ônus decorrente de eventual equívoco no dimensionamento dos quantitativos de sua proposta, inclusive quanto aos custos variáveis decorrentes de fatores futuros e incertos, devendo complementá-los, caso o previsto inicialmente em sua proposta não seja satisfatório para o atendimento do objeto da licitação, exceto quando ocorrer algum dos eventos arrolados nos incisos do § 1º do art. 57 da Lei nº 8.666/1993.





SERVIÇO PÚBLICO FEDERAL
CONSELHO FEDERAL DE MEDICINA VETERINÁRIA

12.21. Nomear supervisor responsável pelos serviços, com a missão de garantir o bom andamento dos mesmos, fiscalizando e ministrando a orientação necessária aos executantes dos serviços. Estes encarregados terão a obrigação de reportarem-se, quando houver necessidade, ao responsável pelo acompanhamento dos serviços da Administração e tomar as providências pertinentes para que sejam corrigidas todas as falhas detectadas.

12.22. Cumprir, além dos postulados legais vigentes de âmbito federal, estadual ou municipal, as normas de segurança da Administração.

12.23. Responsabilizar-se pelos vícios e danos decorrentes da execução do objeto, de acordo com os artigos 14 e 17 a 27, do Código de Defesa do Consumidor (Lei nº 8.078/1990), ficando a Contratante autorizada a descontar da garantia e/ou dos pagamentos devidos à Contratada, o valor correspondente aos danos sofridos.

12.24. Utilizar empregados habilitados e com conhecimentos necessários dos serviços a serem executados, em conformidade com as normas e determinações em vigor.

12.25. Vedar a utilização, na execução dos serviços, de empregado que seja familiar de agente público ocupante de cargo em comissão ou função de confiança no órgão Contratante, nos termos do artigo 7º do Decreto nº 7.203, de 2010;

12.26. Instruir seus empregados a respeito das atividades a serem desempenhadas, alertando-os a não executar atividades não abrangidas pelo contrato, devendo a Contratada relatar à Contratante toda e qualquer ocorrência neste sentido, a fim de evitar desvio de função.

12.27. Instruir seus empregados, no início da execução contratual, quanto à prevenção de incêndios nas áreas da Administração, quanto à obtenção das informações de seus interesses junto aos órgãos públicos, relativas ao contrato de trabalho e obrigações a ele inerentes.

12.28. Manter disponibilidade de mão de obra qualificada a fim de atender eventuais acréscimos solicitados pela Contratante, bem como prever reposição da mesma, de forma imediata, se for o caso, de modo a garantir a operação ininterrupta do serviço, seja por motivo de substituição de efetivo, considerado inadequado pela Contratante, eventual ausência/falta ao serviço, férias, descanso semanal, licença, demissão e outros análogos, obedecidas as disposições da legislação trabalhista vigente.

12.29. Manter disciplina nos locais dos serviços, retirando no prazo máximo de 24 (vinte e quatro) horas após notificação, qualquer empregado considerado com conduta inconveniente pela Administração.

12.30. Impedir que mão de obra com registro de falta disciplinar qualificada, como de natureza grave, seja mantida ou retorne às instalações da Contratante.



SERVIÇO PÚBLICO FEDERAL
CONSELHO FEDERAL DE MEDICINA VETERINÁRIA

12.31. Instruir o responsável da Contratada quanto à necessidade de acatar as orientações do fiscal da Contratante, inclusive quanto ao cumprimento das Normas Internas Regimentais e Disciplinares e de Segurança e Medicina do Trabalho sem, contudo, caracterizar ou manter qualquer vínculo empregatício com a Contratante.

12.32. Não beneficiar-se da condição de optante pelo Simples Nacional, salvo as exceções previstas no § 5º-C do art. 18 da Lei Complementar no 123/2006.

12.33. Não vincular o pagamento dos salários e demais vantagens de seus empregados aos pagamentos das faturas efetuadas pela Contratante;

12.34. Responsabilizar-se pelo cumprimento das obrigações previstas em Acordo, Convenção, Dissídio Coletivo de Trabalho ou equivalentes das categorias abrangidas pelo contrato, por todas as obrigações trabalhistas, sociais, previdenciárias, tributárias e as demais previstas em legislação específica, cuja inadimplência não transfere a responsabilidade à Contratante;

12.35. A Administração Pública não se vincula às disposições contidas em Acordos, Dissídios ou Convenções Coletivas que tratem de pagamento de participação dos trabalhadores nos lucros ou resultados da empresa contratada, de matéria não trabalhista, ou que estabeleçam direitos não previstos em lei, tais como valores ou índices obrigatórios de encargos sociais ou previdenciários, bem como de preços para os insumos relacionados ao exercício da atividade.

12.35.1. Arcar com a responsabilidade civil por todos e quaisquer danos materiais e pessoais causados por seus empregados, dolosa ou culposamente, aos bens da união e de terceiros.

12.35.2. Por tomar todas as providências necessárias ao atendimento de seus empregados, acidentados ou com mal súbito, que venham a ser vítimas quando da prestação dos serviços ou em conexão com eles, ainda que acontecido nas dependências da administração, por tudo quanto às leis trabalhistas e previdenciárias lhes assegurem, e demais exigências legais para o exercício das atividades, inclusive por danos causados a terceiros.

12.35.3. Pela solução dos problemas que porventura venham a surgir, relacionados a execução do serviço/obra, assumindo todas as despesas inerentes aos trabalhos contratados, inclusive as de pagamento de seguro dos bens contra acidentes, responsabilizando-se também por danos a terceiros.

12.35.4. Comunicar imediatamente à Contratante qualquer anormalidade verificada, inclusive de ordem funcional, para que sejam adotadas as providências de regularização necessárias.



SERVIÇO PÚBLICO FEDERAL
CONSELHO FEDERAL DE MEDICINA VETERINÁRIA

12.35.5. Registrar em livro próprio e comunicar à Administração toda e qualquer ocorrência tida como irregular e que possa vir a representar risco para a segurança de pessoas e/ou do patrimônio público.

12.35.6. Não transferir a outrem, no todo ou em parte, as atividades sob sua responsabilidade, constantes do escopo dos serviços contratados.

12.35.7. Abster-se de atender chamados ou cumprir tarefas não autorizadas pela Administração ou em proveito de terceiros.

12.35.8. Manter sigilo sobre todas as informações de que, no exercício de suas funções, vier a tomar conhecimento, sujeitando-se, em caso de descumprimento, às sanções nas esferas civil e penal.

12.35.9. Atender com prontidão quaisquer determinações da Administração enquadrada no escopo dos serviços.

12.35.10. Zelar pela ordem e boas condições do ambiente de trabalho.

12.35.11. Responsabilizar-se para todos os efeitos legais e administrativos, perante a Contratante e terceiros, pelos atos e omissões praticados por seus empregados no desempenho de suas funções.

12.36. É vedado à Contratada:

12.36.1. Veicular publicidade acerca do contrato, salvo se obtida expressa autorização escrita da Contratante.

13. DA SUBCONTRATAÇÃO

13.1. Será admitida subcontratação nos moldes do Memorial de Arquitetura e Obra Civil– **Anexo I**, considerando que é facultado a possibilidade de permitir a subcontratação, conforme consta do Decreto nº 8.538/2015:

Art. 7º Nas licitações para contratação de serviços e obras, os órgãos e as entidades contratantes poderão estabelecer, nos instrumentos convocatórios, a exigência de subcontratação de microempresas ou empresas de pequeno porte, sob pena de rescisão contratual, sem prejuízo das sanções legais, determinando:

I - o percentual mínimo a ser subcontratado e o percentual máximo admitido, a serem estabelecidos no edital, sendo vedada a sub-rogação completa ou da parcela principal da contratação;

II - que as microempresas e as empresas de pequeno porte a serem subcontratadas sejam indicadas e qualificadas pelos licitantes com a descrição dos bens e serviços a serem fornecidos e seus respectivos valores;





SERVIÇO PÚBLICO FEDERAL
CONSELHO FEDERAL DE MEDICINA VETERINÁRIA

III - que, no momento da habilitação e ao longo da vigência contratual, seja apresentada a documentação de regularidade fiscal das microempresas e empresas de pequeno porte subcontratadas, sob pena de rescisão, aplicando-se o prazo para regularização previsto no § 1º do art. 4º ;

IV - que a empresa contratada comprometa-se a substituir a subcontratada, no prazo máximo de trinta dias, na hipótese de extinção da subcontratação, mantendo o percentual originalmente subcontratado até a sua execução total, notificando o órgão ou entidade contratante, sob pena de rescisão, sem prejuízo das sanções cabíveis, ou a demonstrar a inviabilidade da substituição, hipótese em que ficará responsável pela execução da parcela originalmente subcontratada; e

V - que a empresa contratada responsabilize-se pela padronização, pela compatibilidade, pelo gerenciamento centralizado e pela qualidade da subcontratação.

§ 1º Deverá constar do instrumento convocatório que a exigência de subcontratação não será aplicável quando o licitante for:

I - microempresa ou empresa de pequeno porte;

II - consórcio composto em sua totalidade por microempresas e empresas de pequeno porte, respeitado o disposto no art. 33 da Lei nº 8.666, de 1993 ; e

III - consórcio composto parcialmente por microempresas ou empresas de pequeno porte com participação igual ou superior ao percentual exigido de subcontratação.

§ 2º Não se admite a exigência de subcontratação para o fornecimento de bens, exceto quando estiver vinculado à prestação de serviços acessórios.

§ 3º O disposto no inciso II do caput deverá ser comprovado no momento da aceitação, na hipótese de a modalidade de licitação ser pregão, ou no momento da habilitação, nas demais modalidades, sob pena de desclassificação.

§ 4º É vedada a exigência no instrumento convocatório de subcontratação de itens ou parcelas determinadas ou de empresas específicas.

§ 5º Os empenhos e pagamentos referentes às parcelas subcontratadas serão destinados diretamente às microempresas e empresas de pequeno porte subcontratadas.

§ 6º São vedadas:

I - a subcontratação das parcelas de maior relevância técnica, assim definidas no instrumento convocatório;

II - a subcontratação de microempresas e empresas de pequeno porte que estejam participando da licitação; e

III - a subcontratação de microempresas ou empresas de pequeno porte que tenham um ou mais sócios em comum com a empresa contratante.





SERVIÇO PÚBLICO FEDERAL
CONSELHO FEDERAL DE MEDICINA VETERINÁRIA

14. DA ALTERAÇÃO SUBJETIVA

14.1. É admissível a fusão, cisão ou incorporação da contratada com/em outra pessoa jurídica, desde que sejam observados pela nova pessoa jurídica todos os requisitos de contratação original; sejam mantidas as demais cláusulas e condições do contrato; não haja prejuízo à execução do objeto pactuado e haja a anuência expressa da Administração à continuidade do contrato.

15. DO CONTROLE E FISCALIZAÇÃO DA EXECUÇÃO

15.1. Nos termos do art. 67 da Lei nº 8.666/1993, ficam indicados responsáveis pelo acompanhamento e fiscalização da prestação do serviço, a equipe técnica da DIVIM (Divisão de Infraestrutura e Manutenção Predial), Luis Fernando Rocha Lopes (engenheiro) Christiano Veloso Porto (arquiteto), e-mail: christiano.porto@cfmv.gov.br; luis.lopes@cfmv.gov.br , telefone, (61) 2106-0466, devendo:

15.1.1. Manter um arquivo completo e atualizado de toda a documentação pertinente aos trabalhos, incluindo o contrato, Termo de Referência, orçamentos, cronogramas, correspondências e relatórios de serviços.

15.1.2. Analisar e aprovar o plano de execução a ser apresentado pela Contratada nos inícios dos trabalhos.

15.1.3. Solucionar as dúvidas e questões pertinentes à prioridade ou sequência dos serviços em execução, bem como as interferências e interfaces dos trabalhos da contratada com as atividades de outras empresas ou profissionais eventualmente contratados pelo contratante.

15.1.4. Paralisar e/ou solicitar que seja refeito qualquer serviço que não executado em conformidade com o plano ou programa de manutenção, norma técnica ou qualquer disposição oficial aplicável ao objeto do contrato.

15.1.5. Solicitar a realização de testes, exames, ensaios e quaisquer provas necessárias ao controle de qualidade dos serviços objeto do contrato.

15.1.6. Exercer rigoroso controle sobre o cronograma de execução dos serviços aprovando os eventuais ajustes que ocorreram durante o desenvolvimento dos trabalhos;

15.1.7. Aprovar partes, etapas ou a totalidade dos serviços executados, verificar e atestar as respectivas medições bem como conferir, atestar e encaminhar para pagamento as faturas emitidas, observado os termos deste projeto.



SERVIÇO PÚBLICO FEDERAL
CONSELHO FEDERAL DE MEDICINA VETERINÁRIA

- 15.1.8.** Verificar e aprovar os relatórios de execução dos serviços elaborados de conformidade com os requisitos estabelecidos no Caderno de Encargos e Especificações.
- 15.1.9.** Verificar e aprovar eventuais acréscimos de serviços necessários ao perfeito atendimento do objeto do contrato.
- 15.1.10.** Solicitar a substituição de qualquer funcionário da Contratada que embarace ou dificulte a ação da Fiscalização ou cuja presença no local dos serviços seja considerada prejudicial ao andamento dos trabalhos.
- 15.2.** A fiscalização de que trata este item não exclui nem reduz a responsabilidade da Contratada, inclusive perante terceiros, por qualquer irregularidade, ainda que resultante de imperfeições técnicas ou vícios redibitórios e, na ocorrência desta, não implica em corresponsabilidade da Administração ou de seus agentes e prepostos, de conformidade com o art. 70 da Lei nº 8.666/1993.
- 15.3.** O representante da Administração anotará em registro próprio todas as ocorrências relacionadas com a execução do contrato indicando dia, mês e ano, bem como o nome dos funcionários eventualmente envolvidos, determinando o que for necessário à regularização das falhas ou defeitos observados e encaminhando os apontamentos à Contratada.
- 15.4.** A fiscalização não aceitará, sob qualquer pretexto, a transferência de responsabilidade da Contratada para terceiros.
- 15.5.** A Contratada não divulgará nem fornecerá dados ou informações obtidas em razão deste contrato, e não utilizará o nome do CFMV para fins comerciais ou em campanhas e material de publicidade, salvo com prévia autorização por escrito.
- 15.6.** O serviço só será considerado liberado para fins de faturamento após sua conclusão e entrega, por parte da Contratada, e a devida análise e aprovação, por parte da fiscalização.
- 15.7.** A verificação da adequação e conformidade da prestação do serviço deverá ser realizada com base nos critérios previstos neste Termo de Referência.
- 15.8.** A comunicação entre o órgão contratante e a prestadora de serviços ocorrerá sempre por escrito.
- 15.9.** A Contratada poderá informar um endereço de correio eletrônico para receber as comunicações da Contratante, assumindo a responsabilidade decorrente em caso de eventual perda de prazo quando do não acesso a caixa de correio informada para ciência das comunicações da Contratante.



SERVIÇO PÚBLICO FEDERAL
CONSELHO FEDERAL DE MEDICINA VETERINÁRIA

15.10. Durante a execução do objeto, o fiscal deverá monitorar constantemente o nível de qualidade dos serviços para evitar a sua degeneração, devendo intervir para requerer à Contratada a correção das faltas, falhas e irregularidades constatadas.

15.11. A conformidade do material a ser utilizado na execução dos serviços deverá ser verificada juntamente com o documento da Contratada que contenha sua relação detalhada, de acordo com o estabelecido neste projeto e na proposta, informando as respectivas quantidades e especificações técnicas.

15.12. O representante da Contratante deverá promover o registro das ocorrências verificadas, adotando as providências necessárias ao fiel cumprimento das cláusulas contratuais, conforme o disposto nos §§ 1º e 2º do art. 67 da Lei nº 8.666/1993.

15.13. O descumprimento total ou parcial das demais obrigações e responsabilidades assumidas pela Contratada ensejará a aplicação de sanções administrativas, previstas neste Termo de Referência e na legislação vigente, podendo culminar em rescisão contratual, conforme disposto nos artigos 77 e 80 da Lei nº 8.666/1993.

15.14. A contratada providenciará e manterá Diário de Obra com páginas numeradas, onde serão anotadas todas as ocorrências, conclusão de eventos, atividades em execução, solicitações e informações diversas que, a critério das partes, devam ser objeto de registro.

15.15. O Diário de Obra deverá ter todas as suas páginas numeradas em ordem sequencial, em 3 (três) vias, cabendo ao responsável técnico ou engenheiro residente da licitante vencedora o seu preenchimento. A Fiscalização, após ciência e anotações pertinentes, destacará a terceira via de cada página para seu controle e arquivo. A segunda via será destacada pela licitante vencedora, ficando a primeira via no próprio Diário.

15.16. Ao final da obra, o Diário de Obra será de propriedade CFMV.

15.17. A Contratada deverá submeter à aprovação da equipe técnica do CFMV, o responsável para representá-la durante o período de vigência do contrato.

15.18. A Contratada deverá manter no local da obra, durante a sua execução, 01 (um) engenheiro civil residente, em tempo integral, inscrito no CREA e aceito pela equipe técnica do CFMV, que na ausência do responsável técnico, se não for o próprio, irá representá-la sempre que necessário.

15.19. As reuniões realizadas serão documentadas pela fiscalização e conterão, entre outros dados, a data, nome e assinatura dos participantes, assuntos tratados, decisões e responsáveis pelas decisões a serem tomadas.



SERVIÇO PÚBLICO FEDERAL
CONSELHO FEDERAL DE MEDICINA VETERINÁRIA

15.20. O acompanhamento, o controle, a fiscalização e a avaliação de que trata este item não exige a Contratada da responsabilidade pela execução dos serviços e nem confere à Contratante responsabilidade solidária, inclusive perante terceiros e subcontratados, por quaisquer irregularidades ou danos na execução dos serviços contratados.

15.21. A Contratada deverá facilitar, por todos os meios ao seu alcance, a ampla ação da fiscalização, permitindo o acesso aos serviços em execução, bem como atender prontamente às solicitações que lhe forem efetuadas, ou, em caso de impossibilidade, justificar por escrito.

15.22. A comunicação entre a Contratante e a Contratada será realizada por meio de correspondência oficial e/ou anotações e/ou registros no Diário de Obra.

16. DOS CRITÉRIOS DE SELEÇÃO DO FORNECEDOR

16.1. A fase de habilitação do licitante melhor classificado ocorrerá logo após o aceite pela Comissão Permanente de Licitação – CPL do CFMV.

16.2. Será inabilitada a empresa que contenha registro de suspensão ou inidoneidade na Controladoria Geral da União (o presidente realizará a consulta no site oficial da CGU) no CNEP – Cadastro Nacional de Empresas Punidas, CEIS - Cadastro de Empresas Inidôneas e Suspensas e ou no SICAF, com data de sanção válida na data de oferecimento dos lances.

16.3. A validade das certidões relativas à comprovação da Qualificação Econômico-Financeira e da Regularidade Fiscal corresponderá ao prazo fixado nos próprios documentos. Caso as mesmas não contenham expressamente o prazo de validade, fica estabelecido o prazo de 90 (noventa) dias contados da data de sua expedição, até a data de entrega da DOCUMENTAÇÃO, ressalvada a hipótese de a licitante comprovar que o documento tem prazo de validade superior, mediante juntada de norma legal pertinente. Faz-se exceção à Certidão Negativa de Falência ou Recuperação Judicial.

16.4. Caso a(s) Certidão(ões) expedida(s) pela(s) Fazenda(s) Federal, Estadual, Municipal ou do Distrito Federal, seja(m) POSITIVA(S), a(s) mesma(s) somente será(ão) aceita(s), para efeito de habilitação, se contiver(em) expressamente declaração passada pelo emitente do documento, que o interessado (licitante) tomou as medidas legais de praxe e obteve o efeito NEGATIVO nos termos do art. 206 do Código Tributário Nacional – C.T.N.

16.5. Sob pena de inabilitação, todos os documentos para habilitação deverão estar:

16.5.1. Em nome da licitante e, preferencialmente, com número do CNPJ e endereço respectivo;

16.5.2. Se a licitante for a matriz, todos os documentos deverão estar em nome da matriz; ou





SERVIÇO PÚBLICO FEDERAL
CONSELHO FEDERAL DE MEDICINA VETERINÁRIA

- 16.5.3.** Se a licitante for a filial, todos os documentos deverão estar em nome da filial; ou
- 16.5.4.** Serão dispensados da filial aqueles documentos que, pela própria natureza, comprovadamente, forem emitidos apenas em nome da matriz;
- 16.5.5.** Os atestados de capacidade técnica / responsabilidade técnica poderá ser apresentada em nome e com CNPJ da matriz e/ou da(s) filial(ais) da licitante;
- 16.5.6.** Serão aceitas somente cópias legíveis;
- 16.5.7.** Não serão aceitos documentos cujas datas estejam rasuradas.
- 16.6.** A Comissão Permanente de Licitação - CPL reserva-se o direito de solicitar o original de qualquer documento, sempre que julgar necessário.

16.7. DA QUALIFICAÇÃO TÉCNICA

16.7.1. As empresas deverão apresentar os seguintes documentos:

- a) Quando for o caso, declaração ME/EPP/Cooperativa, que está apto a usufruir do tratamento estabelecidos na da Lei Complementar nº 123/2006, e suas alterações;
- b) Declarações de inexistência de trabalho noturno, perigoso ou insalubre a menores de dezoito e de qualquer trabalho a menores de dezesseis anos, salvo na condição de aprendiz, a partir de quatorze anos;
- c) Declaração de não Utilização de Trabalho Degradante ou Forçado;
- d) Registro de Pessoa Jurídica - CREA/CAU;
- e) Registro de Pessoa Física do profissional Responsável Técnico - CREA/CAU, dentro de seu prazo de validade;
- f) Qualificação técnica - Atestado Técnico Profissional;
- g) Qualificação técnica - Atestado Técnico Operacional;
- h) Acervo técnico do profissional indicado como responsável para a execução do serviço, comprovando a Execução de obras ou serviços com características semelhantes ao objeto.
- i) Atestado de Capacidade Técnica em nome da Contratada, fornecido por pessoa jurídica de direito público ou privado, declarando ter prestado serviços





SERVIÇO PÚBLICO FEDERAL
CONSELHO FEDERAL DE MEDICINA VETERINÁRIA

compatíveis (ou superiores, desde que relacionadas) com o objeto da contratação.

j) Certidão de Registro de Pessoa Jurídica expedida pelo Conselho Regional de Engenharia e Agronomia (CREA) ou pelo Conselho de Arquitetura e Urbanismo (CAU) da sede ou do domicílio da licitante;

k) No caso de duas ou mais licitantes apresentarem Certidões de Registro de Pessoa Jurídica, emitidas pelo CREA ou pelo CAU, em que conste um mesmo profissional como responsável técnico, estas serão inabilitadas, não cabendo qualquer alegação de recurso.

16.7.2. Comprovação de que o responsável técnico que responderá pela execução do objeto, pertence ou pertencerá ao quadro da empresa. Serão aceitos os documentos abaixo:

- a) Carteira de Trabalho devidamente assinada;
- b) Certidão do CREA/CAU;
- c) Contrato social da Pessoa Jurídica;
- d) Contrato de prestação de serviços;
- e) Contrato de Trabalho registrado na DRT.

16.7.3. Capacidade técnico-profissional: Comprovação de aptidão para desempenho de atividade pertinente e compatível em características com o objeto da licitação, mediante apresentação de atestado(s) em nome de profissional(is) de nível superior ou outro devidamente reconhecido pela entidade competente, que tenha vínculo profissional formal com o licitante, devidamente comprovado por documentação pertinente, na data prevista para entrega da proposta e que conste na Certidão de Registro do CREA ou CAU como responsável técnico do Licitante. Tal(is) atestado(s) deverá(ão) ter sido emitido(s) por pessoa jurídica de direito público ou privado, devidamente registrado(s) no CREA ou CAU e deverá(ão) estar acompanhado(s) da(s) respectiva(s) Certidão(ões) de Acervo Técnico (CAT), que comprove(m) a execução das seguintes parcelas de maior relevância técnica e valor significativo:

- a) Instalação de cabeamento estruturado para telecomunicações em edificações, com no mínimo 180 (cento e oitenta) pontos;
- b) Instalações elétricas de baixa tensão, em edificações de carga mínima de 144 KVA;





SERVIÇO PÚBLICO FEDERAL
CONSELHO FEDERAL DE MEDICINA VETERINÁRIA

- c) Estrutura em concreto armado em edificações, com volume mínimo de concreto de 1.000 m³;
- d) Instalações de sistemas detecção e combate a incêndio, com área mínima de 2.600 m²;
- e) Instalações hidrossanitárias, com área mínima de 2.600 m².

16.7.4. A comprovação do vínculo profissional formal do responsável técnico com o licitante deverá ser feita mediante apresentação da cópia da Carteira de Trabalho e Previdência Social - CTPS, da ficha de empregado ou do contrato de prestação de serviços do profissional detentor da(s) certidão(ões) ou atestado(s) a que se refere o subitem anterior. Caso o profissional seja sócio da empresa, deverá ser apresentada cópia do contrato social ou alteração societária que comprove essa condição. Caso o profissional seja responsável técnico da empresa, para a comprovação de vínculo, será suficiente que conste o registro do profissional como RT na Certidão de Registro de Pessoa Jurídica da empresa, expedida pelos Conselhos de Classe CREA ou CAU. A comprovação de vínculo profissional ainda poderá ser feita mediante apresentação de declaração de compromisso de vinculação contratual futura, assinada pelo representante legal da empresa e pelo profissional detentor das certidões.

16.7.5. Os profissionais indicados pelo licitante para fins de comprovação da capacitação técnico-profissional deverão participar da obra ou serviço objeto da licitação, admitindo-se a substituição por profissionais de experiência equivalente ou superior, desde que aprovada pela administração.

16.7.6. Capacidade técnico-operacional: comprovação de aptidão para desempenho de atividade pertinente e compatível em características tecnológicas e operacionais, quantidades e prazos com o objeto da licitação, mediante a apresentação de atestado(s), em nome do licitante, emitido(s) por pessoa jurídica de direito público ou privado, acompanhado(s) da(s) ART(s) ou RRT(s) do(s) contrato(s) relativo(s) à execução da(s) obra(s) atestada(s), em que conste ter a empresa licitante executado obra com características semelhantes à obra objeto desta licitação, contendo, em um ou mais atestados:

- a) Instalação de cabeamento estruturado para telecomunicações em edificações, com no mínimo 180 pontos;
- a) Instalações elétricas de baixa tensão, em edificações de carga mínima de 144 KVA;
- b) Estrutura em concreto armado em edificações, com volume mínimo de concreto de 1.000 m³;





SERVIÇO PÚBLICO FEDERAL
CONSELHO FEDERAL DE MEDICINA VETERINÁRIA

d) Instalações de sistemas detecção e combate a incêndio, com área mínima de 2.600 m²;

c) Instalações hidrossanitárias, com área mínima de 2.600 m².

16.7.7. Para atendimento desta alínea, serão considerados todos os atestados em que conste o licitante como contratado principal, bem como, os decorrentes de subcontratação ou cessão, se formalmente autorizados pela Contratante, devidamente comprovado por meio de documentação pertinente. Não serão aceitos atestados emitidos pelo próprio licitante. O quantitativo mínimo exigido em cada parcela de maior relevância deverá constar de apenas 1 (um) atestado, não sendo admitidos somatórios de quantidades para efeito de comprovação.

16.7.8. Para entrega do(s) atestado(s) e certidão(ões) referidos no subitem anterior, os licitantes deverão preencher a planilha constante no **Anexo V**.

16.7.9. Consideram-se edificações para fins de atestação, aquelas com estrutura de concreto armado, dotadas de instalações para elevadores, que tenham divisões compartimentadas para uso de escritórios comerciais, administrativos e de profissionais liberais, instituições públicas, financeiras e comerciais de prestação de serviços, tais como shoppings, hospitais, hotéis, repartições públicas e outras que guardem semelhança e pertinência com o objeto licitado.

16.8. DA HABILITAÇÃO

- i. Habilitação jurídica;
- ii. Regularidade fiscal e trabalhista;
- iii. Qualificação econômico-financeira, conforme Item 16.12 deste;
- iv. Cumprimento do disposto no inciso XXXIII do art. 7º da Constituição Federal;
- v. Certidão conjunta emitida pelo TCU (<https://certidoesapf.apps.tcu.gov.br/>; e,
- vi. Para o atendimento do item iii (qualificação econômico-financeira), a empresa deverá apresentar a certidão negativa de falência expedida pelo distribuidor da sede da Contratada;

16.8.1. As exigências de habilitação jurídica e de regularidade fiscal e trabalhista são as usuais para a generalidade dos objetos.

16.9. DA REGULARIDADE FISCAL E TRABALHISTA PARA PESSOA JURÍDICA:



CFMV
CONSELHO FEDERAL DE MEDICINA VETERINÁRIA
SISTEMA CFMV/CRMVs

SIA - TRECHO 6, LOTES 130 E 140 - CEP: 71205-060 - BRASÍLIA-DF
TELEFONE: +55 (61) 2106-0400 - FAX: +55 (61) 2106-0444
CFMV@CFMV.GOV.BR - WWW.CFMV.GOV.BR



SERVIÇO PÚBLICO FEDERAL
CONSELHO FEDERAL DE MEDICINA VETERINÁRIA

- 16.9.1.** Prova de inscrição no cadastro de contribuintes estadual, distrital ou municipal, se houver, relativo ao domicílio ou sede do licitante, pertinente ao seu ramo de atividade compatível com o objeto contratual;
- 16.9.2.** Prova da regularidade perante a Fazenda Federal, mediante certidão da Secretaria da Receita Federal do Brasil, quanto aos tributos federais por ela administrados, e da Procuradoria da Fazenda Nacional, quanto à dívida ativa da União;
- 16.9.3.** As certidões quanto aos tributos federais e à dívida ativa da União poderão ser emitidas, conjuntamente, pela Secretaria da Receita Federal do Brasil, nos termos da Portaria Conjunta PGFN/RFB nº 1.751/2014, e Instrução Normativa RFB nº 2021/2021;
- 16.9.4.** Prova da regularidade perante as Fazendas Estadual, Distrital e Municipal do domicílio ou sede do licitante, quanto aos respectivos tributos;
- 16.9.5.** Prova de regularidade relativa à Seguridade Social (INSS), mediante certidão da Secretaria da Receita Federal do Brasil;
- 16.9.6.** Prova de regularidade relativa ao Fundo de Garantia do Tempo de Serviço (FGTS), mediante certidão da Caixa Econômica Federal;
- 16.9.7.** Prova de inexistência de débitos trabalhistas inadimplidos, mediante a apresentação de certidão da Justiça do Trabalho;
- 16.9.8.** Prova de inexistência de débitos inadimplidos perante a Justiça do Trabalho, mediante a apresentação de certidão negativa, nos termos do artigo 642-A, §§ 1º ao 4º da Consolidação das Leis do Trabalho, aprovada pelo Decreto-Lei nº 5.452/1943, tendo em vista o disposto no inciso V do artigo 29 da Lei nº 8.666/1993.
- 16.10.** Em se tratando de microempresa ou empresa de pequeno porte, havendo alguma restrição na comprovação de regularidade fiscal, será assegurado o prazo de 5 (cinco) dias úteis, cujo termo inicial corresponderá ao momento em que o proponente apresentar preço inferior ao menor preço ofertado na etapa de lances, prorrogáveis por igual período, a critério da Administração Pública, para regularização da documentação, pagamento ou parcelamento do débito e emissão de eventuais certidões negativas ou positivas com efeito de certidão negativa.
- 16.11.** A não regularização da documentação, no prazo previsto, implicará decadência do direito à contratação, sem prejuízo das sanções previstas no art. 81 da Lei 8.666/1993, sendo facultado à Administração convocar os licitantes remanescentes, na ordem de classificação, para a assinatura do contrato, ou revogar a licitação

16.12. DA QUALIFICAÇÃO ECONÔMICO-FINANCEIRA





SERVIÇO PÚBLICO FEDERAL
CONSELHO FEDERAL DE MEDICINA VETERINÁRIA

16.12.1. Balanço patrimonial e demonstrações contábeis do último exercício social, já exigíveis, independentemente da apresentação do SICAF, e apresentados na forma da lei, que comprovem a boa situação financeira da empresa, vedada a sua substituição por balancetes ou balanços provisórios, podendo ser atualizados por índices oficiais quando encerrado há mais de 3 (três) meses da data de apresentação da proposta;

16.12.2. Serão considerados aceitos como na forma da lei, o balanço patrimonial e as demonstrações contábeis assim apresentados:

16.12.2.1. Sociedades regidas pela Lei nº 6.404/1976 (sociedade anônima):

16.12.2.1.1. Publicados em Diário Oficial; ou

16.12.2.1.2. Publicados em jornal de grande circulação; ou

16.12.2.1.3. Por fotocópia registrada ou autenticada na Junta Comercial da sede ou domicílio da licitante.

16.12.2.2. Sociedades por cota de responsabilidade limitada (LTDA):

16.12.2.2.1. Por fotocópia do livro Diário, inclusive com os Termos de Abertura e Encerramento, devidamente autenticado na Junta Comercial da sede ou domicílio da licitante ou em outro órgão equivalente; ou

16.12.2.2.2. Por fotocópia do Balanço e das Demonstrações Contábeis devidamente registrados ou autenticados na Junta Comercial da sede ou domicílio da licitante.

16.12.2.3. Sociedade criada no exercício em curso:

16.12.2.3.1. Fotocópia do balanço de abertura ou cópia do livro diário contendo o balanço de abertura, inclusive com os termos de abertura e encerramento.

16.12.3. O balanço patrimonial e as demonstrações contábeis deverão estar assinados por Contador devidamente registrado no Conselho Regional de Contabilidade ou por outro profissional equivalente, devidamente, registrado no Conselho Federal de Contabilidade.

16.12.4. Com base no Decreto 6022 de 2007 e na IN nº 1420/2013 RFB que dispõe sobre a escrituração contábil digital (ECD), Art. 1º, serão aceitos os Balanços Patrimoniais de Demonstração Contábil emitidos via internet e acompanhados do Recibo de Entrega de Escrituração Contábil Digital junto ao Sistema Público de Escrituração Digital – SPED.

16.12.5. Certidão Negativa de Falência, Recuperação Judicial ou Extrajudicial expedida pelo distribuidor da sede da licitante, dentro do prazo de validade expresso na própria certidão,





SERVIÇO PÚBLICO FEDERAL
CONSELHO FEDERAL DE MEDICINA VETERINÁRIA

ou, na omissão desta, com data de emissão explícita de no máximo 30 (trinta) dias corridos, antes da sessão de lances determinada no presente Projeto Básico, mesmo que se tenha optado pelo SICAF para a qualificação econômico-financeira.

16.12.6. A boa situação financeira do licitante será avaliada pelos Índices de Liquidez Geral (LG), Solvência Geral (SG) e Liquidez Corrente (LC), maiores que 1(um), resultantes da aplicação das fórmulas abaixo, com os valores extraídos de seu balanço patrimonial.

$$\text{LG} = \frac{\text{Ativo Circulante} + \text{Realizável a Longo Prazo}}{\text{Passivo Circulante} + \text{Passivo Não Circulante}};$$

$$\text{SG} = \frac{\text{Ativo Total}}{\text{Passivo Circulante} + \text{Passivo Não Circulante}};$$

$$\text{LC} = \frac{\text{Ativo Circulante}}{\text{Passivo Circulante}};$$

16.12.7. Deverão comprovar possuir Capital Circulante Líquido – CCL ou Capital de Giro (ativo circulante – passivo circulante) no valor mínimo de 16,66% (dezesesseis vírgulas sessenta e seis por cento) do valor anual máximo para a contratação tendo por base o Balanço Patrimonial e Demonstrações Contábeis do último exercício social.

16.12.8. Comprovação de patrimônio líquido de 10% (dez por cento) do valor máximo da contratação, por meio da apresentação do balanço patrimonial e demonstrações contábeis dos 2 (dois) últimos exercícios sociais, apresentados na forma da lei, vedada a substituição por balancetes ou balanços provisórios, podendo ser atualizados por índices oficiais quando encerrados há mais de 3 (três) meses da data da apresentação da proposta.

16.12.9. Excepcionalmente, no caso de empresa recém-constituída e que ainda não tenha encerrado seu primeiro exercício social, poderá ser apresentado no lugar do balanço patrimonial e demonstrações contábeis, o balancete referente ao período compreendido entre o início de suas atividades e o mês anterior à data de apresentação dos documentos para participação nesta licitação. É obrigatório que a condição de empresa recém-constituída seja devidamente comprovada para aceitação da excepcionalidade ora citada.



SERVIÇO PÚBLICO FEDERAL
CONSELHO FEDERAL DE MEDICINA VETERINÁRIA

17. DAS SANÇÕES

17.1. A empresa que vier a ser contratada e que, sem justa causa, não cumprir as exigências e obrigações contratuais, ressalvados os casos fortuitos ou de força maior, devidamente justificados e comprovados, a critério da Administração, incorrerá, garantidos o contraditório e a ampla defesa, nas penalidades previstas nos arts. 86 e 87 da Lei nº 8.666/93, além das seguintes:

- a) advertência;
- b) multa de 0,2% (dois décimos por cento) por dia de atraso, na execução do objeto da licitação, calculado sobre o valor correspondente à parte inadimplente, até o limite de 30 (trinta) dias, a partir do que será caracterizada a inexecução parcial do contrato;
- c) multa de 1,00% (um por cento) por dia de atraso, na execução do objeto da licitação, calculado sobre o valor correspondente à parte inadimplente, até o limite de 30 dias, pela inexecução parcial do contrato, a partir do que será caracterizada a inexecução total do contrato;
- d) multa de 1,00% (um por cento) sobre o valor global do contrato e o seu dobro na reincidência, por descumprimento de qualquer das condições contratuais, inobservância de normas técnicas e das especificações contidas no Caderno de Encargos e Especificações, com exceção do item anterior, cuja sanção está ali estabelecida;
- e) multa compensatória de 5% (cinco por cento) sobre o valor global do contrato, pela sua inexecução total;
- f) multa de 5% (cinco por cento), sobre o valor global do contrato, pela recusa injustificada do adjudicatário em assinar o contrato dentro do prazo estabelecido no subitem 19.5 do presente Edital;
- g) suspensão temporária de participar em licitação e impedimento de contratar com a Administração, pelo prazo de até 2 (dois) anos;
- h) declaração de inidoneidade para participar de licitação ou contratar com a Administração Pública, enquanto perdurarem os motivos determinadores da punição ou até que seja promovida a reabilitação, perante a própria que aplicou a penalidade, que será concedida sempre que o contratado ressarcir a Administração pelos prejuízos resultantes e depois de decorrido o prazo de sanção aplicada com base na alínea anterior.





SERVIÇO PÚBLICO FEDERAL
CONSELHO FEDERAL DE MEDICINA VETERINÁRIA

17.2. As penalidades serão aplicadas após regular processo administrativo, em que seja assegurado ao licitante o contraditório e a ampla defesa, com os meios e recursos que lhes são inerentes, devendo ser registradas no SICAF.

17.3. As multas previstas nas alíneas “b”, “c” e “d” serão descontadas da garantia do contrato e de pagamentos eventualmente devidos pela Administração.

17.4. Se a multa for de valor superior ao valor da garantia prestada, além da perda desta, responderá o contratado pela sua diferença, a qual será descontada dos pagamentos eventualmente devidos pela Administração ou ainda, quando for o caso, cobrada judicialmente.

17.5. A sanção de declaração de inidoneidade para participar de licitação ou contratar com a Administração Pública é de competência exclusiva do Ministro de Estado da Educação.

17.6. Todas as penalidades serão registradas no SICAF.

17.7. As sanções administrativas, criminais e demais regras previstas no Capítulo IV da Lei nº 8.666/93, aplica-se a esse Projeto Básico.

18. DA VIGÊNCIA E DO INSTRUMENTO CONTRATUAL

18.1. O prazo de vigência do instrumento contratual é fixado a partir da data da sua assinatura e terá a duração de 12 (doze) meses, podendo ser prorrogado com base no artigo 57, §1º, incisos I e II e artigo 79, § 5º da Lei 8.666/93s.

18.1.1. A prorrogação supracitada estará condicionada a apresentação da justificativa por escrito até o 10º (décimo) dia útil anterior ao termo final do prazo pactuado, conforme artigo 57, §2º, desde que devidamente autorizado pela autoridade competente do CFMV.

19. DA ESTIMATIVA DE PREÇOS

19.1. O critério de julgamento empregado na seleção da proposta mais vantajosa para a administração será o de Menor Preço Global, conforme as condições previstas neste instrumento.

19.2. O custo estimado da contratação constará na planilha orçamentária **Anexo I**.

19.3. Elaboração e apresentação:

19.3.1. Todas as licitantes deverão submeter à Comissão Permanente de Licitação - CPL., devidamente acondicionados no Envelope de Proposta de Preço, os documentos abaixo relacionados:





SERVIÇO PÚBLICO FEDERAL
CONSELHO FEDERAL DE MEDICINA VETERINÁRIA

- a) Proposta de preço, conforme **Anexo I** deste edital;
- b) Cronograma Físico-Financeiro;
- c) Planilha Orçamentária;
- d) Planilhas de Composição de BDI, detalhando todos seus componentes;
- e) Planilhas de Composição das Leis Sociais, detalhando todos os seus componentes;
- g) Declaração de vistoria do local, conforme o modelo do **Anexo III**.

19.3.2. Todos os documentos deverão ser apresentados em uma única via, em papel timbrado da empresa, sem emendas, rasuras, acréscimos ou entrelinhas, datados e assinados por representante legal do licitante, que detenha poderes para tanto, e de responsável técnico, manuscritamente ou digitalmente (por meio de certificado emitido por autoridade vinculada ao ICP Brasil).

19.3.3. Todos os preços unitários destes documentos deverão ser elaborados com 2 (duas) casas decimais e o preço total deverá estar expresso em moeda corrente.

19.3.4. Nos preços constantes da planilha orçamentária deverão estar incluídos todos os encargos previdenciários, trabalhistas, tributários, comerciais e quaisquer outros que incidam direta e indiretamente na execução dos serviços.

19.3.5. O CFMV considera em seus custos ou preços unitários os serviços prontos, executados dentro das normas técnicas e leis vigentes, e com todos os materiais postos no local do serviço. Assim, todos os valores que serão apresentados pelas licitantes devem contemplar tais considerações.

19.3.6. As composições de preços ou custos unitários apresentadas pelo CFMV são instrumentos de referência para a elaboração do orçamento estimativo. Cada licitante deverá elaborar suas próprias composições de custos incluindo todos os materiais, equipamentos, mão de obra e coeficientes de produtividade que entenderem necessários para a conclusão do serviço de acordo com as especificações técnicas, normas técnicas e legislação vigente.

19.3.7. As composições de serviços constante no orçamento do CFMV tem como modelo ou referência principal as composições do SINAPI (Sistema Nacional de Pesquisa de Custos e Índices da Construção Civil), mantido pela Caixa Econômica Federal (CEF).

19.3.8. Não será aceito nenhum pedido de alteração de valores ou termo aditivo por parte da Contratada com o argumento de falha ou omissão nos quantitativos e nas





SERVIÇO PÚBLICO FEDERAL
CONSELHO FEDERAL DE MEDICINA VETERINÁRIA

composições de custos apresentadas pelo CFMV para a elaboração do orçamento estimativo. O orçamento apresentado pela licitante é de sua responsabilidade, bem como seus quantitativos e composições de custo.

19.3.9. No caso de divergência entre o preço ou custo unitário constante da composição unitária e o constante da planilha de orçamento sintético, apresentados pela licitante vencedora, prevalecerá o menor deles, obedecido o critério de aceitabilidade de preços unitários previsto no edital. Sendo que, se o da planilha sintética for o menor, a composição será revista com a aplicação de um fator redutor, em todos os valores que compõe a composição, de forma a ajustar com o valor constante na planilha apresentada. Na situação do valor da composição ser o menor, o valor global apresentado será recalculado, sofrendo a redução conforme o preço previsto na composição.

19.3.10. Ao elaborar a proposta de preços, a licitante deverá computar todos os custos necessários à execução dos serviços desta licitação (considerando, de forma especialíssima, as condições estabelecidas no edital e na minuta do contrato de obra, inclusive serviços, impostos, encargos trabalhistas, previdenciários, fiscais, comerciais, licenças, taxas, fretes, seguros, deslocamentos de pessoal e todas as taxas, custas e emolumentos que incidam direta ou indiretamente sobre os serviços licitados.

19.3.11. Os tributos considerados de natureza direta e personalíssima, como o Imposto de Renda de Pessoa Jurídica - IRPJ e a Contribuição Sobre o Lucro Líquido - CSLL, não deverão ser incluídos no BDI.

19.3.12. Considerando que o ISS é um tributo municipal, o percentual a ser utilizado na Composição do BDI deverá observar a alíquota e a base de cálculo previstas para este tributo na legislação local, onde será executada a obra.

19.3.13. As empresas licitantes optantes pelo Simples Nacional deverão apresentar os percentuais de ISS, PIS e COFINS, discriminados na composição do BDI, de acordo com o seu regime tributário.

19.3.14. As alíquotas de tributos cotadas pelo licitante não podem ser superiores aos limites estabelecidos na legislação tributária vigente.

19.3.15. Os preços propostos são de exclusiva responsabilidade do licitante, não lhe assistindo o direito de pleitear qualquer alteração, sob alegação de erro, omissão ou qualquer outro pretexto.

20. DAS ALTERAÇÕES E DO REAJUSTE DO INSTRUMENTO CONTRATUAL

20.1. Eventuais alterações contratuais reger-se-ão pela disciplina do art. 65 da Lei nº 8.666/1993, em especial, inciso II, alínea "d", §1º:





SERVIÇO PÚBLICO FEDERAL
CONSELHO FEDERAL DE MEDICINA VETERINÁRIA

(...)

d) para restabelecer a relação que as partes pactuaram inicialmente entre os encargos do contratado e a retribuição da administração para a justa remuneração da obra, serviço ou fornecimento, objetivando a manutenção do equilíbrio econômico-financeiro inicial do contrato, na hipótese de sobrevirem fatos imprevisíveis, ou previsíveis porém de consequências incalculáveis, retardadores ou impeditivos da execução do ajustado, ou, ainda, em caso de força maior, caso fortuito ou fato do príncipe, configurando álea econômica extraordinária e extracontratual. (Redação dada pela Lei nº 8.883, de 1994).

§ 1o O contratado fica obrigado a aceitar, nas mesmas condições contratuais, os acréscimos ou supressões que se fizerem nas obras, serviços ou compras, até 25% (vinte e cinco por cento) do valor inicial atualizado do contrato, e, no caso particular de reforma de edifício ou de equipamento, até o limite de 50% (cinquenta por cento) para os seus acréscimos.

20.2. O contrato poderá ser reajustado pelo Índice Nacional de Custo da Construção – INCC - (coluna 35), elaborado pela Fundação Getúlio Vargas e calculado em convênio com a Caixa Econômica Federal, respeitado o interregno mínimo de 12 (doze) meses a contar da data da apresentação da proposta válida, constante deste instrumento ou outro que vier a substituí-lo, e afetará exclusivamente as etapas/parcelas do empreendimento cujo atraso não decorra de culpa da contratada.

21. DA GARANTIA DE EXECUÇÃO

21.1. O adjudicatário, no prazo de 10 (dez) dias após a assinatura do Termo de Contrato, prestará garantia no valor de 5% (cinco por cento) do valor global do contrato, que será liberada de acordo com as condições previstas neste instrumento, conforme disposto no art. 56 da Lei nº 8.666/1993, desde que cumpridas as obrigações contratuais. O prazo para apresentação da garantia poderá ser prorrogado por igual período a critério da Administração Contratante.

21.2. A inobservância do prazo fixado para apresentação da garantia acarretará a aplicação de multa de 0,07% (sete centésimos por cento) do valor total do contrato por dia de atraso, até o máximo de 2% (dois por cento).

21.3. O atraso superior a 25 (vinte e cinco) dias autoriza a Contratante a promover a rescisão do contrato por descumprimento ou cumprimento irregular de suas cláusulas, conforme dispõem os incisos I e II do art. 78 da Lei nº 8.666/1993.

21.4. A validade da garantia, qualquer que seja a modalidade escolhida, deverá abranger um período de 90 dias após o término da vigência contratual, conforme item 3.1 do Anexo VII-F da IN SEGES/MPDG nº 5/2017.

21.5. A garantia assegurará, qualquer que seja a modalidade escolhida, o pagamento de:

21.5.1. Prejuízos advindos do não cumprimento do objeto do contrato;



CFMV
CONSELHO FEDERAL DE MEDICINA VETERINÁRIA
SISTEMA CFMV/CRMVs

SIA - TRECHO 6, LOTES 130 E 140 - CEP: 71205-060 - BRASÍLIA-DF
TELEFONE: +55 (61) 2106-0400 - FAX: +55 (61) 2106-0444
CFMV@CFMV.GOV.BR - WWW.CFMV.GOV.BR



SERVIÇO PÚBLICO FEDERAL
CONSELHO FEDERAL DE MEDICINA VETERINÁRIA

- 21.5.2.** Prejuízos diretos causados à Administração decorrentes de culpa ou dolo durante a execução do contrato;
- 21.5.3.** Multas moratórias e punitivas aplicadas pela Administração à Contratada; e
- 21.5.4.** Obrigações trabalhistas e previdenciárias de qualquer natureza e para com o FGTS, não adimplidas pela Contratada, quando couber.
- 21.6.** A modalidade seguro-garantia somente será aceita se contemplar todos os eventos indicados no item anterior, observada a legislação que rege a matéria.
- 21.7.** A garantia em dinheiro deverá ser efetuada em favor da Contratante, em conta específica a ser informada pela Contratante, com correção monetária.
- 21.8.** No caso de alteração do valor do contrato, ou prorrogação de sua vigência, a garantia deverá ser ajustada à nova situação ou renovada, seguindo os mesmos parâmetros utilizados quando da contratação.
- 21.9.** Se o valor da garantia for utilizado total ou parcialmente em pagamento de qualquer obrigação, a Contratada obriga-se a fazer a respectiva reposição no prazo máximo de 10 (dez) dias úteis, contados da data em que for notificada.
- 21.10.** A Contratante executará a garantia na forma prevista na legislação que rege a matéria.
- 21.11.** A garantia somente será liberada ante a comprovação de que a empresa pagou todas as verbas rescisórias trabalhistas decorrentes da contratação, e que, caso esse pagamento não ocorra até o fim do segundo mês após o encerramento da vigência contratual, a garantia será utilizada para o pagamento dessas verbas trabalhistas, conforme estabelecido no item 1.2, 'c', do anexo VII-B da IN SLTI/MPDG nº 05/2017, observada a legislação que rege a matéria.
- 21.12.** Após a execução do contrato, será verificado o pagamento das verbas rescisórias decorrentes da contratação, ou a realocação dos empregados da Contratada em outra atividade de prestação de serviços, sem que ocorra a interrupção dos respectivos contratos de trabalho.
- 21.13.** Será considerada extinta a garantia:
- 21.13.1.** Com a devolução da apólice, carta fiança ou autorização para o levantamento de importâncias depositadas em dinheiro a título de garantia, acompanhada de declaração da CONTRATANTE, mediante termo circunstanciado, de que a CONTRATADA cumpriu todas as cláusulas do contrato;
- 21.13.2.** No prazo de 90 (noventa) dias após o término da vigência do contrato, caso a Administração não comunique a ocorrência de sinistros, quando o prazo será ampliado,





SERVIÇO PÚBLICO FEDERAL
CONSELHO FEDERAL DE MEDICINA VETERINÁRIA

nos termos da comunicação, conforme estabelecido na alínea "h2" do item 3.1 do Anexo VII-F da IN SEGES/MPDG n. 05/2017.

22. DA RESCISÃO

22.1. O não cumprimento de qualquer cláusula ou condição prevista neste projeto e nas prescrições legais pertinentes aos contratos administrativos confere à Contratante o direito de rescindi-lo, conforme previsto na Seção V da Lei nº 8.666/1993.

22.2. Caberá a rescisão do Contrato na ocorrência de quaisquer motivos relacionados no art. 78 da Lei nº 8.666/1993.

22.3. A rescisão do contrato poderá ser:

22.3.1. Determinada por ato unilateral e escrito da administração, nos casos enumerados nos incisos I a XII e XVII do artigo 78 da Lei 8.666/1993;

22.3.2. Amigável, por acordo entre as partes, desde que haja conveniência para a Administração; ou

22.3.3. Judicial, nos termos da legislação.

22.4. Os casos de rescisão contratual serão formalmente motivados nos autos do processo, assegurado o contraditório e a ampla defesa.

22.5. A rescisão administrativa ou amigável será precedida de autorização escrita e fundamentada da autoridade competente.

23. DAS DISPOSIÇÕES GERAIS

23.1. É facultativo à Comissão de Licitação ou autoridade superior, em qualquer fase da licitação, promover diligências ou solicitar esclarecimentos destinados a elucidar ou complementar a instrução do processo.

23.2. A empresa contratada se responsabilizará por qualquer dano causado ao patrimônio do CFMV e/ou sob sua guarda, em decorrência dos serviços objeto da licitação, conforme previsto no art. 70 da Lei 8.666/1993.

23.3. O futuro contrato será regulado pela Lei nº 8.666/1993, assim como por suas cláusulas e pelos preceitos de direito público, aplicando-lhe, supletivamente, os princípios da Teoria Geral dos Contratos e as disposições de direito privado, principalmente as do Código de Defesa do Consumidor.





SERVIÇO PÚBLICO FEDERAL
CONSELHO FEDERAL DE MEDICINA VETERINÁRIA

23.4. Reuniões eventualmente realizadas entre as Contratantes, bem como ocorrências que possam ter implicações neste Contrato, serão registradas por escrito e assinadas pelos responsáveis técnicos da Contratada.

23.5. Estão incluídos no preço todos os custos de fornecimentos e serviços, sendo de responsabilidade exclusiva da Contratada a quitação das obrigações tributárias (diretas ou indiretas), previdenciárias, trabalhistas, securitárias, taxas, transportes e equipamentos que incidam ou venham a incidir sobre o Objeto deste contrato.

23.6. A CONTRATANTE não responderá por quaisquer compromissos assumidos pela CONTRATADA com terceiros, ainda que vinculados à execução, integral ou não, ou inexecução do presente contrato, bem como por qualquer dano causado em decorrência de seu ato, de seus empregados, responsável técnicos ou subordinados.

23.7. Os casos fortuitos ou de força maior serão excludentes de responsabilidade, salvo se derivados de atuação culposa, conforme estabelecido no parágrafo único do artigo 393 do Código Civil Brasileiro.

23.8. A empresa Contratada será obrigada a reparar, corrigir, remover, reconstruir ou substituir, às suas expensas, no total ou em parte, o objeto do contrato em que se verificarem vícios, defeitos ou incorreções resultantes da execução ou de materiais empregados, conforme art. 69 da Lei nº 8.666/1993, dentro do prazo estabelecido no art. 618 do Código Civil Brasileiro.

23.9. A empresa contratada obriga-se a manter, durante a execução e até o recebimento definitivo da obra, todas as condições de habilitação exigidas nesta licitação.

23.10. Os casos omissos serão analisados pelos representantes legais das partes, com o intuito de solucionar o impasse, sem que haja prejuízo para nenhuma delas, tendo por base o que dispõem as Leis nº 8.666/1993, nº 8.078/1990 e demais legislações vigentes aplicáveis à espécie.

24. DA DOTAÇÃO ORÇAMENTÁRIA

24.1. As despesas decorrentes deste objeto estão previstas sob a Rubrica 6.2.2.1.1.02.01.01.001.005 - OBRAS EM ANDAMENTO.

Brasília-DF, 29 de julho de 2022.

Responsáveis pela elaboração deste Projeto Básico:

Mailla da Silva Ali Fontes

Chefe Interina DIVIM – Portaria CFMV nº 59/2019

Mat. CFMV nº 0338pi



SERVIÇO PÚBLICO FEDERAL
CONSELHO FEDERAL DE MEDICINA VETERINÁRIA

Luis Fernando Rocha Lopes
Engenheiro do CFMV
Portaria CFMV nº 02/2022

Christiano Veloso Porto
Arquiteto do CFMV
Portaria CFMV nº 05/2022

25. ANEXOS

25.1. São partes integrantes deste Projeto Básico os anexos descritos abaixo e que estarão disponíveis para visualização no link [clique aqui](#):

25.1.1. ANEXO I – DOCUMENTAÇÃO BÁSICA

1 MEMORIAIS E ESPECIFICAÇÕES

- ANEXO 01 - LAYOUT SALA FISCALIZAÇÃO
- ANEXO 02 - ARQUITETURA E OBRA CIVIL
- ANEXO 03 - INSTALAÇÕES ELÉTRICAS
- ANEXO 04 – DETECÇÃO E COMBATE À INCÊNDIO
- ANEXO 05 – DADOS E CFTV
- ANEXO 06 – SISTEMA DE AR CONDICIONADO
- ANEXO 07 – SPDA
- ANEXO 08 - INSTALAÇÕES HIDROSSANITÁRIAS
- ANEXO 09 – SDAI
- ANEXO 10 - ESTRUTURA DE CONCRETO ARMADO
- ANEXO 11 – GAS
- ANEXO 12 – SPK
- ANEXO 13 - FICHAS TÉCNICAS

2 MODELO DE PLACA DE OBRA DO CFMV

3 PROJETOS

- DWG
 - ARQUITETURA
 - COMPLEMENTARES
 - ESTRUTURA
- PDF
 - ARQUITETURA
 - DETALHAMENTO
 - EXECUTIVO
 - COMPLEMENTARES
 - ÁGUAS PLUVIAIS
 - AR CONDICIONADO
 - CFTV
 - CHUVEIRO AUTOMÁTICO
 - DETECÇÃO E ALARME DE INCÊNDIO



SERVIÇO PÚBLICO FEDERAL
CONSELHO FEDERAL DE MEDICINA VETERINÁRIA

- ELÉTRICA
 - ESGOTO
 - EXAUSTÃO
 - HIDRÁULICA
 - INCÊNDIO
 - REDE DE DADOS
 - SPDA
 - ESTRUTURA
 - ESTRUTURA EM CONCRETO
 - ESTRUTURA METÁLICA
 - ESTRUTURA PREDIO ANTIGO
- 4 LISTAGEM DE PROJETOS
- 5 LAUDO DE SONDAGEM E TOPOGRAFIA
- ALVARÁ
 - APROVAÇÕES
 - ART E RRT
 - MATRÍCULA
 - LICENÇA DE INSTALAÇÃO
 - PLANO DE GERENCIAMENTO DE RESÍDUOS
- 6 ORÇAMENTO, CRONOGRAMA E BDI
- 7 COMPOSIÇÕES UNITÁRIAS
- 8 MODELO DE PLANILHA
- 9 RELAÇÃO DE DOCUMENTOS PARA LICITAÇÃO
- 25.1.2. ANEXO II – MODELO DE DECLARAÇÃO DE SUSTENTABILIDADE AMBIENTAL**
- 25.1.3. ANEXO III – TERMO DE VISTORIA**
- 25.1.4. ANEXO IV - TERMO DE NÃO VISTORIA**
- 25.1.5. ANEXO V – QUADRO DEMONSTRATIVO DE QUALIFICAÇÃO TÉCNICA**
- 25.1.6. ANEXO VI – INSTRUMENTO DE MEDIÇÃO DE RESULTADOS**
- 25.1.7. ANEXO VII – VÍDEO EM APRESENTAÇÃO 3D**

26. DA APROVAÇÃO

- 26.1.** Aprovo este Projeto Básico e encaminho os autos para demais ações necessárias.

Francisco Cavalcanti de Almeida
Presidente do Conselho Federal de Medicina Veterinária



SERVIÇO PÚBLICO FEDERAL
CONSELHO FEDERAL DE MEDICINA VETERINÁRIA

ANEXO II DO CONTRATO

PROPOSTA DE PREÇOS FINAL

TECNICAL ENGENHARIA LTDA

**OBJETO: EXECUÇÃO DE OBRA, REFORMA E AMPLIAÇÃO DA SEDE DO
CONSELHO FEDERAL DE MEDICINA VETERINÁRIA - CFMV**



CFMV
CONSELHO FEDERAL DE MEDICINA VETERINÁRIA
SISTEMA CFMV/CRMVs

SIA - TRECHO 3, LOTES 145/155 - CEP: 71200-037 - BRASÍLIA-DF
TELEFONE: +55 (61) 2106-0400
CFMV@CFMV.GOV.BR - WWW.CFMV.GOV.BR

Luís Fernando Rocha Lopes

De: inacio.filho@tecnicallengenharia.com.br
Enviado em: quarta-feira, 30 de novembro de 2022 12:34
Para: Luís Fernando Rocha Lopes; tecnicall@tecnicallengenharia.com.br
Assunto: RES: REALIZAÇÃO DE DILIGÊNCIA - CONCORRÊNCIA PÚBLICA CFMV Nº 01/2022
Anexos: Proposta - Tecnicall Engenharia - CFMV - Diligência - Assinado.pdf; PLANILHA ORÇAMENTARIA CFMV - Diligência_Ajuste Final.pdf

Prezado Luís Fernando, segue proposta e planilhas ajustadas conforme solicitação da diligência.

Atenciosamente,

José Inácio Da Silva Filho
Diretor de Engenharia e Operações
Tel. (61) 3248 2822 / Cel. (61) 9 99897663
e-mail: inacio.filho@tecnicallengenharia.com.br

De: Luís Fernando Rocha Lopes <luis.lopez@cfmv.gov.br>
Enviada em: terça-feira, 29 de novembro de 2022 16:57
Para: tecnicall@tecnicallengenharia.com.br; inacio.filho@tecnicallengenharia.com.br
Assunto: REALIZAÇÃO DE DILIGÊNCIA - CONCORRÊNCIA PÚBLICA CFMV Nº 01/2022

Ao senhor
JOSÉ INÁCIO DA SILVA FILHO
Procurador da empresa TECNICALL ENGENHARIA LTDA

Assunto: REALIZAÇÃO DE DILIGÊNCIA - CONCORRÊNCIA PÚBLICA CFMV Nº 01/2022
Senhor Procurador,

1. O Conselho Federal de Medicina Veterinária - CFMV, por intermédio de sua Assessoria Técnica de Engenharia, nos autos do Processo Administrativo Eletrônico (SUAP) nº 0110039.00000082/2022-41, referente à Concorrência nº 01/2022, cujo objeto é a "Contratação de serviço de engenharia de obra, reforma e ampliação da Sede do CFMV", utilizando a prerrogativa contida no item 20.8, do Edital de licitação [1], NOTIFICA Vossa Senhoria a se manifestar acerca dos apontamentos realizados, com vistas à correção da proposta, conforme relatório técnico em anexo.
2. Para tanto, juntou-se o **RELATÓRIO TÉCNICO COMPLEMENTAR DE ENGENHARIA ANÁLISE TÉCNICA COMPLEMENTAR DO RECURSO DA PROPOSTA DE PREÇO DA EMPRESA TECNICALL ENGENHARIA LTDA EDITAL DE CONCORRÊNCIA CFMV Nº 01/2022**, pertinente aos apontamentos supracitados (anexo deste e-mail).
3. Deste modo, informamos que a empresa NOTIFICADA tem o prazo de até 2 (dois) dias úteis (item 10.14.7 do Edital) para se manifestar, contados do recebimento deste e-mail.

Favor, acusar recebimento e ciência deste e-mail.

Atenciosamente,



LUÍS FERNANDO ROCHA

ENGENHEIRO CIVIL

Assessor da Presidência

Conselho Federal de Medicina Veterinária

(61) 99404-1221

This email was scanned by Bitdefender

Brasília, 30 de outubro de 2022.

TECNICALL ENGENHARIA LTDA
PROPOSTA DE PREÇOS

Ao
CONSELHO FEDERAL DE MEDICINA VETERINÁRIA - CFMV
SESSÃO PÚBLICA: CONCORRÊNCIA Nº 01/2022

OBJETO: EXECUÇÃO DE OBRA, REFORMA E AMPLIAÇÃO DA SEDE DO CONSELHO FEDERAL DE MEDICINA VETERINÁRIA - CFMV

DADOS DO PROPONENTE:

Razão Social: TECNICALL ENGENHARIA LTDA

Regime Tributário: Lucro Presumido

Inscrição Estadual: 07.345.434/001-57 CNPJ: 72.581.283/0001-13

Endereço: QI 11 BLOCO "T" SALA 108, LAGO SUL – BRASÍLIA/DF, 71.625-580

E-mail: tecnicall@tecnicallengenharia.com.br

Telefone: (061) 3248-0247 / 3248-2822 / 3248-2758

Dados bancários: BANCO BRADESCO
AGÊNCIA: 2837
CONTA CORRENTE: 10235-0


ITEM	DESCRIÇÃO	VALOR DA PROPOSTA (R\$)
01	EXECUÇÃO DE OBRA REFORMA E AMPLIAÇÃO DA SEDE DO CONSELHO FEDERAL DE MEDICINA VETERINÁRIA – CFMV, CONFORME AS CONDIÇÕES PREVISTAS NO PROJETO BÁSICO E EXECUTIVO	R\$ 15.717.269,56


(Quinze milhões, setecentos e dezessete mil, duzentos e sessenta e nove reais e cinquenta e seis centavos.)

DECLARAÇÃO:

Declaramos que os itens constantes desta proposta correspondem exatamente às especificações descritas no Termo de Referência e Anexos.

Declaramos que em nossos preços já estão incluídos todos os custos e despesas, tais como: custos diretos e indiretos, tributos incidentes, taxa de administração, materiais, serviços, encargos sociais,

 Tecnicall Engenharia Ltda. CNPJ: 72.581.283/0001-13

 61 3248-2822 / 3248-0247 / 3248-2758

 contato@tecnicallengenharia.com

 www.tecnicallengenharia.com.br

 SHIS, QI 11, bloco I, sala 108 - Lago Sul - Brasília - DF CEP: 71.625-580

trabalhistas, seguros, lucro e outros gravames que possam incidir sobre o objeto ora licitado.

Concordar com o previsto inciso II do Artigo 13 do Decreto nº 7.893 de 08 de abril de 2013

Declaramos que apresentaremos, no ato da assinatura do contrato, os documentos que comprovem que possuímos, em nosso quadro permanente ou contratação, Responsável Técnico, devidamente registrado no CREA, detentor de atestado de responsabilidade técnica por execução de serviço com características semelhantes ao objeto da contratação, dos serviços constantes na proposta, conforme art. 59, da Lei nº 5.194, de 24 de dezembro de 1966.

Declaramos, que, sendo vencedora da Licitação, em até 30 (trinta) dias corridos após a assinatura do Contrato, apresentaremos à Contratante uma cópia autenticada da documentação que comprove o registro, junto ao CREA/DF, da respectiva Anotação de Responsabilidade Técnica – ART (art. 1º da Lei nº 6.496/1977).

Declaramos possuir em nosso quadro permanente de pessoal, Responsáveis Técnicos habilitados nas áreas de: Engenharia Elétrica (resolução 218/CONFEA, atribuições do art.8º); Engenharia de Segurança do Trabalho (resolução 359/CONFEA, atribuições do art. 4º); Engenheiro Mecânico, Engenheiro Civil: relacionando nominalmente cada profissional com o compromisso de contratação futura no caso da empresa licitante sagrar-se vencedora do certame;

Declaramos conhecer as condições locais para execução do objeto e ter pleno conhecimento das condições e peculiaridades inerentes à natureza do trabalho, assumindo total responsabilidade por este fato e que não utilizaremos deste para quaisquer questionamentos futuros que ensejam desavenças técnicas ou financeiras com a contratante.

VALIDADE:

A presente proposta é válida pelo prazo de 60 (sessenta) dias, contados a partir da data de entrega.

**JOSE INACIO
DA SILVA
FILHO:9075143
4434** Assinado de forma
digital por JOSE
INACIO DA SILVA
FILHO:90751434434
Dados: 2022.11.30
13:47:16 -03'00'

**José Inácio da Silva Filho
Representante Legal
CPF: 907.514.344-34**

ITEM	CÓDIGO	BANCO	ESPECIFICAÇÃO	UND	QUANT	PREÇO UNIT. (R\$)	PREÇO TOTAL (R\$)
01.00.000			SERVIÇOS TÉCNICOS-PROFISSIONAIS				
01.08.000			DESPESAS LEGAIS				
01.08.100			TAXAS				
01.08.100.1	CREA	Próprio	ANOTAÇÃO DE RESPONSABILIDADE TECNICA -ART	CJ	1,00	233,94	233,94
02.00.000			SERVIÇOS PRELIMINARES				
02.01.000			CANTEIRO DE OBRA				
02.01.100			Construções provisórias				
02.01.100.1	93207	SINAPI	EXECUÇÃO DE ESCRITÓRIO EM CANTEIRO DE OBRA EM CHAPA DE MADEIRA COMPENSADA, NÃO INCLUSO MOBILIÁRIO E EQUIPAMENTOS. AF_02/2016	m²	23,10	923,26	21.327,41
02.01.100.1	93210	SINAPI	EXECUÇÃO DE REFEITÓRIO EM CANTEIRO DE OBRA EM CHAPA DE MADEIRA COMPENSADA, NÃO INCLUSO MOBILIÁRIO E EQUIPAMENTOS. AF_02/2016	m²	33,00	476,35	15.719,64
02.01.100.2	93584	SINAPI	EXECUÇÃO DE DEPÓSITO EM CANTEIRO DE OBRA EM CHAPA DE MADEIRA COMPENSADA, NÃO INCLUSO MOBILIÁRIO. AF_04/2016	m²	24,00	751,63	18.039,04
02.01.100.2	93213	SINAPI	EXECUÇÃO DE SANITÁRIO E VESTIÁRIO EM CANTEIRO DE OBRA EM ALVENARIA, NÃO INCLUSO MOBILIÁRIO. AF_02/2016	m²	39,00	778,60	30.365,29
02.01.200			Ligações Provisórias				
02.01.200.2	12031	SBC	INSTALACAO PROVISORIA DE AGUA/LUZ/FORCA/ESGOTOS	UN	1,00	6.975,95	6.975,95
02.01.400			Proteção e Sinalização				
02.01.400.1	74209/001	SINAPI	PLACA DE OBRA EM CHAPA DE ACO GALVANIZADO	m²	12,00	326,95	3.923,43
02.02.000			DEMOLIÇÃO E REMOÇÃO				
02.02.100			Demolição Convencional				
02.02.100.1	CCA - 10.025	Próprio	Copia da SINAPI (97622) - DEMOLIÇÃO DE EDIFICAÇÃO, SEM REAPROVEITAMENTO.	m³	1.300,00	38,62	50.200,56
02.03.000			LOCAÇÃO DE OBRAS				
02.03.100			De Edificações				
02.04.000			TERRAPLENAGEM				
02.04.200			Cortes				
02.04.200.1	101257	SINAPI	ESCAVAÇÃO VERTICAL A CÉU ABERTO, EM OBRAS DE EDIFICAÇÃO, INCLUINDO CARGA, DESCARGA E TRANSPORTE, EM SOLO DE 1ª CATEGORIA COM ESCAVADEIRA HIDRÁULICA (CAÇAMBA: 0,8 M³ / 111HP), FROTA DE 5 CAMINHÕES BASCULANTES DE 10 M³, DMT DE 2 KM E VELOCIDADE MÉDIA 19KM/H. AF_05/2020	m³	7.319,56	15,12	110.702,29
02.04.300			Aterro Compactado				
02.04.300.1	93374	SINAPI	REATERRO MECANIZADO DE VALA COM RETROESCAVADEIRA (CAPACIDADE DA CAÇAMBA DA RETRO: 0,26 M³ / POTÊNCIA: 88 HP), LARGURA ATÉ 0,8 M, PROFUNDIDADE ATÉ 1,5 M, COM SOLO (SEM SUBSTITUIÇÃO) DE 1ª CATEGORIA EM LOCAIS COM ALTO NÍVEL DE INTERFERÊNCIA. AF_04/2016	m³	351,96	17,76	6.251,79
03.00.000			FUNDAÇÕES E ESTRUTURAS				
03.01.000			FUNDAÇÕES				
03.01.100			Escavação				
03.01.100.1	031120	SBC	ARRASAMENTO DE TOPO DE ESTACA STRAUSS	UN	299,00	88,18	26.364,94
03.01.100.1	2306010	SICRO3	Estaca Strauss D = 32 cm - confecção	m	5.256,00	55,33	290.814,48
03.01.100.1	2306011	SICRO3	Estaca Strauss D = 38 cm - confecção	m	135,00	73,34	9.900,90

OBRA: EXECUÇÃO DE OBRA DE REFORMA E AMPLIAÇÃO DA SEDE DO CONSELHO CONSELHO FEDERAL DE MEDICINA VETERINÁRIA - CFMV

REF. CUSTOS: SINAPI - SBC - CREA - SICRO 3 - ORSE - SEDOP - PRÓPRIO

LOCAL: BRASÍLIA-DF

PRAZO DE EXECUÇÃO: 12

MESES

PAGINA:

BDI SERVIÇOS: 21,07%

ITEM	CÓDIGO	BANCO	ESPECIFICAÇÃO	UND	QUANT	PREÇO UNIT. (R\$)	PREÇO TOTAL (R\$)
03.01.100.1	031790	SBC	MOBILIZACAO EQUIPAMENTO PERFURACAO ESTACAS TIPO STRAUSS	UN	2,00	5.530,30	11.060,61
03.01.400			Fundações Profundas				
03.01.400.1	95577	SINAPI	MONTAGEM DE ARMADURA DE ESTACAS, DIÂMETRO = 10,0 MM. AF_09/2021	KG	11.730,30	10,93	128.190,54
03.01.400.1	95583	SINAPI	MONTAGEM DE ARMADURA TRANSVERSAL DE ESTACAS DE SEÇÃO CIRCULAR, DIÂMETRO = 5,0 MM. AF_09/2021	KG	3.834,60	13,37	51.250,04
03.01.400.1	00001527	SINAPI	CONCRETO USINADO BOMBEAVEL, CLASSE DE RESISTENCIA C25, COM BRITA 0 E 1, SLUMP = 100 +/- 20 MM, INCLUI SERVICO DE BOMBEAMENTO (NBR 8953)	m³	540,25	360,32	194.661,90
03.01.400.1	00001525	SINAPI	CONCRETO USINADO BOMBEAVEL, CLASSE DE RESISTENCIA C30, COM BRITA 0 E 1, SLUMP = 100 +/- 20 MM, INCLUI SERVICO DE BOMBEAMENTO (NBR 8953)	m³	4,91	371,40	1.823,58
03.01.400.2	95576	SINAPI	MONTAGEM DE ARMADURA DE ESTACAS, DIÂMETRO = 8,0 MM. AF_09/2021	KG	291,50	12,50	3.643,71
03.01.500			Blocos de Fundação				0,00
03.01.500.1	96617	SINAPI	LASTRO DE CONCRETO MAGRO, APLICADO EM BLOCOS DE COROAMENTO OU SAPATAS, ESPESSURA DE 3 CM. AF_08/2017	m²	15,00	15,64	234,54
03.01.500.1	96543	SINAPI	ARMAÇÃO DE BLOCO, VIGA BALDRAME E SAPATA UTILIZANDO AÇO CA-60 DE 5 MM - MONTAGEM. AF_06/2017	KG	905,80	15,99	14.484,62
03.01.500.1	96544	SINAPI	ARMAÇÃO DE BLOCO, VIGA BALDRAME OU SAPATA UTILIZANDO AÇO CA-50 DE 6,3 MM - MONTAGEM. AF_06/2017	KG	1.446,00	15,04	21.748,61
03.01.500.1	96545	SINAPI	ARMAÇÃO DE BLOCO, VIGA BALDRAME OU SAPATA UTILIZANDO AÇO CA-50 DE 8 MM - MONTAGEM. AF_06/2017	KG	41,00	14,09	577,53
03.01.500.1	96546	SINAPI	ARMAÇÃO DE BLOCO, VIGA BALDRAME OU SAPATA UTILIZANDO AÇO CA-50 DE 10 MM - MONTAGEM. AF_06/2017	KG	2.193,40	12,59	27.620,24
03.01.500.1	96547	SINAPI	ARMAÇÃO DE BLOCO, VIGA BALDRAME OU SAPATA UTILIZANDO AÇO CA-50 DE 12,5 MM - MONTAGEM. AF_06/2017	KG	3.100,30	10,65	33.009,79
03.01.500.1	96548	SINAPI	ARMAÇÃO DE BLOCO, VIGA BALDRAME OU SAPATA UTILIZANDO AÇO CA-50 DE 16 MM - MONTAGEM. AF_06/2017	KG	205,20	10,10	2.072,60
03.01.500.1	1525	SINAPI	CONCRETO USINADO BOMBEAVEL, CLASSE DE RESISTENCIA C30, COM BRITA 0 E 1, SLUMP = 100 +/- 20 MM, INCLUI SERVICO DE BOMBEAMENTO (NBR 8953)	m³	247,72	371,40	92.003,58
03.01.500.2	96534	SINAPI	FABRICAÇÃO, MONTAGEM E DESMONTAGEM DE FÔRMA PARA BLOCO DE COROAMENTO, EM MADEIRA SERRADA, E=25 MM, 4 UTILIZAÇÕES. AF_06/2017	m²	584,19	71,71	41.889,95
03.01.600			Impermeabilização				
03.01.600.1	98557	SINAPI	IMPERMEABILIZAÇÃO DE SUPERFÍCIE COM EMULSÃO ASFÁLTICA, 2 DEMÃOS AF_06/2018	m²	2.043,60	29,01	59.293,66
03.02			ESTRUTURAS DE CONCRETO				

ITEM	CÓDIGO	BANCO	ESPECIFICAÇÃO	UND	QUANT	PREÇO UNIT. (R\$)	PREÇO TOTAL (R\$)
03.02.100			Concreto Armado				
03.02.100.1	96542	SINAPI	FABRICAÇÃO, MONTAGEM E DESMONTAGEM DE FÔRMA PARA VIGA BALDRAME, EM CHAPA DE MADEIRA COMPENSADA RESINADA, E=17 MM, 4 UTILIZAÇÕES. AF_06/2017	m²	1.459,41	71,95	105.006,86
03.02.100.1	92265	SINAPI	FABRICAÇÃO DE FÔRMA PARA VIGAS, EM CHAPA DE MADEIRA COMPENSADA RESINADA, E = 17 MM. AF_09/2020	m²	1.665,79	100,24	166.982,54
03.02.100.1	92267	SINAPI	FABRICAÇÃO DE FÔRMA PARA LAJES, EM CHAPA DE MADEIRA COMPENSADA RESINADA, E = 17 MM. AF_09/2020	m²	4.302,78	50,12	215.672,41
03.02.100.1	101971	SINAPI	FABRICAÇÃO DE FÔRMA PARA ESCADAS, COM 2 LANCES EM "U" E LAJE PLANA, EM CHAPA DE MADEIRA COMPENSADA RESINADA, E= 17 MM. AF_11/2020	m²	94,80	126,78	12.018,79
03.02.100.1	92759	SINAPI	ARMAÇÃO DE PILAR OU VIGA DE UMA ESTRUTURA CONVENCIONAL DE CONCRETO ARMADO EM UM EDIFÍCIO DE MÚLTIPLOS PAVIMENTOS UTILIZANDO AÇO CA-60 DE 5,0 MM - MONTAGEM. AF_12/2015	KG	6.283,80	13,84	86.961,17
03.02.100.1	92760	SINAPI	ARMAÇÃO DE PILAR OU VIGA DE UMA ESTRUTURA CONVENCIONAL DE CONCRETO ARMADO EM UM EDIFÍCIO DE MÚLTIPLOS PAVIMENTOS UTILIZANDO AÇO CA-50 DE 6,3 MM - MONTAGEM. AF_12/2015	KG	1.456,64	13,40	19.521,47
03.02.100.1	92763	SINAPI	ARMAÇÃO DE PILAR OU VIGA DE UMA ESTRUTURA CONVENCIONAL DE CONCRETO ARMADO EM UM EDIFÍCIO DE MÚLTIPLOS PAVIMENTOS UTILIZANDO AÇO CA-50 DE 12,5 MM - MONTAGEM. AF_12/2015	KG	26.496,20	9,85	260.910,79
03.02.100.1	92764	SINAPI	ARMAÇÃO DE PILAR OU VIGA DE UMA ESTRUTURA CONVENCIONAL DE CONCRETO ARMADO EM UM EDIFÍCIO DE MÚLTIPLOS PAVIMENTOS UTILIZANDO AÇO CA-50 DE 16,0 MM - MONTAGEM. AF_12/2015	KG	2.826,70	9,47	26.767,46
03.02.100.1	92761	SINAPI	ARMAÇÃO DE PILAR OU VIGA DE UMA ESTRUTURA CONVENCIONAL DE CONCRETO ARMADO EM UM EDIFÍCIO DE MÚLTIPLOS PAVIMENTOS UTILIZANDO AÇO CA-50 DE 8,0 MM - MONTAGEM. AF_12/2015	KG	1.412,60	12,82	18.115,23
03.02.100.1	92778	SINAPI	ARMAÇÃO DE PILAR OU VIGA DE UMA ESTRUTURA CONVENCIONAL DE CONCRETO ARMADO EM UMA EDIFICAÇÃO TÉRREA OU SOBRADO UTILIZANDO AÇO CA-50 DE 10,0 MM - MONTAGEM. AF_12/2015	KG	3.209,80	12,54	40.248,22
03.02.100.1	92765	SINAPI	ARMAÇÃO DE PILAR OU VIGA DE UMA ESTRUTURA CONVENCIONAL DE CONCRETO ARMADO EM UM EDIFÍCIO DE MÚLTIPLOS PAVIMENTOS UTILIZANDO AÇO CA-50 DE 20,0 MM - MONTAGEM. AF_12/2015	KG	11,20	10,76	120,46
03.02.100.1	92768	SINAPI	ARMAÇÃO DE LAJE DE UMA ESTRUTURA CONVENCIONAL DE CONCRETO ARMADO EM UM EDIFÍCIO DE MÚLTIPLOS PAVIMENTOS UTILIZANDO AÇO CA-60 DE 5,0 MM - MONTAGEM. AF_12/2015	KG	9.430,30	12,73	120.051,54
03.02.100.1	92769	SINAPI	ARMAÇÃO DE LAJE DE UMA ESTRUTURA CONVENCIONAL DE CONCRETO ARMADO EM UM EDIFÍCIO DE MÚLTIPLOS PAVIMENTOS UTILIZANDO AÇO CA-50 DE 6,3 MM - MONTAGEM. AF_12/2015	KG	1.046,70	12,55	13.138,67
03.02.100.1	92770	SINAPI	ARMAÇÃO DE LAJE DE UMA ESTRUTURA CONVENCIONAL DE CONCRETO ARMADO EM UM EDIFÍCIO DE MÚLTIPLOS PAVIMENTOS UTILIZANDO AÇO CA-50 DE 8,0 MM - MONTAGEM. AF_12/2015	KG	11.996,40	12,17	146.033,13
03.02.100.1	92771	SINAPI	ARMAÇÃO DE LAJE DE UMA ESTRUTURA CONVENCIONAL DE CONCRETO ARMADO EM UM EDIFÍCIO DE MÚLTIPLOS PAVIMENTOS UTILIZANDO AÇO CA-50 DE 10,0 MM - MONTAGEM. AF_12/2015	KG	40.041,50	11,08	443.652,99
03.02.100.1	92772	SINAPI	ARMAÇÃO DE LAJE DE UMA ESTRUTURA CONVENCIONAL DE CONCRETO ARMADO EM UM EDIFÍCIO DE MÚLTIPLOS PAVIMENTOS UTILIZANDO AÇO CA-50 DE 12,5 MM - MONTAGEM. AF_12/2015	KG	29.141,70	9,46	275.591,62
03.02.100.1	92773	SINAPI	ARMAÇÃO DE LAJE DE UMA ESTRUTURA CONVENCIONAL DE CONCRETO ARMADO EM UM EDIFÍCIO DE MÚLTIPLOS PAVIMENTOS UTILIZANDO AÇO CA-50 DE 16,0 MM - MONTAGEM. AF_12/2015	KG	9.461,00	9,18	86.882,80
03.02.100.1	95943	SINAPI	ARMAÇÃO DE ESCADA, DE UMA ESTRUTURA CONVENCIONAL DE CONCRETO ARMADO UTILIZANDO AÇO CA-60 DE 5,0 MM - MONTAGEM. AF_11/2020	KG	2,40	18,73	44,96
03.02.100.1	95945	SINAPI	ARMAÇÃO DE ESCADA, DE UMA ESTRUTURA CONVENCIONAL DE CONCRETO ARMADO UTILIZANDO AÇO CA-50 DE 8,0 MM - MONTAGEM. AF_11/2020	KG	302,70	14,97	4.530,27
03.02.100.1	95947	SINAPI	ARMAÇÃO DE ESCADA, DE UMA ESTRUTURA CONVENCIONAL DE CONCRETO ARMADO UTILIZANDO AÇO CA-50 DE 12,5 MM - MONTAGEM. AF_11/2020	KG	59,90	9,86	590,86
03.02.100.1	95946	SINAPI	ARMAÇÃO DE ESCADA, DE UMA ESTRUTURA CONVENCIONAL DE CONCRETO ARMADO UTILIZANDO AÇO CA-50 DE 10,0 MM - MONTAGEM. AF_11/2020	KG	1.148,80	12,40	14.241,44
03.02.100.1	102729	SINAPI	ARMAÇÃO DE MURO ALA E MURO TESTA UTILIZANDO AÇO CA-50 DE 8 MM - MONTAGEM. AF_07/2021	KG	155,00	13,25	2.054,03
03.02.100.1	102731	SINAPI	ARMAÇÃO DE MURO ALA E MURO TESTA UTILIZANDO AÇO CA-50 DE 12,5 MM - MONTAGEM. AF_07/2021	KG	20.129,00	10,08	202.924,72

ITEM	CÓDIGO	BANCO	ESPECIFICAÇÃO	UND	QUANT	PREÇO UNIT. (R\$)	PREÇO TOTAL (R\$)
03.02.100.1	101792	SINAPI	ESCORAMENTO DE FÔRMAS DE LAJE EM MADEIRA NÃO APARELHADA, PÉ-DIREITO SIMPLES, INCLUSO TRAVAMENTO, 4 UTILIZAÇÕES. AF_09/2020	m³	4.291,07	13,16	56.479,71
03.02.100.1	34479	SINAPI	CONCRETO USINADO BOMBEAVEL, CLASSE DE RESISTENCIA C40, COM BRITA 0 E 1, SLUMP = 100 +/- 20 MM, INCLUI SERVICO DE BOMBEAMENTO (NBR 8953)	m³	1.004,73	393,58	395.437,37
03.02.100.1	34481	SINAPI	CONCRETO USINADO BOMBEAVEL, CLASSE DE RESISTENCIA C45, COM BRITA 0 E 1, SLUMP = 100 +/- 20 MM, INCLUI SERVICO DE BOMBEAMENTO (NBR 8953)	m³	113,94	411,24	46.856,96
03.02.100.1	1525	SINAPI	CONCRETO USINADO BOMBEAVEL, CLASSE DE RESISTENCIA C30, COM BRITA 0 E 1, SLUMP = 100 +/- 20 MM, INCLUI SERVICO DE BOMBEAMENTO (NBR 8953)	m³	203,87	371,40	75.717,63
03.03			ESTRUTURAS METÁLICAS				
03.03.100			Estrutura Metálica Completa				
03.03.100.1	2408149	SICRO3	Estrutura em chapa de aço ASTM A36 corte, solda e montagem - fornecimento e instalação	kg	591,00	12,38	7.316,58
03.03.100.2	5605953	SICRO3	Protensão de tirante com 6 cordoalhas D = 12,7 mm aço CP 190 RB, com capacidade de 520 kN - inclusive ancoragem egrouteamento da cabeça	un	4,00	366,02	1.464,08
03.03.100.3	CCU - 04.030	Próprio	Copia da SINAPI (100764) - PERGOLADO METÁLICO EM PERFIL LAMINADO OU SOLDADO EM AÇO ESTRUTURAL, COM CONEXÕES SOLDADAS, INCLUSOS MÃO DE OBRA, TRANSPORTE E IÇAMENTO UTILIZANDO GUINDASTE - FORNECIMENTO E INSTALAÇÃO. AF_01/2020_P	m²	45,51	259,65	11.816,76
04.00.000			ARQUITETURA E ELEMENTOS DE URBANISMO				
04.01.000			ARQUITETURA				
04.01.100			Paredes				
04.01.100.1	101159	SINAPI	ALVENARIA DE VEDAÇÃO DE BLOCOS CERÂMICOS MACIÇOS DE 5X10X20CM (ESPESSURA 10CM) E ARGAMASSA DE ASSENTAMENTO COM PREPARO EM BETONEIRA. AF_05/2020	m²	51,48	106,61	5.488,22
04.01.100.1	CCU-10.003	Próprio	Copia da ORSE (12816) - Placa cimentícia e =10mm, para fechamento, juntas aparentes, fixada em estrutura metálica, exclusive esta (fornecimento e assentamento)	m²	202,36	136,03	27.527,30
04.01.100.2	103324	SINAPI	ALVENARIA DE VEDAÇÃO DE BLOCOS CERÂMICOS FURADOS NA VERTICAL DE 14X19X39 CM (ESPESSURA 14 CM) E ARGAMASSA DE ASSENTAMENTO COM PREPARO EM BETONEIRA. AF_12/2021	m²	2.533,14	60,25	152.626,59
204.01.100.1	103332	SINAPI	ALVENARIA DE VEDAÇÃO DE BLOCOS CERÂMICOS FURADOS NA HORIZONTAL DE 9X14X19 CM (ESPESSURA 9 CM) E ARGAMASSA DE ASSENTAMENTO COM PREPARO EM BETONEIRA. AF_12/2021	m²	2.533,14	88,91	225.211,88
04.01.200			Esquadrias				
04.01.200.1	TCPO - 5004048	Próprio	PV1 - PORTA DE ABRIR/PIVOTANTE 02 FOLHAS COM PUXADOR E PERFIL ANODIZADO PRETO, VIDRO LAMINADO REFLETIVO BRONZE 4+4 - 1,70 X 2,20M	UN	1,00	5.930,96	5.930,96
04.01.200.2	TCPO - 5004005	Próprio	PV02 - PORTA DE CORRER 01 FOLHA COM PUXADOR DE 02 FUROS E TRANCO, PERFIL ANODIZADO PRETO, VIDRO LAMINADO REFLETIVO BRONZE 4+4 - 1,40X2,20M	UN	3,00	4.889,37	14.668,11
04.01.200.3	TCPO - 5004007	Próprio	PV05-PORTA DE ABRIR/PIVOTANTE 04 FOLHAS COM PUXADOR E PERFIL ANODIZADO PRETO, VIDRO LAMINADO REFLETIVO BRONZE 4+4 - 3,485 X 2,55M	UN	2,00	13.728,44	27.456,88
04.01.200.4	TCPO - 5004008	Próprio	JA2 - FORNECIMENTO E INSTALAÇÃO DE JANELA DE CORRER 04 FOLHAS 02 FIXAS 02 MÓVEIS PERFIL ANODIZADO PRETO VIDRO TEMPERADO 8MM INCOLOR - 2,95X1,45M	UN	1,00	4.002,45	4.002,45
04.01.200.5	TCPO - 5004009	Próprio	JA3 - FORNECIMENTO E INSTALAÇÃO MAXIM-AR COM 05 MODULOS HORIZONTAIS PERFIL ANODIZADO PRETO, VIDRO LAMINADO REFLETIVO BRONZE 4+4 - 4,40X0,90M	UN	1,00	6.993,67	6.993,67
04.01.200.6	TCPO - 5004010	Próprio	JA4 - FORNECIMENTO E INSTALAÇÃO DE JANELA DE CORRER 02 FOLHAS COM FECHO CONCHA COM TRAVA PERFIL ANODIZADO PRETO, VIDRO LAMINADO REFLETIVO BRONZE 4+4 - 1,35X0,90M	UN	1,00	2.448,83	2.448,83
04.01.200.7	TCPO - 5004011	Próprio	JA5 - FORNECIMENTO E INSTALAÇÃO DE JANELA DE CORRER 02 FOLHAS COM FECHO CONCHA COM TRAVA PERFIL ANODIZADO PRETO, VIDRO LAMINADO REFLETIVO BRONZE 4+4 - 1,03X0,90M	UN	1,00	2.122,39	2.122,39
04.01.200.8	TCPO - 5004012	Próprio	JA6 - FORNECIMENTO E INSTALAÇÃO DE JANELA DE CORRER 03 FOLHAS COM FECHO CONCHA COM TRAVA PERFIL ANODIZADO PRETO, VIDRO LAMINADO REFLETIVO BRONZE 4+4 - 2,57X0,90M	UN	1,00	3.244,80	3.244,80

ITEM	CÓDIGO	BANCO	ESPECIFICAÇÃO	UND	QUANT	PREÇO UNIT. (R\$)	PREÇO TOTAL (R\$)
04.01.200.9	TCPO - 5004013	Próprio	JA8 - FORNECIMENTO E INSTALAÇÃO DE JANELA DE CORRER 01 FOLHA PERFIL ANODIZADO PRETO, VIDRO TEMPERADO 8MM- 0,80X1,00M	UN	1,00	323,73	323,73
04.01.200.10	TCPO - 5004014	Próprio	JA13-FORNECIMENTO E INSTALAÇÃO MAXIM-AR COM 05 MODULOS BANDEIRA E PEITORIL FIXOS PERFIL ANODIZADO PRETO, VIDRO LAMINADO REFLETIVO BRONZE 4+4 - 1,70X2,55M	UN	4,00	4.673,54	18.694,15
04.01.200.11	TCPO - 5004015	Próprio	JA14 - FORNECIMENTO E INSTALAÇÃO MAXIM-AR COM 16 MODULOS HORIZONTAIS PERFIL ANODIZADO PRETO, VIDRO LAMINADO REFLETIVO BRONZE 4+4 - 14,64X1,45M	UN	4,00	39.033,48	156.133,94
04.01.200.12	TCPO - 5004016	Próprio	JA15 - FORNECIMENTO E INSTALAÇÃO MAXIM-AR COM 06 MODULOS HORIZONTAIS PERFIL ANODIZADO PRETO, VIDRO LAMINADO REFLETIVO BRONZE 4+4 - 7,29X0,60M	UN	1,00	7.837,55	7.837,55
04.01.200.13	TCPO - 5004017	Próprio	JA16 - FORNECIMENTO E INSTALAÇÃO MAXIM-AR COM 10 MODULOS HORIZONTAIS PERFIL ANODIZADO PRETO, VIDRO LAMINADO REFLETIVO BRONZE 4+4 - 12,13X1,45M	UN	1,00	31.799,76	31.799,76
04.01.200.14	TCPO - 5004019	Próprio	PA2 - FORNECIMENTO E INSTALAÇÃO DE PORTA DE GIRO 01FOLHAS PERFIL ANODIZADO PRETO COM VIDRO LAMINADO REFLETIVO BRONZE 4+4 0,80X2,20M	UN	2,00	1.453,24	2.906,48
04.01.200.15	TCPO - 5004020	Próprio	PA3 - FORNECIMENTO E INSTALAÇÃO DE PORTA DE GIRO 04 FOLHAS PERFIL ANODIZADO PRETO COM VIDRO LAMINADO REFLETIVO BRONZE 4+4 2,50X2,20M	UN	1,00	3.529,89	3.529,89
04.01.200.16	COT- 006.092	Próprio	ESPELHO LAPIDADO BRONZE 26,50X22,50M	UN	5,00	4.007,12	20.035,61
04.01.200.17	TCPO - 5004021	Próprio	JA10-FORNECIMENTO E INSTALAÇÃO MAXIM-AR COM 10 MODULOS HORIZONTAIS PERFIL ANODIZADO PRETO, VIDRO LAMINADO REFLETIVO BRONZE 4+4 - 12,54X1,45M	UN	1,00	30.819,54	30.819,54
04.01.200.18	TCPO - 5004022	Próprio	PV6 -PORTA DE CORRER 04 FOLHA COM PUXADOR DE 02 FUIROS E TRANCO, PERFIL ANODIZADO PRETO, VIDRO TEMPERADO 8MM - 1,95X2,30M	UN	3,00	2.226,87	6.680,61
04.01.200.19	200832	SEDOP	Porta corta fogo (0.80x2.10m)	UN	15,00	1.072,84	16.092,60
04.01.200.20	90820	SINAPI	PORTA DE MADEIRA PARA PINTURA, SEMI-OCA (LEVE OU MÉDIA), 60X210CM, ESPESSURA DE 3,5CM, INCLUSO DOBRADIÇAS - FORNECIMENTO E INSTALAÇÃO. AF_12/2019	UN	4,00	253,42	1.013,67
04.01.200.21	90821	SINAPI	PORTA DE MADEIRA PARA PINTURA, SEMI-OCA (LEVE OU MÉDIA), 70X210CM, ESPESSURA DE 3,5CM, INCLUSO DOBRADIÇAS - FORNECIMENTO E INSTALAÇÃO. AF_12/2019	UN	5,00	258,41	1.292,05
04.01.200.22	11960	ORSE	Porta corta fogo, 0,90 x 2,10, de abrir, em chapa de aço galvanizado n°24, batente em chapa n°18, classe 90, isolante em manta cerâmica incombustível e=5cm, dobradiças tipo helicoidal em aço 1010/1020, e fechadura reversível sem chave	un	1,00	1.224,69	1.224,69
04.01.200.23	TCPO - 5004002	Próprio	PA4 - FORNECIMENTO E INSTALAÇÃO DE PORTA DE GIRO 02 FOLHAS PERFIL ANODIZADO PRETO COM VIDRO LAMINADO REFLETIVO BRONZE 4+4 1,50X2,55M	UN	3,00	6.004,74	18.014,23
04.01.200.24	8900	ORSE	Portão de ferro de abrir com uma folha, com barra quadrada de 1/2" na vertical, uma barra de quadrada de 1/2" na horizontal e quadro com barra de ferro de 1/2", inclusive dobradiças, ferrolhos e chumbadores com parafusos	m²	17,60	476,29	8.382,64
04.01.200.25	99855	SINAPI	CORRIMÃO SIMPLES, DIÂMETRO EXTERNO = 1 1/2", EM AÇO GALVANIZADO. AF_04/2019_P	M	80,00	95,89	7.671,38
04.01.200.26	100691	SINAPI	KIT DE PORTA DE MADEIRA TIPO VENEZIANA, 80X210CM (ESPESSURA DE 3CM), PADRÃO MÉDIO, ITENS INCLUSOS: DOBRADIÇAS, MONTAGEM E INSTALAÇÃO DE BATENTE, FECHADURA COM EXECUÇÃO DO FURO - FORNECIMENTO E INSTALAÇÃO. AF_12/2019	UN	45,00	1.092,72	49.172,39
04.01.200.27	TCPO - 5004002	Próprio	PA4 - FORNECIMENTO E INSTALAÇÃO DE PORTA DE GIRO 02 FOLHAS PERFIL ANODIZADO PRETO COM VIDRO LAMINADO REFLETIVO BRONZE 4+4 1,50X2,55M	UN	3,00	6.004,74	18.014,23
04.01.200.28	99839	SINAPI	GUARDA-CORPO DE AÇO GALVANIZADO DE 1,10M DE ALTURA, MONTANTES TUBULARES DE 1.1/2 ESPAÇADOS DE 1,20M, TRAVESSA SUPERIOR DE 2, GRADIL FORMADO POR BARRAS CHATAS EM FERRO DE 32X4,8MM, FIXADO COM CHUMBADOR MECÂNICO. AF_04/2019_P	M	1,10	415,07	456,58
04.01.200.29	94580	SINAPI	JANELA DE ALUMÍNIO DE CORRER COM 6 FOLHAS (2 VENEZIANAS FIXAS, 2 VENEZIANAS DE CORRER E 2 PARA VIDRO), COM VIDROS, BATENTE, ACABAMENTO COM ACETATO OU BRILHANTE E FERRAGENS. EXCLUSIVE ALIZAR E CONTRAMARCO. FORNECIMENTO E INSTALAÇÃO. AF_12/2019	m²	34,51	403,08	13.910,46
04.01.200.30	91341	SINAPI	PORTA EM ALUMÍNIO DE ABRIR TIPO VENEZIANA COM GUARNIÇÃO, FIXAÇÃO COM PARAFUSOS - FORNECIMENTO E INSTALAÇÃO. AF_12/2019	m²	23,00	472,28	10.862,39
04.01.200.31	TCPO - 5004018	Próprio	JA17-FORNECIMENTO E INSTALAÇÃO MAXIM-AR COM 08 MODULOS HORIZONTAIS PERFIL ANODIZADO PRETO, VIDRO LAMINADO REFLETIVO BRONZE 4+4 - 10,13X1,45M	UN	2,00	26.499,86	52.999,73
04.01.200.32	TCPO - 5004001	Próprio	PA1 - FORNECIMENTO E INSTALAÇÃO PORTA DE GIRO 02 FOLHAS COM VENEZIANA ANODIZADO PRETO 1,60X2,20	UN	6,00	2.667,91	16.007,45

CONSELHO FEDERAL DE MEDICINA VETERINÁRIA

ORÇAMENTO DESCRITIVO

OBRA: EXECUÇÃO DE OBRA DE REFORMA E AMPLIAÇÃO DA SEDE DO CONSELHO CONSELHO FEDERAL DE MEDICINA VETERINÁRIA - CFMV

REF. CUSTOS: SINAPI - SBC - CREA - SICRO 3 - ORSE - SEDOP - PRÓPRIO

LOCAL: BRASÍLIA-DF

PRAZO DE EXECUÇÃO: 12

MESES

PAGINA:

BDI SERVIÇOS: 21,07%



ITEM	CÓDIGO	BANCO	ESPECIFICAÇÃO	UND	QUANT	PREÇO UNIT. (R\$)	PREÇO TOTAL (R\$)
04.01.200.33	TCPO - 5004025	Próprio	PF3-FORNECIMENTO E INSTALAÇÃO DE CORRER GRADE DE FERRO EM METALON - 3,00X2,20M	UN	1,00	11.758,37	11.758,37
04.01.200.34	TCPO - 5004026	Próprio	PA6 - FORNECIMENTO E INSTALAÇÃO DE PORTA DE GIRO 02 FOLHAS COM VENEZIANA, PERFIL ANODIZADO PRETO 1,20X2,15M	UN	1,00	2.258,77	2.258,77
04.01.200.35	TCPO - 5004027	Próprio	FC1 - FORNECIMENTO E INSTALAÇÃO DE VIDRO FIXO LAMINADO REFLETIVO BRONZE 4+4 2,10X2,05	UN	5,00	6.031,64	30.158,22
04.01.200.36	TCPO - 5004028	Próprio	FC2 - FORNECIMENTO E INSTALAÇÃO DE VIDRO FIXO LAMINADO REFLETIVO BRONZE 4+4 2,10X2,76M	UN	12,00	50.550,92	606.611,09
04.01.200.37	TCPO - 5004043	Próprio	FC3 - FORNECIMENTO E INSTALAÇÃO DE VIDRO FIXO LAMINADO REFLETIVO BRONZE 4+4 2,10X2,76M	UN	8,00	50.550,92	404.407,39
04.01.200.38	TCPO - 5004044	Próprio	FC4 - FORNECIMENTO E INSTALAÇÃO DE VIDRO FIXO LAMINADO REFLETIVO BRONZE 4+4 4,40X,20,50M	UN	2,00	123.368,33	246.736,67
04.01.200.39	TCPO - 5004045	Próprio	FC5-FORNECIMENTO E INSTALAÇÃO DE FACHADA EM PELE MODELO FRONTAL VIDRO LAMINADO REFLETIVO BRONZE 4+4 - 14,49X1,45M	UN	1,00	31.212,12	31.212,12
04.01.200.40	TCPO - 5004046	Próprio	FC6 - FORNECIMENTO E INSTALAÇÃO DE VIDRO FIXO LAMINADO REFLETIVO BRONZE 4+4 22,39X5,91M	UN	1,00	163.595,41	163.595,41
04.01.200.41	TCPO - 5004030	Próprio	FC7-FORNECIMENTO E INSTALAÇÃO DE FACHADA EM PELE MODELO FRONTAL VIDRO LAMINADO REFLETIVO BRONZE 4+4 - 9,30X5,91M	UN	1,00	105.459,02	105.459,02
04.01.200.42	TCPO - 5004031	Próprio	FC8-FORNECIMENTO E INSTALAÇÃO DE FACHADA EM PELE MODELO FRONTAL VIDRO LAMINADO REFLETIVO BRONZE 4+4 - 11,50X2,55M	UN	1,00	36.654,60	36.654,60
04.01.200.43	TCPO - 5004032	Próprio	FC9 -FORNECIMENTO E INSTALAÇÃO DE FACHADA EM PELE MODELO FRONTAL VIDRO LAMINADO REFLETIVO BRONZE 4+4 - 4,53X2,55M	UN	1,00	14.769,79	14.769,79
04.01.200.44	TCPO - 5004034	Próprio	JA7 - FORNECIMENTO E INSTALAÇÃO DE VIDRO FIXO TEMPERADO INCOLOR 8MM - 2,75X1,00	UN	1,00	1.430,96	1.430,96
04.01.200.45	TCPO - 5004035	Próprio	JA1 - FORNECIMENTO E INSTALAÇÃO DE GRELHA DE INSULFLAMENTO 1,00X0,50M	UN	6,00	314,55	1.887,27
04.01.200.46	TCPO - 5004036	Próprio	JA9 -FORNECIMENTO E INSTALAÇÃO DE VIDRO FIXO 01 MÓDULO VIDRO LAMINADO REFLETIVO BRONZE 4+4 0,60X1,45M	UN	2,00	1.369,30	2.738,61
04.01.200.47	TCPO - 5004037	Próprio	JA11-FORNECIMENTO E INSTALAÇÃO DE VIDRO FIXO 01 MÓDULO VIDRO LAMINADO REFLETIVO BRONZE 4+4 2,00X0,80M	UN	1,00	912,26	912,26
04.01.200.48	TCPO - 5004038	Próprio	JA12-FORNECIMENTO E INSTALAÇÃO PAINEL FIXO 01 MÓDULO FECHAMENTO EM VENEZIANA 4,35X2,35M	UN	1,00	4.144,16	4.144,16
04.01.200.49	TCPO - 5004040	Próprio	JV01 - FORNECIMENTO E INSTALAÇÃO DE JANELA MAXIM-AR 04 FOLHAS 1132 E HASTE 1587 TUBO 50X50 FIXO INFERIOR, PERFIL ANODIZADO PRETO, VIDRO LAMINADO REFLETIVO BRONZE 4+4 - 4,32X2,55M	UN	2,00	16.598,39	33.196,79
04.01.200.50	TCPO - 5004047	Próprio	PV04 - PORTA DE CORRER 01 FOLHA COM PUXADOR DE 02 FUROS E TRANCO, PERFIL ANODIZADO PRETO, VIDRO LAMINADO REFLETIVO BRONZE 4+4 - 1,40X2,20M	UN	1,00	5.714,33	5.714,33
04.01.200.51	TCPO - 5004042	Próprio	PV3 - PORTA DE ABRIR/PIVOTANTE 02 FOLHAS COM PUXADOR E PERFIL ANODIZADO PRETO, VIDRO LAMINADO REFLETIVO BRONZE 4+4 - 1,70 X 2,55M	UN	1,00	7.086,48	7.086,48
04.01.200.52	COMP. 001	Próprio	Cópia da SBC (110304) - PORTA COMPLETA PIVOTANTE 1 FL.1,0x2,55m P/PINTURA C/FERRAGENS	UN	1,00	2.267,29	2.267,29
04.01.200.53	100700	SINAPI	PORTA DE MADEIRA COMPENSADA LISA PARA PINTURA, 120X210X3,5CM, 2 FOLHAS, INCLUSO ADUELA 2A, ALIZAR 2A E DOBRADIÇAS. AF_12/2019	UN	2,00	688,22	1.376,43
04.01.200.54	COMP. 002	Próprio	Cópia da SINAPI (100700) - PORTA DE MADEIRA COMPENSADA LISA PARA PINTURA, 160X210X3,5CM, 2 FOLHAS, INCLUSO ADUELA 2A, ALIZAR 2A E DOBRADIÇAS. AF_12/2019	UN	3,00	810,41	2.431,24
04.01.200.55	90830	SINAPI	FECHADURA DE EMBUTIR COM CILINDRO, EXTERNA, COMPLETA, ACABAMENTO PADRÃO MÉDIO, INCLUSO EXECUÇÃO DE FURO - FORNECIMENTO E INSTALAÇÃO. AF_12/2019	UN	54,00	123,64	6.676,77
04.01.200.56	COMP. 003	Próprio	Cópia da SINAPI (90844) - KIT DE PORTA DE MADEIRA PARA PINTURA, SEMI-OCA (LEVE OU MÉDIA), PADRÃO MÉDIO, 100X210CM, ESPESSURA DE 3,5CM, ITENS INCLUSOS: DOBRADIÇAS, MONTAGEM E INSTALAÇÃO DO BATENTE, FECHADURA COM EXECUÇÃO DO FURO - FORNECIMENTO E INSTALAÇÃO. AF_12/2019	UN	1,00	762,97	762,97
04.01.200.57	COMP. 004	Próprio	Cópia da SINAPI (100689) - KIT DE PORTA DE MADEIRA RIPADA, 80X210CM, ESPESSURA DE 3,5CM, ITENS INCLUSOS: DOBRADIÇAS, MONTAGEM E INSTALAÇÃO DE BATENTE, FECHADURA COM EXECUÇÃO DO FURO - FORNECIMENTO E INSTALAÇÃO. AF_12/2019	UN	5,00	2.258,98	11.294,92
04.01.200.58	90838	SINAPI	PORTA CORTA-FOGO 90X210X4CM - FORNECIMENTO E INSTALAÇÃO. AF_12/2019	UN	1,00	1.110,02	1.110,02
04.01.200.59	90822	SINAPI	PORTA DE MADEIRA PARA PINTURA, SEMI-OCA (LEVE OU MÉDIA), 80X210CM, ESPESSURA DE 3,5CM, INCLUSO DOBRADIÇAS - FORNECIMENTO E INSTALAÇÃO. AF_12/2019	UN	25,00	277,71	6.942,84
04.01.500			Revestimentos				
04.01.510			Revestimentos de pisos				

ITEM	CÓDIGO	BANCO	ESPECIFICAÇÃO	UND	QUANT	PREÇO UNIT. (R\$)	PREÇO TOTAL (R\$)
04.01.510.1	CCU-10.004	Próprio	Copia da SINAPI (87262) - REVESTIMENTO CERÂMICO PARA PISO COM PLACAS TIPO PORCELANATO DE DIMENSÕES 120X120 CM.	m²	118,73	317,06	37.644,51
04.01.510.1	CCU-10.005	Próprio	Copia da SINAPI (87262) - REVESTIMENTO CERÂMICO PARA PISO COM PLACAS TIPO PORCELANATO DE DIMENSÕES 60X120 CM .	m²	413,50	168,41	69.637,44
04.01.510.1	CCU-10.006	Próprio	Copia da SINAPI (87262) - REVESTIMENTO CERÂMICO PARA PISO COM PLACAS TIPO PORCELANATO DE DIMENSÕES 90X90 CM.	m²	787,05	115,15	90.629,94
04.01.510.1	98680	SINAPI	PISO CIMENTADO, TRAÇO 1:3 (CIMENTO E AREIA), ACABAMENTO LISO, ESPESSURA 3,0 CM, PREPARO MECÂNICO DA ARGAMASSA. AF_09/2020	m²	10,84	34,40	372,89
04.01.510.1	CCU-10.007	Próprio	Copia da SINAPI (87262) - REVESTIMENTO CERÂMICO PARA PISO COM PLACAS TIPO PORCELANATO EXT. RET. DE DIMENSÕES 90X90 CM.	m²	804,60	115,15	92.650,85
04.01.510.1	87262	SINAPI	REVESTIMENTO CERÂMICO PARA PISO COM PLACAS TIPO PORCELANATO DE DIMENSÕES 60X60 CM APLICADA EM AMBIENTES DE ÁREA ENTRE 5 M² E 10 M². AF_06/2014	m²	104,85	102,44	10.740,48
04.01.510.1	101743	SINAPI	PISO TÊXTIL (CARPETE) EM PLACA. AF_09/2020	m²	1.383,31	121,13	167.558,66
04.01.510.1	CCU-10.010	Próprio	Copia da SINAPI (101727) - PISO VINÍLICO Piso vinílico LVT autoportante fortified fundations 5.0mm - 91,50x91,50cm FIXADO COM COLA. AF_09/2020	m²	87,36	487,59	42.596,14
04.01.510.1	CCU-10.009	Próprio	Copia da SINAPI (101727) - Piso vinílico LVT autoportante fortified fundations 5.0mm - 22,90x152,40cm, FIXADO COM COLA. AF_09/2020	m²	127,75	581,41	74.274,49
04.01.510.1	92398	SINAPI	EXECUÇÃO DE PÁTIO/ESTACIONAMENTO EM PISO INTERTRAVADO, COM BLOCO RETANGULAR COR NATURAL DE 20 X 10 CM, ESPESSURA 8 CM. AF_12/2015	m²	204,64	66,54	13.616,02
04.01.510.1	103918	SINAPI	EXECUÇÃO DE PISO INDUSTRIAL DE CONCRETO ARMADO, FCK = 20 MPA, ESPESSURA DE 22,0 CM. AF_04/2022	m²	1.845,62	174,68	322.387,24
04.01.510.1	102494	SINAPI	PINTURA DE PISO COM TINTA EPÓXI, APLICAÇÃO MANUAL, 2 DEMÃOS, INCLUSO PRIMER EPÓXI. AF_05/2021	m²	1.845,62	44,47	82.075,89
04.01.510.1	98682	SINAPI	PISO CIMENTADO, TRAÇO 1:3 (CIMENTO E AREIA), ACABAMENTO RÚSTICO, ESPESSURA 3,0 CM, PREPARO MECÂNICO DA ARGAMASSA. AF_09/2020	m²	314,41	32,63	10.258,25
04.01.510.1	102508	SINAPI	PINTURA DE FAIXA DE PEDESTRE OU ZEBRADA COM TINTA EPÓXI, E = 30 CM, APLICAÇÃO MANUAL. AF_05/2021	m²	141,81	31,56	4.475,35
04.01.510.1	102507	SINAPI	PINTURA DE DEMARCAÇÃO DE VAGA COM TINTA EPÓXI, E = 10 CM, APLICAÇÃO MANUAL. AF_05/2021	M	934,80	4,49	4.193,27
04.01.510.1	CCU-10.011	Próprio	Copia da SINAPI (102508) - PINTURA DE DEMARCAÇÃO DE VAGA COM TINTA EPÓXI, APLICAÇÃO MANUAL.	m²	18,72	127,17	2.380,64
04.01.510.1	CCU-10.012	Próprio	Copia da SINAPI (101094) - PISO PODOTÁTIL, DIRECIONAL OU ALERTA, ASSENTADO SOBRE ARGAMASSA. AF_05/2020	M²	9,88	444,73	4.393,91
04.01.510.1	88476	SINAPI	CONTRAPISO COM ARGAMASSA AUTONIVELANTE, APLICADO SOBRE LAJE, ADERIDO, ESPESSURA 2CM. AF_07/2021	m²	3.637,33	14,57	52.983,66
04.01.510.2	140060	SBC	FERRAGEM PARA PORTA DE MADEIRA 2 FOLHAS PADRAO SOCIAL	UN	11,00	585,91	6.444,99
04.01.510.2	74194/001	SINAPI	ESCADA TIPO MARINHEIRO EM TUBO AÇO GALVANIZADO 1 1/2" 5 DEGRAUS	M	3,43	333,48	1.143,84
04.01.510.2	98678	SINAPI	PISO ELEVADO COM ESTRUTURA EM AÇO, COMPOSTO POR PEDESTAIS E LONGARINAS. AF_09/2020	m²	1.338,70	308,59	413.112,03
04.01.530			Revestimentos de paredes				
04.01.530.1	CCU-10.005	Próprio	Copia da SINAPI (87262) - REVESTIMENTO CERÂMICO PARA PISO COM PLACAS TIPO PORCELANATO DE DIMENSÕES 60X120 CM .	m²	339,41	168,41	57.159,96
04.01.530.2	CCA - 10.049	Próprio	Copia da SINAPI (87264) - REVESTIMENTO PEDRA TRAVESTINO RÚSTICO 10X10 CM	m²	268,87	299,69	80.576,59
04.01.530.2	CCA - 10.050	Próprio	Copia da SINAPI (87262) - REVESTIMENTO EM GRANITO BRANCO SIENA LEVIGADO.	m²	589,88	317,06	187.029,45
04.01.530.3	CCA - 10.052	Próprio	PERFIL U 1MMX10MMX10MM CHUMBADO EM PAREDES.	m²	320,63	96,84	31.050,88
04.01.530.3	88786	SINAPI	REVESTIMENTO CERÂMICO PARA PAREDES EXTERNAS EM PASTILHAS DE PORCELANA 2,5 X 2,5 CM (PLACAS DE 30 X 30 CM), ALINHADAS A PRUMO, APLICADO EM PANOS COM VÃOS. AF_10/2014	m²	95,40	212,15	20.238,65
04.01.530.3	CCA - 10.053	Próprio	Copia da SINAPI (87262) - REVESTIMENTO EM GRANITO EM PLACA FLORENÇA	m²	443,63	343,39	152.337,80
04.01.530.3	98680	SINAPI	PISO CIMENTADO, TRAÇO 1:3 (CIMENTO E AREIA), ACABAMENTO LISO, ESPESSURA 3,0 CM, PREPARO MECÂNICO DA ARGAMASSA. AF_09/2020	m²	212,95	34,40	7.325,44
04.01.530.3	COT- 006.091	Próprio	SCREENPANEL - COR CAPUCCINO - COMPOSIÇÃO MODELOS 802 A 804	m²	203,52	714,32	145.378,04
04.01.530.4	85005	SINAPI	ESPELHO CRISTAL, ESPESSURA 4MM, COM PARAFUSOS DE FIXACAO, SEM MOLDURA	m²	23,68	294,48	6.973,33

ITEM	CÓDIGO	BANCO	ESPECIFICAÇÃO	UND	QUANT	PREÇO UNIT. (R\$)	PREÇO TOTAL (R\$)
04.01.530.4	150001	SBC	VIDRO ARAMADO TRANSLUCIDO 6mm ENGAVETADO COM MASSA	m²	7,78	283,17	2.203,07
04.01.530.4	CCA - 10.054	Próprio	Copia da SINAPI (87262) - REVESTIMENTO EM QUARTZSTONE SUPERWHITE POLIDO	m²	9,64	1.059,70	10.215,55
04.01.530.4	COT - 04.01	Próprio	Ripado de encaixe 105 freijó - cód: 22943 - santa luzia - fornecimento e instalação.	m²	170,00	426,60	72.521,74
04.01.550			Revestimentos de forro				
04.01.550.1	96114	SINAPI	FORRO EM DRYWALL, PARA AMBIENTES COMERCIAIS, INCLUSIVE ESTRUTURA DE FIXAÇÃO. AF_05/2017_P	m²	2.179,14	53,42	116.407,73
04.01.550.1	12024	ORSE	Forro acústico em placas de fibra mineral 1250x625x15mm, absorção sonora NRC = 0,55, reflexão luz = 0,86, marca Armstrong, ref. Georgian, ou similar, resist. fogo: classe A, instalado sobre perfis metálicos	m²	393,89	53,03	20.888,11
04.01.560			Pinturas				
04.01.560.1	88484	SINAPI	APLICAÇÃO DE FUNDO SELADOR ACRÍLICO EM TETO, UMA DEMÃO. AF_06/2014	m²	2.587,51	2,69	6.959,15
04.01.560.1	88496	SINAPI	APLICAÇÃO E LIXAMENTO DE MASSA LÁTEX EM TETO, DUAS DEMÃOS. AF_06/2014	m²	2.587,51	22,44	58.052,18
04.01.560.1	88488	SINAPI	APLICAÇÃO MANUAL DE PINTURA COM TINTA LÁTEX ACRÍLICA EM TETO, DUAS DEMÃOS. AF_06/2014	m²	2.587,51	12,50	32.348,99
04.01.560.2	95305	SINAPI	TEXTURA ACRÍLICA, APLICAÇÃO MANUAL EM PAREDE, UMA DEMÃO. AF_09/2016	m²	695,07	9,97	6.931,80
04.01.560.2	88497/SINAPI	Próprio	APLICAÇÃO E LIXAMENTO DE MASSA ACRILICA (DUAS DEMÃOS) EM PAREDES	m²	4.166,28	11,00	45.822,64
04.01.560.2	88489	SINAPI	APLICAÇÃO MANUAL DE PINTURA COM TINTA LÁTEX ACRÍLICA EM PAREDES, DUAS DEMÃOS. AF_06/2014	m²	4.166,28	11,03	45.960,25
04.01.600			Impermeabilizações				
04.01.600.1	98556	SINAPI	IMPERMEABILIZAÇÃO DE SUPERFÍCIE COM ARGAMASSA POLIMÉRICA / MEMBRANA ACRÍLICA, 4 DEMÃOS, REFORÇADA COM VÉU DE POLIÉSTER (MAV). AF_06/2018	m²	520,54	39,39	20.505,16
04.01.700			Acabamentos e Arremates				
04.01.700.1	CCA - 10.034	Próprio	Copia da SINAPI (86889) - BANCADA DE BANCADA DE QUARTZSTONE SUPERWHITE POLIDO, DE 1,20 X 0,50 - FORNECIMENTO E INSTALAÇÃO. AF_01/2020	UN	1,00	1.201,22	1.201,22
04.01.700.2	CCA - 10.028	Próprio	Copia da SINAPI (86889) - BANCADA DE BANCADA DE QUARTZSTONE SUPERWHITE POLIDO, DE 1,60 X 0,50 - FORNECIMENTO E INSTALAÇÃO. AF_01/2020	UN	3,00	1.639,20	4.917,61
04.01.700.3	CCA - 10.027	Próprio	Copia da SINAPI (86889) - BANCADA DE BANCADA DE QUARTZSTONE SUPERWHITE POLIDO, DE 1,70 X 0,50 - FORNECIMENTO E INSTALAÇÃO. AF_01/2020	UN	1,00	1.701,18	1.701,18
04.01.700.4	CCA - 10.032	Próprio	Copia da SINAPI (86889) - BANCADA DE BANCADA DE QUARTZSTONE SUPERWHITE POLIDO, DE 2,07 X 0,50 - FORNECIMENTO E INSTALAÇÃO. AF_01/2020	UN	1,00	1.983,53	1.983,53
04.01.700.5	CCA - 10.030	Próprio	Copia da SINAPI (86889) - BANCADA DE BANCADA DE QUARTZSTONE SUPERWHITE POLIDO, DE 1,80 X 0,50 - FORNECIMENTO E INSTALAÇÃO. AF_01/2020	UN	4,00	1.776,93	7.107,72
04.01.700.6	CCA - 10.031	Próprio	Copia da SINAPI (86889) - BANCADA DE BANCADA DE QUARTZSTONE SUPERWHITE POLIDO, DE 1,90 X 0,50 - FORNECIMENTO E INSTALAÇÃO. AF_01/2020	UN	4,00	1.845,79	7.383,17
04.01.700.7	CCA - 10.035	Próprio	Copia da SINAPI (86889) - BANCADA DE BANCADA DE QUARTZSTONE SUPERWHITE POLIDO, DE 4,87 X 0,55 - FORNECIMENTO E INSTALAÇÃO. AF_01/2020	UN	1,00	4.385,52	4.385,52
04.01.700.8	CCA - 10.029	Próprio	Copia da SINAPI (86889) - BANCADA DE BANCADA DE QUARTZSTONE SUPERWHITE POLIDO, DE 1,70 X 0,70 - FORNECIMENTO E INSTALAÇÃO. AF_01/2020	UN	1,00	3.667,49	3.667,49
04.01.700.9	CCA - 10.036	Próprio	Copia da SINAPI (86889) - BANCADA DE BANCADA DE QUARTZSTONE SUPERWHITE POLIDO, DE 3,55 X 0,65M - FORNECIMENTO E INSTALAÇÃO. AF_01/2020	UN	1,00	4.659,73	4.659,73
04.01.700.10	CCA - 10.037	Próprio	Copia da SINAPI (86889) - BANCADA DE BANCADA DE QUARTZSTONE SUPERWHITE POLIDO, DE 2,75 X 0,65M - FORNECIMENTO E INSTALAÇÃO. AF_01/2020	UN	1,00	3.658,13	3.658,13
04.01.700.11	CCA - 10.038	Próprio	Copia da SINAPI (86889) - BANCADA DE BANCADA DE QUARTZSTONE SUPERWHITE POLIDO, DE 2,90 X 0,65M - FORNECIMENTO E INSTALAÇÃO. AF_01/2020	UN	1,00	3.835,34	3.835,34

ITEM	CÓDIGO	BANCO	ESPECIFICAÇÃO	UND	QUANT	PREÇO UNIT. (R\$)	PREÇO TOTAL (R\$)
04.01.700.12	CCA - 10.033	Próprio	Copia - Cópia da SINAPI (86889) - BANCADA DE BANCADA DE QUARTZSTONE SUPERWHITE POLIDO, DE 1,85 X 0,65 - FORNECIMENTO E INSTALAÇÃO. AF_01/2020	UN	1,00	2.458,98	2.458,98
04.01.700.13	CCA - 10.039	Próprio	Copia - Cópia da SINAPI (86889) - BANCADA DE BANCADA DE QUARTZSTONE SUPERWHITE POLIDO, DE 4,05 X 0,60M - FORNECIMENTO E INSTALAÇÃO. AF_01/2020	UN	1,00	4.247,35	4.247,35
04.01.700.14	CCA - 10.040	Próprio	Copia - Cópia da SINAPI (86889) - BANCADA DE BANCADA DE QUARTZSTONE SUPERWHITE POLIDO, DE 2,28 X 0,50M - FORNECIMENTO E INSTALAÇÃO. AF_01/2020	UN	2,00	2.131,07	4.262,13
04.01.700.15	CCA - 10.041	Próprio	Cópia da SINAPI (86889) - BANCADA DE BANCADA DE QUARTZSTONE SUPERWHITE POLIDO, DE 3,40 X 0,55M - FORNECIMENTO E INSTALAÇÃO. AF_01/2020	UN	1,00	3.256,20	3.256,20
04.01.700.16	CCA - 10.042	Próprio	Cópia - Cópia da SINAPI (86889) - BANCADA DE BANCADA DE QUARTZSTONE SUPERWHITE POLIDO, DE 8,80 X 0,65M - FORNECIMENTO E INSTALAÇÃO. AF_01/2020	UN	1,00	10.746,94	10.746,94
04.01.700.17	CCA - 10.043	Próprio	Cópia da SINAPI (86889) - BANCADA DE BANCADA DE QUARTZSTONE SUPERWHITE POLIDO, DE 8,80 X 0,75M - FORNECIMENTO E INSTALAÇÃO. AF_01/2020	UN	1,00	10.746,94	10.746,94
04.01.700.18	CCA - 10.044	Próprio	Cópia - Cópia da SINAPI (86889) - BANCADA DE BANCADA DE QUARTZSTONE SUPERWHITE POLIDO, DE 4,60 X 0,55M - FORNECIMENTO E INSTALAÇÃO. AF_01/2020	UN	1,00	3.304,96	3.304,96
04.01.700.19	CCA - 10.045	Próprio	Cópia da SINAPI (86889) - BANCADA DE BANCADA DE QUARTZSTONE SUPERWHITE POLIDO, DE 5,23 X 0,55M - FORNECIMENTO E INSTALAÇÃO. AF_01/2020	UN	1,00	3.995,21	3.995,21
04.01.700.20	CCU - 04.031	Próprio	Cópia da SINAPI (98688) - RODAPÉ EM em alumínio anodizado preto santa luzia 3cm.	M	193,77	48,83	9.461,32
04.01.700.21	CCA - 10.028	Próprio	Cópia da SINAPI (86889) - BANCADA DE BANCADA DE QUARTZSTONE SUPERWHITE POLIDO, DE 1,60 X 0,50 - FORNECIMENTO E INSTALAÇÃO. AF_01/2020	UN	2,00	1.639,20	3.278,40
04.01.700.22	CCA - 10.048	Próprio	Cópia da SINAPI (86895) - BANCADA DE QUARTZSTONE SUPERWHITE POLIDO, DE 0,50 X 0,60 M, PARA LAVATÓRIO - FORNECIMENTO E INSTALAÇÃO. AF_01/2020	UN	2,00	992,18	1.984,36
04.01.700.23	CCA - 10.047	Próprio	Cópia - Cópia da SINAPI (86889) - BANCADA DE BANCADA DE QUARTZSTONE SUPERWHITE POLIDO, DE 4,15 X 0,55 - FORNECIMENTO E INSTALAÇÃO. AF_01/2020	UN	1,00	3.304,96	3.304,96
04.04.000			PAISAGISMO				
04.04.300			Vegetação				
04.04.300.1	98504	SINAPI	PLANTIO DE GRAMA BATATAIS EM PLACAS. AF_05/2018	m²	415,20	10,37	4.304,90
04.04.300.2	2400	ORSE	Fornecimento, transporte e plantio de coqueiro jovem, altura do tronco = 1.20 m, inclusive adubação e manutenção por 90 dias	un	10,00	568,18	5.681,82
05.00.000			INSTALAÇÕES HIDRÁULICAS E SANITÁRIAS				
05.01.000			ÁGUA FRIA				
05.01.100			Tubulações de Aço-Carbono e Conexões de Ferro Maleável				
05.01.100.1	92364	SINAPI	TUBO DE AÇO GALVANIZADO COM COSTURA, CLASSE MÉDIA, DN 32 (1 1/4"), CONEXÃO ROSQUEADA, INSTALADO EM REDE DE ALIMENTAÇÃO PARA HIDRANTE - FORNECIMENTO E INSTALAÇÃO. AF_10/2020	M	138,25	53,51	7.397,10
05.01.100.1	92365	SINAPI	TUBO DE AÇO GALVANIZADO COM COSTURA, CLASSE MÉDIA, DN 40 (1 1/2"), CONEXÃO ROSQUEADA, INSTALADO EM REDE DE ALIMENTAÇÃO PARA HIDRANTE - FORNECIMENTO E INSTALAÇÃO. AF_10/2020	M	14,98	61,71	924,41
05.01.100.1	97484	SINAPI	CURVA 90 GRAUS, EM AÇO, CONEXÃO SOLDADA, DN 40 (1 1/2"), INSTALADO EM REDE DE ALIMENTAÇÃO PARA HIDRANTE - FORNECIMENTO E INSTALAÇÃO. AF_10/2020	UN	4,00	92,99	371,97
05.01.100.1	97482	SINAPI	CURVA 90 GRAUS, EM AÇO, CONEXÃO SOLDADA, DN 32 (1 1/4"), INSTALADO EM REDE DE ALIMENTAÇÃO PARA HIDRANTE - FORNECIMENTO E INSTALAÇÃO. AF_10/2020	UN	20,00	66,06	1.321,12
05.01.100.1	97493	SINAPI	TÊ, EM AÇO, CONEXÃO SOLDADA, DN 40 (1 1/2"), INSTALADO EM REDE DE ALIMENTAÇÃO PARA HIDRANTE - FORNECIMENTO E INSTALAÇÃO. AF_10/2020	UN	4,00	134,33	537,32
05.01.100.1	97493	SINAPI	TÊ, EM AÇO, CONEXÃO SOLDADA, DN 40 (1 1/2"), INSTALADO EM REDE DE ALIMENTAÇÃO PARA HIDRANTE - FORNECIMENTO E INSTALAÇÃO. AF_10/2020	UN	11,00	134,33	1.477,63
05.01.200			Tubulações e Conexões de PVC Rígido				

ITEM	CÓDIGO	BANCO	ESPECIFICAÇÃO	UND	QUANT	PREÇO UNIT. (R\$)	PREÇO TOTAL (R\$)
05.01.200.1	89401	SINAPI	TUBO, PVC, SOLDÁVEL, DN 20MM, INSTALADO EM RAMAL DE DISTRIBUIÇÃO DE ÁGUA - FORNECIMENTO E INSTALAÇÃO. AF_12/2014	M	11,00	6,36	69,91
05.01.200.1	89402	SINAPI	TUBO, PVC, SOLDÁVEL, DN 25MM, INSTALADO EM RAMAL DE DISTRIBUIÇÃO DE ÁGUA - FORNECIMENTO E INSTALAÇÃO. AF_12/2014	M	492,50	7,75	3.815,56
05.01.200.1	89403	SINAPI	TUBO, PVC, SOLDÁVEL, DN 32MM, INSTALADO EM RAMAL DE DISTRIBUIÇÃO DE ÁGUA - FORNECIMENTO E INSTALAÇÃO. AF_12/2014	M	42,20	13,18	556,22
05.01.200.1	89448	SINAPI	TUBO, PVC, SOLDÁVEL, DN 40MM, INSTALADO EM PRUMADA DE ÁGUA - FORNECIMENTO E INSTALAÇÃO. AF_12/2014	M	174,46	13,17	2.297,07
05.01.200.1	89449	SINAPI	TUBO, PVC, SOLDÁVEL, DN 50MM, INSTALADO EM PRUMADA DE ÁGUA - FORNECIMENTO E INSTALAÇÃO. AF_12/2014	M	0,68	15,14	10,29
05.01.200.1	89450	SINAPI	TUBO, PVC, SOLDÁVEL, DN 60MM, INSTALADO EM PRUMADA DE ÁGUA - FORNECIMENTO E INSTALAÇÃO. AF_12/2014	M	42,26	25,01	1.057,02
05.01.200.1	89358	SINAPI	JOELHO 90 GRAUS, PVC, SOLDÁVEL, DN 20MM, INSTALADO EM RAMAL OU SUB-RAMAL DE ÁGUA - FORNECIMENTO E INSTALAÇÃO. AF_12/2014	UN	32,00	5,72	182,99
05.01.200.1	89408	SINAPI	JOELHO 90 GRAUS, PVC, SOLDÁVEL, DN 25MM, INSTALADO EM RAMAL DE DISTRIBUIÇÃO DE ÁGUA - FORNECIMENTO E INSTALAÇÃO. AF_12/2014	UN	124,00	4,71	583,58
05.01.200.1	89413	SINAPI	JOELHO 90 GRAUS, PVC, SOLDÁVEL, DN 32MM, INSTALADO EM RAMAL DE DISTRIBUIÇÃO DE ÁGUA - FORNECIMENTO E INSTALAÇÃO. AF_12/2014	UN	20,00	6,98	139,64
05.01.200.1	89505	SINAPI	JOELHO 90 GRAUS, PVC, SOLDÁVEL, DN 60MM, INSTALADO EM PRUMADA DE ÁGUA - FORNECIMENTO E INSTALAÇÃO. AF_12/2014	UN	14,00	30,82	431,49
05.01.200.1	1071	ORSE	Bucha de redução curta de pvc rígido soldável, marrom, diâm = 25 x 20mm	un	12,00	3,73	44,75
05.01.200.1	1073	ORSE	Bucha de redução curta de pvc rígido soldável, marrom, diâm = 40 x 32mm	un	6,00	7,13	42,79
05.01.200.1	89395	SINAPI	TE, PVC, SOLDÁVEL, DN 25MM, INSTALADO EM RAMAL OU SUB-RAMAL DE ÁGUA - FORNECIMENTO E INSTALAÇÃO. AF_12/2014	UN	31,00	9,53	295,49
05.01.200.1	89623	SINAPI	TE, PVC, SOLDÁVEL, DN 40MM, INSTALADO EM PRUMADA DE ÁGUA - FORNECIMENTO E INSTALAÇÃO. AF_12/2014	UN	16,00	15,01	240,08
05.01.200.1	89628	SINAPI	TE, PVC, SOLDÁVEL, DN 60MM, INSTALADO EM PRUMADA DE ÁGUA - FORNECIMENTO E INSTALAÇÃO. AF_12/2014	UN	5,00	39,28	196,38
05.01.200.1	89442	SINAPI	TÊ DE REDUÇÃO, PVC, SOLDÁVEL, DN 25MM X 20MM, INSTALADO EM RAMAL DE DISTRIBUIÇÃO DE ÁGUA - FORNECIMENTO E INSTALAÇÃO. AF_12/2014	UN	12,00	8,64	103,71
05.01.200.1	89622	SINAPI	TÊ DE REDUÇÃO, PVC, SOLDÁVEL, DN 32MM X 25MM, INSTALADO EM PRUMADA DE ÁGUA - FORNECIMENTO E INSTALAÇÃO. AF_12/2014	UN	5,00	11,04	55,21
05.01.200.1	89626	SINAPI	TÊ DE REDUÇÃO, PVC, SOLDÁVEL, DN 50MM X 40MM, INSTALADO EM PRUMADA DE ÁGUA - FORNECIMENTO E INSTALAÇÃO. AF_12/2014	UN	1,00	25,47	25,47
05.01.200.1	4968	ORSE	Tê 90° pvc rígido soldável, LLR, c/bucha de latão na bolsa central, d= 25 x 1/2"	un	19,00	15,30	290,78
05.01.200.1	1348	ORSE	Tê 90° pvc rígido soldável, LLR, c/bucha de latão na bolsa central, d= 25 x 3/4"	un	3,00	17,45	52,36
05.01.200.1	94705	SINAPI	ADAPTADOR COM FLANGE E ANEL DE VEDAÇÃO, PVC, SOLDÁVEL, DN 40 MM X 1 1/4 , INSTALADO EM RESERVAÇÃO DE ÁGUA DE EDIFICAÇÃO QUE POSSUA RESERVATÓRIO DE FIBRA/FIBROCIMENTO FORNECIMENTO E INSTALAÇÃO. AF_06/2016	UN	2,00	24,84	49,67
05.01.200.2	89497	SINAPI	JOELHO 90 GRAUS, PVC, SOLDÁVEL, DN 40MM, INSTALADO EM PRUMADA DE ÁGUA - FORNECIMENTO E INSTALAÇÃO. AF_12/2014	UN	37,00	9,54	352,88
05.01.200.2	CCU-10.014	Próprio	Copia da SINAPI (89412) - JOELHO 90 GRAUS, PVC, SOLDÁVEL, DN 25MM, X 1/2 INSTALADO EM RAMAL DE DISTRIBUIÇÃO DE ÁGUA - FORNECIMENTO E INSTALAÇÃO. AF_12/2014	UN	41,00	6,15	252,28
05.01.200.2	1072	ORSE	Bucha de redução curta de pvc rígido soldável, marrom, diâm = 32 x 25mm	un	15,00	4,34	65,13
05.01.200.2	89398	SINAPI	TE, PVC, SOLDÁVEL, DN 32MM, INSTALADO EM RAMAL OU SUB-RAMAL DE ÁGUA - FORNECIMENTO E INSTALAÇÃO. AF_12/2014	UN	8,00	14,09	112,73
05.01.200.2	1081	ORSE	Bucha de redução longa de pvc rígido soldável, marrom, diâm = 40 x 25mm	un	14,00	11,95	167,32
05.01.200.2	53345	SBC	BUCHA DE REDUCAO PVC SOLDÁVEL 60x40mm	UN	4,00	31,41	125,66
05.01.500			Aparelhos e Acessórios Sanitários				
05.01.500.1	COMP. 005	Próprio	Copia da SINAPI (95469) - B01- Bacia vogue plus conforto P51 com assento AP52 - DECA - FORNECIMENTO E INSTALAÇÃO. AF_01/2020	UN	7,00	863,56	6.044,91
05.01.500.1	COMP. 006	Próprio	Copia da SINAPI (86902) - B02 - Lavatório c/ coluna suspensa linha Azalea. Cod. 91038, cor: Branca - Celite- FORNECIMENTO E INSTALAÇÃO. AF_01/2020	UN	5,00	365,76	1.828,82
05.01.500.1	COMP. 008	Próprio	Copia da SINAPI (100868) - B04 - Barra de apoio branca de 80cm - Ref. 2310.1.080.POL - DECA- FORNECIMENTO E INSTALAÇÃO. AF_01/2020	UN	14,00	619,94	8.679,22

ITEM	CÓDIGO	BANCO	ESPECIFICAÇÃO	UND	QUANT	PREÇO UNIT. (R\$)	PREÇO TOTAL (R\$)
05.01.500.1	COMP. 009	Próprio	Cópia da SINAPI (100867) - B05 - Barra de apoio branca de 70cm - Ref. 2310.1.070.POL - DECA - FORNECIMENTO E INSTALAÇÃO. AF_01/2020	UN	9,00	1.051,01	9.459,11
05.01.500.1	COMP. 011	Próprio	Cópia da SINAPI (100866) - B06 - Barra de apoio branca de 40cm - Ref. 2310.1.040.POL - DECA - FORNECIMENTO E INSTALAÇÃO. AF_01/2020	UN	14,00	628,91	8.804,69
05.01.500.2	CCU - 04.028	Próprio	Cópia da SINAPI (100866) - BARRA DE APOIO ARTICULADA BRANCA, COMPRIMENTO 60CM, FIXADA NA PAREDE - FORNECIMENTO E INSTALAÇÃO. AF_01/2020	UN	1,00	3.140,69	3.140,69
05.01.500.2	CCU - 04.029.1	Próprio	Cópia da SINAPI (100863) - ASSENTO RETRÁTIL MODELO 3 ASTRA OU SIMILAR - FORNECIMENTO E INSTALACAO.	UN	1,00	1.292,83	1.292,83
05.01.500.1	COMP. 012	Próprio	Cópia da SBC (011198) - B07 - Descarga de embutir 09000 - Linha Elegance Branco - Montana - FORNECIMENTO E INSTALAÇÃO	UN	7,00	414,57	2.902,02
05.01.500.1	COMP. 013	Próprio	Cópia da SINAPI (95469) - B08 - Bacia p/ caixa acoplada Axis P470 c/ caixa acoplada Axis CD21F - DECA - FORNECIMENTO E INSTALAÇÃO. AF_01/2020	UN	29,00	638,73	18.523,04
05.01.500.1	COMP. 014	Próprio	Cópia da SINAPI (100854) - B09 - Torneira p/ lavatório quadra - Ref. 1187 - 1/2" c/ sensor bivolt - DECA - FORNECIMENTO E INSTALAÇÃO	UN	32,00	2.163,09	69.218,93
05.01.500.1	COMP. 015	Próprio	Cópia da SINAPI (86936) - B10 - Cuba quadrada L435 SOB- mesa - Branco - DECA - FORNECIMENTO E INSTALAÇÃO. AF_01/2020	UN	32,00	507,72	16.247,03
05.01.500.1	COMP. 016	Próprio	Cópia da SINAPI (86942) - B11 - Lavatório Ravena L915 s/ coluna branco - DECA - FORNECIMENTO E INSTALAÇÃO.	UN	3,00	101,80	305,41
05.01.500.1	COMP. 017	Próprio	Cópia da SINAPI (86915) - B12 - Torneira baixa p/ lavatório LINK 1172 CR - DECA - FORNECIMENTO E INSTALAÇÃO. AF_01/2020	UN	2,00	161,38	322,77
05.01.500.1	COMP. 021	Próprio	Cópia da SINAPI (100852) - B16 - Cuba de embutir Isis Plus 2C 40 BL em Aço Inox Acetinado - 84x34cm - cód. 94031102 - TRAMONTINA ou similar - FORNECIMENTO E INSTALAÇÃO. AF_01/2020	UN	2,00	1.156,84	2.313,68
05.01.500.1	COMP. 023	Próprio	Cópia da SINAPI (86900) - B17 - Cuba de embutir Lavínia 48 BL em aço inox acetinado - 48x34cm - Cód. 94027103 - TRAMONTINA ou similar- FORNECIMENTO E INSTALAÇÃO. AF_01/2020	UN	3,00	344,30	1.032,91
05.01.500.1	99621	SINAPI	VÁLVULA DE RETENÇÃO HORIZONTAL, DE BRONZE, ROSCÁVEL, 1 1/4" - FORNECIMENTO E INSTALAÇÃO. AF_08/2021	UN	3,00	143,62	430,85
05.01.500.1	99622	SINAPI	VÁLVULA DE RETENÇÃO HORIZONTAL, DE BRONZE, ROSCÁVEL, 1 1/2" - FORNECIMENTO E INSTALAÇÃO. AF_08/2021	UN	1,00	161,80	161,80
05.01.500.1	94500	SINAPI	REGISTRO DE GAVETA BRUTO, LATÃO, ROSCÁVEL, 3" - FORNECIMENTO E INSTALAÇÃO. AF_08/2021	UN	1,00	277,06	277,06
05.01.500.1	94498	SINAPI	REGISTRO DE GAVETA BRUTO, LATÃO, ROSCÁVEL, 2" - FORNECIMENTO E INSTALAÇÃO. AF_08/2021	UN	2,00	150,94	301,88
05.01.500.1	94496	SINAPI	REGISTRO DE GAVETA BRUTO, LATÃO, ROSCÁVEL, 1 1/4" - FORNECIMENTO E INSTALAÇÃO. AF_08/2021	UN	6,00	65,37	392,24
05.01.500.1	103038	SINAPI	REGISTRO DE ESFERA, PVC, ROSCÁVEL, COM VOLANTE, 1 1/4" - FORNECIMENTO E INSTALAÇÃO. AF_08/2021	UN	4,00	69,68	278,71
05.01.500.1	103039	SINAPI	REGISTRO DE ESFERA, PVC, ROSCÁVEL, COM VOLANTE, 1 1/2" - FORNECIMENTO E INSTALAÇÃO. AF_08/2021	UN	2,00	74,95	149,90
05.01.500.2	COMP. 007	Próprio	Cópia da SINAPI (100853) - B03 - Torneira clínica com alavanca - Ref. S-128 - SAMER - FORNECIMENTO E INSTALAÇÃO	UN	5,00	140,69	703,47
05.01.500.2	COMP. 031	Próprio	Cópia da SINAPI (100852) - B18 - Cuba industrial 60x50x25cm em inox - FORNECIMENTO E INSTALAÇÃO. AF_01/2020	UN	2,00	583,05	1.166,11
05.01.500.2	COMP. 022	Próprio	Cópia da SINAPI (86908) -B19 - Misturador Spin Motion Monocomando Mesa p/ cozinha 2265.C - DECA - FORNECIMENTO E INSTALAÇÃO. AF_01/2020	UN	5,00	3.063,87	15.319,37
05.01.500.2	COMP. 026	Próprio	B20 - Misturador Spin Gourmet Monocomando Mesa p/ Cozinha 2281.C - DECA - FORNECIMENTO E INSTALAÇÃO. AF_01/2020	UN	1,00	2.573,75	2.573,75
05.01.500.2	94792	SINAPI	REGISTRO DE GAVETA BRUTO, LATÃO, ROSCÁVEL, 1", COM ACABAMENTO E CANOPLA CROMADOS - FORNECIMENTO E INSTALAÇÃO. AF_08/2021	UN	10,00	89,92	899,20
05.01.500.2	89987	SINAPI	REGISTRO DE GAVETA BRUTO, LATÃO, ROSCÁVEL, 3/4", COM ACABAMENTO E CANOPLA CROMADOS - FORNECIMENTO E INSTALAÇÃO. AF_08/2021	UN	32,00	73,77	2.360,65
05.01.500.2	89984	SINAPI	REGISTRO DE PRESSÃO BRUTO, LATÃO, ROSCÁVEL, 1/2", COM ACABAMENTO E CANOPLA CROMADOS - FORNECIMENTO E INSTALAÇÃO. AF_08/2021	UN	8,00	66,64	533,13
05.01.500.2	89985	SINAPI	REGISTRO DE PRESSÃO BRUTO, LATÃO, ROSCÁVEL, 3/4", COM ACABAMENTO E CANOPLA CROMADOS - FORNECIMENTO E INSTALAÇÃO. AF_08/2021	UN	1,00	70,02	70,02
05.01.500.2	CCA - 10.055	Próprio	Cópia da ORSE (2055) B26 - Tanque de Encaixe Hera 30L em Aço Inox Acetinado - 50x40cm - Cód. 94400107 - TRAMONTINA ou similar - fornecimento e instalação	un	2,00	589,02	1.178,03
05.01.500.2	COMP. 034	Próprio	Cópia - B22 - Ducha higiênica com registro 1984.C.CT - DECA. FORNECIMENTO E INSTALAÇÃO	UN	35,00	335,93	11.757,41

ITEM	CÓDIGO	BANCO	ESPECIFICAÇÃO	UND	QUANT	PREÇO UNIT. (R\$)	PREÇO TOTAL (R\$)
05.01.500.2	COMP. 020	Próprio	Copia da SINAPI (95544) - B15 - Papeleira Clean - 2020.C.CLN - DECA ou similar - FORNECIMENTO E INSTALAÇÃO	UN	6,00	365,30	2.191,82
05.01.500.3	COMP. 027	Próprio	Copia da SINAPI (96802) -B21 - Chuveiro Acqua Plus - com tubo de parede 1990.C.STD - DECA ou similar. FORNECIMENTO E INSTALAÇÃO. AF_06/2015	UN	5,00	483,22	2.416,10
05.01.500.3	COMP. 028	Próprio	Copia da SINAPI (100859) - B24 - Mictório com sifão integrado e válvula com sensor bivolt M.713.17 - DECA. FORNECIMENTO E INSTALAÇÃO. AF_01/2020	UN	12,00	851,51	10.218,10
05.01.500.3	86913	SINAPI	TORNEIRA CROMADA 1/2 OU 3/4 PARA TANQUE, PADRÃO POPULAR - FORNECIMENTO E INSTALAÇÃO. AF_01/2020	UN	7,00	32,68	228,75
05.01.500.3	COMP. 019	Próprio	B14 - Cabide Clean - 2060.C.CLN - DECA ou similar - FORNECIMENTO E INSTALAÇÃO	UN	6,00	250,10	1.500,59
05.01.500.3	COMP. 018	Próprio	Copia da SINAPI (95543) - Porta toalha Clean - barra 20cm - 2040.C.020.CLN - DECA ou similar- FORNECIMENTO E INSTALAÇÃO	UN	6,00	480,68	2.884,08
05.01.500.4	COMP. 029	Próprio	Copia da SINAPI (86914) - B25 - Torneira de parede LINK 1178.C - DECA - FORNECIMENTO E INSTALAÇÃO. AF_01/2020	UN	1,00	306,53	306,53
05.01.600			Equipamentos				0,00
05.01.600.1	102609	SINAPI	CAIXA D'ÁGUA EM POLIETILENO, 2000 LITROS - FORNECIMENTO E INSTALAÇÃO. AF_06/2021	UN	2,00	829,27	1.658,54
05.01.600.2	95675	SINAPI	HIDRÔMETRO DN 25 (¾), 5,0 M³/H FORNECIMENTO E INSTALAÇÃO. AF_11/2016	UN	1,00	119,53	119,53
05.01.600.2	10307	ORSE	Conjunto moto-bomba Schneider BCS-C5, motor 1/2 cv, trifásico, bomba centrífuga submersa, recalque 2" (ou similar)	Un	2,00	3.757,82	7.515,64
05.01.600.3	102115	SINAPI	BOMBA CENTRIFUGA, TRIFÁSICA, 1,5 CV OU 1,48 HP, HM 10 A 70 M, Q 1,8 A 5,3 M3/H - FORNECIMENTO E INSTALAÇÃO. AF_12/2020	UN	4,00	2.080,47	8.321,89
05.2			ÁGUA QUENTE				
05.02.300			Tubulações e Conexões de CPVC				
05.02.300.1	89634	SINAPI	TUBO, CPVC, SOLDÁVEL, DN 22MM, INSTALADO EM RAMAL OU SUB-RAMAL DE ÁGUA - FORNECIMENTO E INSTALAÇÃO. AF_12/2014	M	48,38	25,94	1.255,09
05.02.300.1	89719	SINAPI	JOELHO 90 GRAUS, CPVC, SOLDÁVEL, DN 22MM, INSTALADO EM RAMAL DE DISTRIBUIÇÃO DE ÁGUA FORNECIMENTO E INSTALAÇÃO. AF_12/2014	UN	17,00	8,19	139,26
05.02.300.1	89640	SINAPI	JOELHO DE TRANSIÇÃO, 90 GRAUS, CPVC, SOLDÁVEL, DN 15MM X 1/2", INSTALADO EM RAMAL OU SUB-RAMAL DE ÁGUA - FORNECIMENTO E INSTALAÇÃO. AF_12/2014	UN	4,00	12,03	48,12
05.02.300.1	89645	SINAPI	JOELHO DE TRANSIÇÃO, 90 GRAUS, CPVC, SOLDÁVEL, DN 22MM X 3/4", INSTALADO EM RAMAL OU SUB-RAMAL DE ÁGUA - FORNECIMENTO E INSTALAÇÃO. AF_12/2014	UN	21,00	19,02	399,46
05.02.300.1	89765	SINAPI	TE, CPVC, SOLDÁVEL, DN 22MM, INSTALADO EM RAMAL DE DISTRIBUIÇÃO DE ÁGUA - FORNECIMENTO E INSTALAÇÃO. AF_12/2014	UN	2,00	10,78	21,56
05.02.300.1	89703	SINAPI	TE MISTURADOR DE TRANSIÇÃO, CPVC, SOLDÁVEL, DN 22MM X 3/4", INSTALADO EM RAMAL OU SUB-RAMAL DE ÁGUA - FORNECIMENTO E INSTALAÇÃO. AF_12/2014	UN	4,00	31,80	127,20
05.02.300.2	89717	SINAPI	TUBO, CPVC, SOLDÁVEL, DN 28MM, INSTALADO EM RAMAL DE DISTRIBUIÇÃO DE ÁGUA - FORNECIMENTO E INSTALAÇÃO. AF_12/2014	M	4,41	27,03	119,18
05.02.300.2	9275	ORSE	Tê de redução cpvc d=28 x 22 mm, Aquatherm, Tigre ou similar	un	1,00	13,71	13,71
05.03			DRENAGEM DE ÁGUAS PLUVIAIS				
05.03.100			Tubulações e Conexões de Ferro Fundido				
05.03.100.1	92654	SINAPI	TUBO DE AÇO GALVANIZADO COM COSTURA, CLASSE MÉDIA, CONEXÃO ROSQUEADA, DN 50 (2"), INSTALADO EM REDE DE ALIMENTAÇÃO PARA SPRINKLER - FORNECIMENTO E INSTALAÇÃO. AF_10/2020	M	64,88	90,14	5.848,41
05.03.300			Tubulações e Conexões de PVC				
05.03.300.1	89580	SINAPI	TUBO PVC, SÉRIE R, ÁGUA PLUVIAL, DN 150 MM, FORNECIDO E INSTALADO EM CONDUTORES VERTICAIS DE ÁGUAS PLUVIAIS. AF_12/2014	M	314,46	83,66	26.306,78
05.03.300.2	89512	SINAPI	TUBO PVC, SÉRIE R, ÁGUA PLUVIAL, DN 100 MM, FORNECIDO E INSTALADO EM RAMAL DE ENCAMINHAMENTO. AF_12/2014	M	101,24	59,68	6.041,72
05.03.300.2	89511	SINAPI	TUBO PVC, SÉRIE R, ÁGUA PLUVIAL, DN 75 MM, FORNECIDO E INSTALADO EM RAMAL DE ENCAMINHAMENTO. AF_12/2014	M	101,81	37,14	3.781,73
05.03.300.3	89509	SINAPI	TUBO PVC, SÉRIE R, ÁGUA PLUVIAL, DN 50 MM, FORNECIDO E INSTALADO EM RAMAL DE ENCAMINHAMENTO. AF_12/2014	M	3,30	25,53	84,25

ITEM	CÓDIGO	BANCO	ESPECIFICAÇÃO	UND	QUANT	PREÇO UNIT. (R\$)	PREÇO TOTAL (R\$)
05.03.300.4	89591	SINAPI	JOELHO 45 GRAUS, PVC, SERIE R, ÁGUA PLUVIAL, DN 150 MM, JUNTA ELÁSTICA, FORNECIDO E INSTALADO EM CONDUTORES VERTICAIS DE ÁGUAS PLUVIAIS. AF_12/2014	UN	11,00	98,73	1.086,03
05.03.300.5	89590	SINAPI	JOELHO 90 GRAUS, PVC, SERIE R, ÁGUA PLUVIAL, DN 150 MM, JUNTA ELÁSTICA, FORNECIDO E INSTALADO EM CONDUTORES VERTICAIS DE ÁGUAS PLUVIAIS. AF_12/2014	UN	26,00	121,90	3.169,52
05.03.300.5	89585	SINAPI	JOELHO 45 GRAUS, PVC, SERIE R, ÁGUA PLUVIAL, DN 100 MM, JUNTA ELÁSTICA, FORNECIDO E INSTALADO EM CONDUTORES VERTICAIS DE ÁGUAS PLUVIAIS. AF_12/2014	UN	10,00	30,26	302,59
05.03.300.6	89529	SINAPI	JOELHO 90 GRAUS, PVC, SERIE R, ÁGUA PLUVIAL, DN 100 MM, JUNTA ELÁSTICA, FORNECIDO E INSTALADO EM RAMAL DE ENCAMINHAMENTO. AF_12/2014	UN	17,00	39,71	675,09
05.03.300.6	89524	SINAPI	JOELHO 45 GRAUS, PVC, SERIE R, ÁGUA PLUVIAL, DN 75 MM, JUNTA ELÁSTICA, FORNECIDO E INSTALADO EM RAMAL DE ENCAMINHAMENTO. AF_12/2014	UN	13,00	23,12	300,62
05.03.300.6	89520	SINAPI	JOELHO 45 GRAUS, PVC, SERIE R, ÁGUA PLUVIAL, DN 50 MM, JUNTA ELÁSTICA, FORNECIDO E INSTALADO EM RAMAL DE ENCAMINHAMENTO. AF_12/2014	UN	1,00	11,79	11,79
05.03.300.7	89522	SINAPI	JOELHO 90 GRAUS, PVC, SERIE R, ÁGUA PLUVIAL, DN 75 MM, JUNTA ELÁSTICA, FORNECIDO E INSTALADO EM RAMAL DE ENCAMINHAMENTO. AF_12/2014	UN	14,00	26,44	370,20
05.03.300.7	89698	SINAPI	JUNÇÃO SIMPLES, PVC, SERIE R, ÁGUA PLUVIAL, DN 150 X 150 MM, JUNTA ELÁSTICA, FORNECIDO E INSTALADO EM CONDUTORES VERTICAIS DE ÁGUAS PLUVIAIS. AF_12/2014	UN	3,00	208,41	625,24
05.03.300.8	89699	SINAPI	JUNÇÃO SIMPLES, PVC, SERIE R, ÁGUA PLUVIAL, DN 150 X 100 MM, JUNTA ELÁSTICA, FORNECIDO E INSTALADO EM CONDUTORES VERTICAIS DE ÁGUAS PLUVIAIS. AF_12/2014	UN	13,00	180,31	2.343,97
05.03.300.8	89567	SINAPI	JUNÇÃO SIMPLES, PVC, SERIE R, ÁGUA PLUVIAL, DN 100 X 100 MM, JUNTA ELÁSTICA, FORNECIDO E INSTALADO EM RAMAL DE ENCAMINHAMENTO. AF_12/2014	UN	7,00	72,53	507,70
05.03.300.8	89692	SINAPI	JUNÇÃO SIMPLES, PVC, SERIE R, ÁGUA PLUVIAL, DN 100 X 75 MM, JUNTA ELÁSTICA, FORNECIDO E INSTALADO EM CONDUTORES VERTICAIS DE ÁGUAS PLUVIAIS. AF_12/2014	UN	3,00	66,47	199,42
05.03.300.8	89685	SINAPI	JUNÇÃO SIMPLES, PVC, SERIE R, ÁGUA PLUVIAL, DN 75 X 75 MM, JUNTA ELÁSTICA, FORNECIDO E INSTALADO EM CONDUTORES VERTICAIS DE ÁGUAS PLUVIAIS. AF_12/2014	UN	1,00	46,47	46,47
05.03.300.8	89681	SINAPI	REDUÇÃO EXCÊNTRICA, PVC, SERIE R, ÁGUA PLUVIAL, DN 150 X 100 MM, JUNTA ELÁSTICA, FORNECIDO E INSTALADO EM CONDUTORES VERTICAIS DE ÁGUAS PLUVIAIS. AF_12/2014	UN	4,00	66,57	266,28
05.03.300.9	89673	SINAPI	REDUÇÃO EXCÊNTRICA, PVC, SERIE R, ÁGUA PLUVIAL, DN 100 X 75 MM, JUNTA ELÁSTICA, FORNECIDO E INSTALADO EM CONDUTORES VERTICAIS DE ÁGUAS PLUVIAIS. AF_12/2014	UN	11,00	24,52	269,76
05.03.300.9	7752	ORSE	Ralo hemisférico em ferro fundido tipo abacaxi, DN=150mm	un	5,00	52,55	262,77
05.03.300.9	4283	ORSE	Ralo hemisférico em ^o ^o , tipo abacaxi Ø 100mm	un	11,00	30,77	338,42
05.03.300.9	9752	ORSE	Ralo hemisférico em ^o ^o , tipo abacaxi Ø 75mm	un	11,00	26,71	293,83
05.03.300.9	53123	SBC	TUBO PVC ESGOTO SERIE LEVE 300mm	M	8,24	211,07	1.739,19
05.04			ESGOTOS SANITÁRIOS				
05.04.100			Tubulações e Conexões de Ferro Fundido				
05.04.100.1	92336	SINAPI	TUBO DE AÇO GALVANIZADO COM COSTURA, CLASSE MÉDIA, CONEXÃO RANHURADA, DN 65 (2 1/2"), INSTALADO EM PRUMADAS - FORNECIMENTO E INSTALAÇÃO. AF_10/2020	M	33,86	109,01	3.691,12
05.04.100.1	97436	SINAPI	CURVA 90 GRAUS, EM AÇO, CONEXÃO RANHURADA, DN 65 (2 1/2"), INSTALADO EM PRUMADAS - FORNECIMENTO E INSTALAÇÃO. AF_10/2020	UN	1,00	98,58	98,58
05.04.100.2	97440	SINAPI	TÊ, EM AÇO, CONEXÃO RANHURADA, DN 65 (2 1/2"), INSTALADO EM PRUMADAS - FORNECIMENTO E INSTALAÇÃO. AF_10/2020	UN	1,00	149,51	149,51
05.04.100.2	92890	SINAPI	UNIÃO, EM FERRO GALVANIZADO, DN 65 (2 1/2"), CONEXÃO ROSQUEADA, INSTALADO EM PRUMADAS - FORNECIMENTO E INSTALAÇÃO. AF_10/2020	UN	2,00	173,98	347,96
05.04.100.2	92678	SINAPI	JOELHO 90 GRAUS, EM FERRO GALVANIZADO, CONEXÃO ROSQUEADA, DN 65 (2 1/2"), INSTALADO EM REDE DE ALIMENTAÇÃO PARA SPRINKLER - FORNECIMENTO E INSTALAÇÃO. AF_10/2020	UN	4,00	101,60	406,40

ITEM	CÓDIGO	BANCO	ESPECIFICAÇÃO	UND	QUANT	PREÇO UNIT. (R\$)	PREÇO TOTAL (R\$)
05.04.100.2	92347	SINAPI	LUVA, EM FERRO GALVANIZADO, DN 65 (2 1/2"), CONEXÃO ROSQUEADA, INSTALADO EM PRUMADAS - FORNECIMENTO E INSTALAÇÃO. AF_10/2020	UN	5,00	81,54	407,69
05.04.100.3	92677	SINAPI	JOELHO 45 GRAUS, EM FERRO GALVANIZADO, CONEXÃO ROSQUEADA, DN 65 (2 1/2"), INSTALADO EM REDE DE ALIMENTAÇÃO PARA SPRINKLER - FORNECIMENTO E INSTALAÇÃO. AF_10/2020	UN	2,00	110,50	221,00
05.04.300			Tubulações e Conexões de PVC				
05.04.300.1	89714	SINAPI	TUBO PVC, SERIE NORMAL, ESGOTO PREDIAL, DN 100 MM, FORNECIDO E INSTALADO EM RAMAL DE DESCARGA OU RAMAL DE ESGOTO SANITÁRIO. AF_12/2014	M	502,42	46,85	23.539,11
05.04.300.1	89713	SINAPI	TUBO PVC, SERIE NORMAL, ESGOTO PREDIAL, DN 75 MM, FORNECIDO E INSTALADO EM RAMAL DE DESCARGA OU RAMAL DE ESGOTO SANITÁRIO. AF_12/2014	M	41,94	36,92	1.548,58
05.04.300.1	89712	SINAPI	TUBO PVC, SERIE NORMAL, ESGOTO PREDIAL, DN 50 MM, FORNECIDO E INSTALADO EM RAMAL DE DESCARGA OU RAMAL DE ESGOTO SANITÁRIO. AF_12/2014	M	103,64	24,35	2.523,66
05.04.300.1	89711	SINAPI	TUBO PVC, SERIE NORMAL, ESGOTO PREDIAL, DN 40 MM, FORNECIDO E INSTALADO EM RAMAL DE DESCARGA OU RAMAL DE ESGOTO SANITÁRIO. AF_12/2014	M	82,38	16,10	1.326,54
05.04.300.1	89798	SINAPI	TUBO PVC, SERIE NORMAL, ESGOTO PREDIAL, DN 50 MM, FORNECIDO E INSTALADO EM PRUMADA DE ESGOTO SANITÁRIO OU VENTILAÇÃO. AF_12/2014	M	91,03	11,67	1.062,39
05.04.300.1	89799	SINAPI	TUBO PVC, SERIE NORMAL, ESGOTO PREDIAL, DN 75 MM, FORNECIDO E INSTALADO EM PRUMADA DE ESGOTO SANITÁRIO OU VENTILAÇÃO. AF_12/2014	M	55,99	18,66	1.044,86
05.04.300.1	89726	SINAPI	JOELHO 45 GRAUS, PVC, SERIE NORMAL, ESGOTO PREDIAL, DN 40 MM, JUNTA SOLDÁVEL, FORNECIDO E INSTALADO EM RAMAL DE DESCARGA OU RAMAL DE ESGOTO SANITÁRIO. AF_12/2014	UN	47,00	5,96	280,12
05.04.300.1	89724	SINAPI	JOELHO 90 GRAUS, PVC, SERIE NORMAL, ESGOTO PREDIAL, DN 40 MM, JUNTA SOLDÁVEL, FORNECIDO E INSTALADO EM RAMAL DE DESCARGA OU RAMAL DE ESGOTO SANITÁRIO. AF_12/2014	UN	112,00	8,57	960,25
05.04.300.1	89732	SINAPI	JOELHO 45 GRAUS, PVC, SERIE NORMAL, ESGOTO PREDIAL, DN 50 MM, JUNTA ELÁSTICA, FORNECIDO E INSTALADO EM RAMAL DE DESCARGA OU RAMAL DE ESGOTO SANITÁRIO. AF_12/2014	UN	39,00	9,58	373,73
05.04.300.1	89731	SINAPI	JOELHO 90 GRAUS, PVC, SERIE NORMAL, ESGOTO PREDIAL, DN 50 MM, JUNTA ELÁSTICA, FORNECIDO E INSTALADO EM RAMAL DE DESCARGA OU RAMAL DE ESGOTO SANITÁRIO. AF_12/2014	UN	77,00	8,97	690,63
05.04.300.1	89737	SINAPI	JOELHO 90 GRAUS, PVC, SERIE NORMAL, ESGOTO PREDIAL, DN 75 MM, JUNTA ELÁSTICA, FORNECIDO E INSTALADO EM RAMAL DE DESCARGA OU RAMAL DE ESGOTO SANITÁRIO. AF_12/2014	UN	11,00	16,01	176,13
05.04.300.1	89739	SINAPI	JOELHO 45 GRAUS, PVC, SERIE NORMAL, ESGOTO PREDIAL, DN 75 MM, JUNTA ELÁSTICA, FORNECIDO E INSTALADO EM RAMAL DE DESCARGA OU RAMAL DE ESGOTO SANITÁRIO. AF_12/2014	UN	3,00	16,89	50,67
05.04.300.2	89746	SINAPI	JOELHO 45 GRAUS, PVC, SERIE NORMAL, ESGOTO PREDIAL, DN 100 MM, JUNTA ELÁSTICA, FORNECIDO E INSTALADO EM RAMAL DE DESCARGA OU RAMAL DE ESGOTO SANITÁRIO. AF_12/2014	UN	73,00	20,61	1.504,42
05.04.300.2	89744	SINAPI	JOELHO 90 GRAUS, PVC, SERIE NORMAL, ESGOTO PREDIAL, DN 100 MM, JUNTA ELÁSTICA, FORNECIDO E INSTALADO EM RAMAL DE DESCARGA OU RAMAL DE ESGOTO SANITÁRIO. AF_12/2014	UN	48,00	20,66	991,76
05.04.300.2	89778	SINAPI	LUVA SIMPLES, PVC, SERIE NORMAL, ESGOTO PREDIAL, DN 100 MM, JUNTA ELÁSTICA, FORNECIDO E INSTALADO EM RAMAL DE DESCARGA OU RAMAL DE ESGOTO SANITÁRIO. AF_12/2014	UN	146,00	15,92	2.323,71
05.04.300.2	89774	SINAPI	LUVA SIMPLES, PVC, SERIE NORMAL, ESGOTO PREDIAL, DN 75 MM, JUNTA ELÁSTICA, FORNECIDO E INSTALADO EM RAMAL DE DESCARGA OU RAMAL DE ESGOTO SANITÁRIO. AF_12/2014	UN	20,00	12,86	257,20
05.04.300.2	89753	SINAPI	LUVA SIMPLES, PVC, SERIE NORMAL, ESGOTO PREDIAL, DN 50 MM, JUNTA ELÁSTICA, FORNECIDO E INSTALADO EM RAMAL DE DESCARGA OU RAMAL DE ESGOTO SANITÁRIO. AF_12/2014	UN	109,00	7,61	829,51
05.04.300.3	89797	SINAPI	JUNÇÃO SIMPLES, PVC, SERIE NORMAL, ESGOTO PREDIAL, DN 100 X 100 MM, JUNTA ELÁSTICA, FORNECIDO E INSTALADO EM RAMAL DE DESCARGA OU RAMAL DE ESGOTO SANITÁRIO. AF_12/2014	UN	46,00	40,46	1.861,29
05.04.300.3	89783	SINAPI	JUNÇÃO SIMPLES, PVC, SERIE NORMAL, ESGOTO PREDIAL, DN 40 MM, JUNTA SOLDÁVEL, FORNECIDO E INSTALADO EM RAMAL DE DESCARGA OU RAMAL DE ESGOTO SANITÁRIO. AF_12/2014	UN	6,00	10,27	61,61
05.04.300.3	1562	ORSE	Junção simples em pvc rígido soldável, para esgoto primário, diâm = 100 x 50mm	un	20,00	35,36	707,27
05.04.300.3	1637	ORSE	Junção simples em pvc rígido c/ anéis, para esgoto primário, diâm = 100 x 75mm	un	5,00	44,75	223,75

ITEM	CÓDIGO	BANCO	ESPECIFICAÇÃO	UND	QUANT	PREÇO UNIT. (R\$)	PREÇO TOTAL (R\$)
05.04.300.4	1634	ORSE	Junção simples em pvc rígido c/ anéis, para esgoto primário, diâm = 75 x 50mm	un	6,00	29,52	177,09
05.04.300.4	89795	SINAPI	JUNÇÃO SIMPLES, PVC, SERIE NORMAL, ESGOTO PREDIAL, DN 75 X 75 MM, JUNTA ELÁSTICA, FORNECIDO E INSTALADO EM RAMAL DE DESCARGA OU RAMAL DE ESGOTO SANITÁRIO. AF_12/2014	UN	1,00	31,03	31,03
05.04.300.4	89785	SINAPI	JUNÇÃO SIMPLES, PVC, SERIE NORMAL, ESGOTO PREDIAL, DN 50 X 50 MM, JUNTA ELÁSTICA, FORNECIDO E INSTALADO EM RAMAL DE DESCARGA OU RAMAL DE ESGOTO SANITÁRIO. AF_12/2014	UN	35,00	18,64	652,47
05.04.300.4	89710	SINAPI	RALO SECO, PVC, DN 100 X 40 MM, JUNTA SOLDÁVEL, FORNECIDO E INSTALADO EM RAMAL DE DESCARGA OU EM RAMAL DE ESGOTO SANITÁRIO. AF_12/2014	UN	4,00	11,12	44,47
05.04.300.4	89784	SINAPI	TE, PVC, SERIE NORMAL, ESGOTO PREDIAL, DN 50 X 50 MM, JUNTA ELÁSTICA, FORNECIDO E INSTALADO EM RAMAL DE DESCARGA OU RAMAL DE ESGOTO SANITÁRIO. AF_12/2014	UN	39,00	16,88	658,50
05.04.300.5	89786	SINAPI	TE, PVC, SERIE NORMAL, ESGOTO PREDIAL, DN 75 X 75 MM, JUNTA ELÁSTICA, FORNECIDO E INSTALADO EM RAMAL DE DESCARGA OU RAMAL DE ESGOTO SANITÁRIO. AF_12/2014	UN	3,00	28,61	85,83
05.04.300.5	CCU-10.035	Próprio	Cópia da SINAPI (89860) - TE, PVC, SERIE NORMAL, ESGOTO PREDIAL, DN 100 X 50 MM, JUNTA ELÁSTICA, FORNECIDO E INSTALADO EM SUBCOLETOR AÉREO DE ESGOTO SANITÁRIO. AF_12/2014	UN	15,00	35,24	528,57
05.04.300.6	CCU-10.036	Próprio	Cópia da SINAPI (89786) - TE, PVC, SERIE NORMAL, ESGOTO PREDIAL, DN 75 X 50 MM, JUNTA ELÁSTICA, FORNECIDO E INSTALADO EM RAMAL DE DESCARGA OU RAMAL DE ESGOTO SANITÁRIO. AF_12/2014	UN	4,00	29,87	119,46
05.04.300.6	89549	SINAPI	REDUÇÃO EXCÊNTRICA, PVC, SERIE R, ÁGUA PLUVIAL, DN 75 X 50 MM, JUNTA ELÁSTICA, FORNECIDO E INSTALADO EM RAMAL DE ENCAMINHAMENTO. AF_12/2014	UN	12,00	13,07	156,86
05.04.300.7	7594	ORSE	Terminal de ventilação em pvc rígido soldável, para esgoto primário, diâm = 75mm	un	6,00	15,55	93,28
05.04.700			Instalação Elevatória				
05.04.700.1	94499	SINAPI	REGISTRO DE GAVETA BRUTO, LATÃO, ROSCÁVEL, 2 1/2" - FORNECIMENTO E INSTALAÇÃO. AF_08/2021	UN	2,00	228,31	456,62
05.04.700.2	103009	SINAPI	VÁLVULA DE RETENÇÃO VERTICAL, DE BRONZE, ROSCÁVEL, 2 1/2" - FORNECIMENTO E INSTALAÇÃO. AF_08/2021	UN	2,00	205,59	411,18
05.04.700.3	94500	SINAPI	REGISTRO DE GAVETA BRUTO, LATÃO, ROSCÁVEL, 3" - FORNECIMENTO E INSTALAÇÃO. AF_08/2021	UN	1,00	277,06	277,06
05.04.700.3	10324	ORSE	Conjunto moto-bomba submersível, Schneider, mod. BCS-205, 2CV, trifásica, (ou similar)	un	2,00	5.232,87	10.465,74
05.04.800			Acessórios				
05.04.800.1	98108	SINAPI	CAIXA DE GORDURA DUPLA (CAPACIDADE: 126 L), RETANGULAR, EM ALVENARIA COM BLOCOS DE CONCRETO, DIMENSÕES INTERNAS = 0,4X0,7 M, ALTURA INTERNA = 0,8 M. AF_12/2020	UN	1,00	357,79	357,79
05.04.800.2	4280	ORSE	Caixa sifonada em pvc, 100x150x50mm, acabamento branco, c/grelha e porta grelha	un	27,00	26,53	716,32
05.04.800.2	1696	ORSE	Caixa sifonada quadrada, com sete entradas e uma saída, d = 150 x 150 x 50mm, ref. nº26, acabamento alumínio, marca Akros ou similar	un	5,00	80,87	404,36
05.04.800.2	53001	SBC	CAIXA EM ALVENARIA 40x40 TAMPO FERRO FUNDIDO	UN	9,00	11.645,88	104.812,95
05.04.800.3	4883	ORSE	Caixa de inspeção 0.60 x 0.60 x 0.60m	un	3,00	473,04	1.419,13
05.04.800.3	1706	ORSE	Grelha metálica em ferro fundido, 30x30cm	un	10,00	98,34	983,44
05.04.800.3	CCAT-019	Próprio	Cópia da ORSE (8265) -CALHA EM AÇO INOX COM GRELHA METÁLICA, DIMENSÕES COMPRIMENTO 1000mm x LARGURA 200mm x PROFUNDIDADE 150mm	m	6,00	156,99	941,92
06.00.000			INSTALAÇÕES ELÉTRICAS E ELETRÔNICAS				
06.01.000			INSTALAÇÕES ELÉTRICAS				
06.01.100			Quadro de força				
06.01.100.1	101881	SINAPI	QUADRO DE DISTRIBUIÇÃO DE ENERGIA EM CHAPA DE AÇO GALVANIZADO, DE EMBUTIR, COM BARRAMENTO TRIFÁSICO, PARA 40 DISJUNTORES DIN 100A - FORNECIMENTO E INSTALAÇÃO. AF_10/2020	UN	2,00	999,84	1.999,68
06.01.100.2	101878	SINAPI	QUADRO DE DISTRIBUIÇÃO DE ENERGIA EM CHAPA DE AÇO GALVANIZADO, DE SOBREPOR, COM BARRAMENTO TRIFÁSICO, PARA 18 DISJUNTORES DIN 100A - FORNECIMENTO E INSTALAÇÃO. AF_10/2020	UN	7,00	560,26	3.921,82

OBRA: EXECUÇÃO DE OBRA DE REFORMA E AMPLIAÇÃO DA SEDE DO CONSELHO CONSELHO FEDERAL DE MEDICINA VETERINÁRIA - CFMV

REF. CUSTOS: SINAPI - SBC - CREA - SICRO 3 - ORSE - SEDOP - PRÓPRIO

LOCAL: BRASÍLIA-DF

PRAZO DE EXECUÇÃO: 12

MESES

PAGINA:

BDI SERVIÇOS: 21,07%

ITEM	CÓDIGO	BANCO	ESPECIFICAÇÃO	UND	QUANT	PREÇO UNIT. (R\$)	PREÇO TOTAL (R\$)
06.01.100.2	101875	SINAPI	QUADRO DE DISTRIBUIÇÃO DE ENERGIA EM CHAPA DE AÇO GALVANIZADO, DE EMBUTIR, COM BARRAMENTO TRIFÁSICO, PARA 12 DISJUNTORES DIN 100A - FORNECIMENTO E INSTALAÇÃO. AF_10/2020	UN	14,00	413,56	5.789,88
06.01.100.2	101880	SINAPI	QUADRO DE DISTRIBUIÇÃO DE ENERGIA EM CHAPA DE AÇO GALVANIZADO, DE EMBUTIR, COM BARRAMENTO TRIFÁSICO, PARA 30 DISJUNTORES DIN 150A - FORNECIMENTO E INSTALAÇÃO. AF_10/2020	UN	2,00	691,83	1.383,65
06.01.100.2	97362	SINAPI	QUADRO DE MEDIÇÃO GERAL DE ENERGIA PARA BARRAMENTO BLINDADO COM 4 MEDIDORES - FORNECIMENTO E INSTALAÇÃO. AF_10/2020	UN	1,00	1.956,21	1.956,21
06.01.100.3	COT- 009.008	Próprio	SITEMA DE BARRAMENTO BUS-WAY 800A COMPLETO - FORNECIMENTO E INSTALAÇÃO	UN	1,00	146.219,70	146.219,70
06.01.201			Disjuntores				
06.01.201.1	93673	SINAPI	DISJUNTOR TRIPOLAR TIPO DIN, CORRENTE NOMINAL DE 50A - FORNECIMENTO E INSTALAÇÃO. AF_10/2020	UN	2,00	79,65	159,30
06.01.201.1	93653	SINAPI	DISJUNTOR MONOPOLAR TIPO DIN, CORRENTE NOMINAL DE 10A - FORNECIMENTO E INSTALAÇÃO. AF_10/2020	UN	87,00	9,81	853,58
06.01.201.1	93654	SINAPI	DISJUNTOR MONOPOLAR TIPO DIN, CORRENTE NOMINAL DE 16A - FORNECIMENTO E INSTALAÇÃO. AF_10/2020	UN	91,00	10,25	932,92
06.01.201.1	93668	SINAPI	DISJUNTOR TRIPOLAR TIPO DIN, CORRENTE NOMINAL DE 16A - FORNECIMENTO E INSTALAÇÃO. AF_10/2020	UN	38,00	62,64	2.380,39
06.01.201.1	93672	SINAPI	DISJUNTOR TRIPOLAR TIPO DIN, CORRENTE NOMINAL DE 40A - FORNECIMENTO E INSTALAÇÃO. AF_10/2020	UN	5,00	73,28	366,39
06.01.201.1	93661	SINAPI	DISJUNTOR BIPOLAR TIPO DIN, CORRENTE NOMINAL DE 16A - FORNECIMENTO E INSTALAÇÃO. AF_10/2020	UN	1,00	50,09	50,09
06.01.201.1	93655	SINAPI	DISJUNTOR MONOPOLAR TIPO DIN, CORRENTE NOMINAL DE 20A - FORNECIMENTO E INSTALAÇÃO. AF_10/2020	UN	10,00	11,11	111,13
06.01.201.2	93660	SINAPI	DISJUNTOR BIPOLAR TIPO DIN, CORRENTE NOMINAL DE 10A - FORNECIMENTO E INSTALAÇÃO. AF_10/2020	UN	2,00	49,20	98,40
06.01.201.2	93656	SINAPI	DISJUNTOR MONOPOLAR TIPO DIN, CORRENTE NOMINAL DE 25A - FORNECIMENTO E INSTALAÇÃO. AF_10/2020	UN	3,00	11,11	33,34
06.01.201.2	93671	SINAPI	DISJUNTOR TRIPOLAR TIPO DIN, CORRENTE NOMINAL DE 32A - FORNECIMENTO E INSTALAÇÃO. AF_10/2020	UN	2,00	68,35	136,70
06.01.201.2	93669	SINAPI	DISJUNTOR TRIPOLAR TIPO DIN, CORRENTE NOMINAL DE 20A - FORNECIMENTO E INSTALAÇÃO. AF_10/2020	UN	3,00	65,22	195,67
06.01.201.2	101894	SINAPI	DISJUNTOR TRIPOLAR TIPO NEMA, CORRENTE NOMINAL DE 60 ATÉ 100A - FORNECIMENTO E INSTALAÇÃO. AF_10/2020	UN	6,00	130,20	781,19
06.01.201.2	8193	ORSE	Disjuntor bipolar DR 32 A - Dispositivo residual diferencial, tipo AC, 30MA, Siemens ou similar,	un	3,00	161,82	485,45
06.01.201.2	7996	ORSE	Disjuntor bipolar DR 25 A - Dispositivo residual diferencial, tipo AC, 30MA, ref.5SM1 312-OMB, Siemens ou similar	un	8,00	129,83	1.038,67
06.01.201.2	9686	ORSE	Disjuntor termomagnético tripolar 225 A com caixa moldada 10 kA	un	2,00	547,07	1.094,14
06.01.201.3	13150	ORSE	Dispositivo de proteção contra surto de tensão DPS 20kA - 175v	un	26,00	68,06	1.769,67
06.01.201.3	CCU-10.056	Próprio	Copia da SINAPI (101900) - DISJUNTOR TRIPOLAR 300A - FORNECIMENTO E INSTALAÇÃO.	UN	1,00	1.011,76	1.011,76
06.01.203			Eletrodutos				
06.01.203.1	97670	SINAPI	ELETRODUTO FLEXÍVEL CORRUGADO, PEAD, DN 100 (4"), PARA REDE ENTERRADA DE DISTRIBUIÇÃO DE ENERGIA ELÉTRICA - FORNECIMENTO E INSTALAÇÃO. AF_12/2021	M	97,48	15,75	1.535,12
06.01.203.2	93010	SINAPI	ELETRODUTO RÍGIDO ROSCÁVEL, PVC, DN 75 MM (2 1/2"), PARA REDE ENTERRADA DE DISTRIBUIÇÃO DE ENERGIA ELÉTRICA - FORNECIMENTO E INSTALAÇÃO. AF_12/2021	M	37,93	29,52	1.119,71
06.01.203.2	93009	SINAPI	ELETRODUTO RÍGIDO ROSCÁVEL, PVC, DN 60 MM (2"), PARA REDE ENTERRADA DE DISTRIBUIÇÃO DE ENERGIA ELÉTRICA - FORNECIMENTO E INSTALAÇÃO. AF_12/2021	M	152,68	21,07	3.216,47
06.01.203.3	93008	SINAPI	ELETRODUTO RÍGIDO ROSCÁVEL, PVC, DN 50 MM (1 1/2"), PARA REDE ENTERRADA DE DISTRIBUIÇÃO DE ENERGIA ELÉTRICA - FORNECIMENTO E INSTALAÇÃO. AF_12/2021	M	88,05	14,07	1.238,85
06.01.203.3	91865	SINAPI	ELETRODUTO RÍGIDO ROSCÁVEL, PVC, DN 40 MM (1 1/4"), PARA CIRCUITOS TERMINAIS, INSTALADO EM FORRO - FORNECIMENTO E INSTALAÇÃO. AF_12/2015	M	18,57	15,58	289,41
06.01.203.3	91864	SINAPI	ELETRODUTO RÍGIDO ROSCÁVEL, PVC, DN 32 MM (1"), PARA CIRCUITOS TERMINAIS, INSTALADO EM FORRO - FORNECIMENTO E INSTALAÇÃO. AF_12/2015	M	3.830,14	16,46	63.044,10

ITEM	CÓDIGO	BANCO	ESPECIFICAÇÃO	UND	QUANT	PREÇO UNIT. (R\$)	PREÇO TOTAL (R\$)
06.01.203.3	91837	SINAPI	ELETRODUTO FLEXÍVEL CORRUGADO REFORÇADO, PVC, DN 32 MM (1"), PARA CIRCUITOS TERMINAIS, INSTALADO EM FORRO - FORNECIMENTO E INSTALAÇÃO. AF_12/2015	M	827,80	12,34	10.213,92
06.01.203.4	91863	SINAPI	ELETRODUTO RÍGIDO ROSCÁVEL, PVC, DN 25 MM (3/4"), PARA CIRCUITOS TERMINAIS, INSTALADO EM FORRO - FORNECIMENTO E INSTALAÇÃO. AF_12/2015	M	9,75	9,33	90,97
06.01.203.4	91893	SINAPI	CURVA 90 GRAUS PARA ELETRODUTO, PVC, ROSCÁVEL, DN 32 MM (1"), PARA CIRCUITOS TERMINAIS, INSTALADA EM FORRO - FORNECIMENTO E INSTALAÇÃO. AF_12/2015	UN	89,00	12,02	1.069,49
06.01.203.4	11264	ORSE	Curva 45° para eletroduto de pvc rígido roscável, diâm = 32mm (1")	un	198,00	5,44	1.077,23
06.01.203.4	93020	SINAPI	CURVA 90 GRAUS PARA ELETRODUTO, PVC, ROSCÁVEL, DN 60 MM (2"), PARA REDE ENTERRADA DE DISTRIBUIÇÃO DE ENERGIA ELÉTRICA - FORNECIMENTO E INSTALAÇÃO. AF_12/2021	UN	1,00	23,94	23,94
06.01.203.4	93018	SINAPI	CURVA 90 GRAUS PARA ELETRODUTO, PVC, ROSCÁVEL, DN 50 MM (1 1/2"), PARA REDE ENTERRADA DE DISTRIBUIÇÃO DE ENERGIA ELÉTRICA - FORNECIMENTO E INSTALAÇÃO. AF_12/2021	UN	1,00	18,23	18,23
06.01.203.4	762	ORSE	Fornecimento e instalação de eletrocalha perfurada 100 x 50 x 3000 mm (ref. mopa ou similar)	m	62,87	28,58	1.796,56
06.01.203.5	7877	ORSE	Curva horizontal 100 x 50 mm para eletrocalha metálica, com ângulo 90° (ref.: mopa ou similar)	un	2,00	21,37	42,74
06.01.203.5	8113	ORSE	Tê horizontal 100 x 50 mm com base lisa perfurada para eletrocalha metálica (ref. Mopa ou similar)	un	1,00	39,10	39,10
06.01.203.6	7878	ORSE	Emenda interna 100 x 50 mm com base lisa perfurada para eletrocalha metálica (ref. Mopa ou similar)	un	21,00	11,11	233,23
06.01.203.6	9522	ORSE	Suporte horizontal 100 x 50 mm para fixação de eletrocalha metálica (ref.: mopa ou similar)	un	35,00	7,85	274,70
06.01.204			Caixas				
06.01.204.1	150633	IOPES	Caixa de passagem 200x200x100mm, chapa 18, com tampa parafusada	und	13,00	79,56	1.034,31
06.01.204.1	150632	IOPES	Caixa de passagem 150x150x80mm, chapa 18, com tampa parafusada	und	31,00	58,37	1.809,39
06.01.204.1	91940	SINAPI	CAIXA RETANGULAR 4" X 2" MÉDIA (1,30 M DO PISO), PVC, INSTALADA EM PAREDE - FORNECIMENTO E INSTALAÇÃO. AF_12/2015	UN	590,00	11,84	6.983,82
06.01.204.2	150612	IOPES	Caixa de passagem 100x100x80mm, chapa 18, com tampa parafusada	und	113,00	37,06	4.187,85
06.01.204.2	91943	SINAPI	CAIXA RETANGULAR 4" X 4" MÉDIA (1,30 M DO PISO), PVC, INSTALADA EM PAREDE - FORNECIMENTO E INSTALAÇÃO. AF_12/2015	UN	9,00	15,85	142,64
06.01.305			Cabos e fios(condutores)				
06.01.305.1	92988	SINAPI	CABO DE COBRE FLEXÍVEL ISOLADO, 50 MM², ANTI-CHAMA 0,6/1,0 KV, PARA REDE ENTERRADA DE DISTRIBUIÇÃO DE ENERGIA ELÉTRICA - FORNECIMENTO E INSTALAÇÃO. AF_12/2021	M	418,11	42,15	17.621,29
06.01.305.2	101560	SINAPI	CABO DE COBRE FLEXÍVEL ISOLADO, 10 MM², 0,6/1,0 KV, PARA REDE AÉREA DE DISTRIBUIÇÃO DE ENERGIA ELÉTRICA DE BAIXA TENSÃO - FORNECIMENTO E INSTALAÇÃO. AF_07/2020	M	856,15	8,80	7.537,93
06.01.305.2	101561	SINAPI	CABO DE COBRE FLEXÍVEL ISOLADO, 16 MM², 0,6/1,0 KV, PARA REDE AÉREA DE DISTRIBUIÇÃO DE ENERGIA ELÉTRICA DE BAIXA TENSÃO - FORNECIMENTO E INSTALAÇÃO. AF_07/2020	M	238,93	13,48	3.220,06
06.01.305.2	91927	SINAPI	CABO DE COBRE FLEXÍVEL ISOLADO, 2,5 MM², ANTI-CHAMA 0,6/1,0 KV, PARA CIRCUITOS TERMINAIS - FORNECIMENTO E INSTALAÇÃO. AF_12/2015	M	18.355,89	4,28	78.629,12
06.01.305.2	92984	SINAPI	CABO DE COBRE FLEXÍVEL ISOLADO, 25 MM², ANTI-CHAMA 0,6/1,0 KV, PARA REDE ENTERRADA DE DISTRIBUIÇÃO DE ENERGIA ELÉTRICA - FORNECIMENTO E INSTALAÇÃO. AF_12/2021	M	540,78	22,13	11.964,84
06.01.305.3	101567	SINAPI	CABO DE COBRE FLEXÍVEL ISOLADO, 95 MM², 0,6/1,0 KV, PARA REDE AÉREA DE DISTRIBUIÇÃO DE ENERGIA ELÉTRICA DE BAIXA TENSÃO - FORNECIMENTO E INSTALAÇÃO. AF_07/2020	M	32,44	73,93	2.398,45
06.01.305.3	91929	SINAPI	CABO DE COBRE FLEXÍVEL ISOLADO, 4 MM², ANTI-CHAMA 0,6/1,0 KV, PARA CIRCUITOS TERMINAIS - FORNECIMENTO E INSTALAÇÃO. AF_12/2015	M	4.704,60	6,02	28.313,28
06.01.305.3	91931	SINAPI	CABO DE COBRE FLEXÍVEL ISOLADO, 6 MM², ANTI-CHAMA 0,6/1,0 KV, PARA CIRCUITOS TERMINAIS - FORNECIMENTO E INSTALAÇÃO. AF_12/2015	M	384,62	8,12	3.123,65
06.01.400			Iluminação e Tomadas				
06.01.400.1	91953	SINAPI	INTERRUPTOR SIMPLES (1 MÓDULO), 10A/250V, INCLUINDO SUPORTE E PLACA - FORNECIMENTO E INSTALAÇÃO. AF_12/2015	UN	63,00	21,55	1.357,84

ITEM	CÓDIGO	BANCO	ESPECIFICAÇÃO	UND	QUANT	PREÇO UNIT. (R\$)	PREÇO TOTAL (R\$)
06.01.400.1	91955	SINAPI	INTERRUPTOR PARALELO (1 MÓDULO), 10A/250V, INCLUINDO SUPORTE E PLACA - FORNECIMENTO E INSTALAÇÃO. AF_12/2015	UN	2,00	26,55	53,09
06.01.400.1	91959	SINAPI	INTERRUPTOR SIMPLES (2 MÓDULOS), 10A/250V, INCLUINDO SUPORTE E PLACA - FORNECIMENTO E INSTALAÇÃO. AF_12/2015	UN	26,00	34,16	888,14
06.01.400.1	91969	SINAPI	INTERRUPTOR PARALELO (3 MÓDULOS), 10A/250V, INCLUINDO SUPORTE E PLACA - FORNECIMENTO E INSTALAÇÃO. AF_12/2015	UN	11,00	61,65	678,17
06.01.400.1	92008	SINAPI	TOMADA BAIXA DE EMBUTIR (2 MÓDULOS), 2P+T 10 A, INCLUINDO SUPORTE E PLACA - FORNECIMENTO E INSTALAÇÃO. AF_12/2015	UN	17,00	36,70	623,85
06.01.400.1	92000	SINAPI	TOMADA BAIXA DE EMBUTIR (1 MÓDULO), 2P+T 10 A, INCLUINDO SUPORTE E PLACA - FORNECIMENTO E INSTALAÇÃO. AF_12/2015	UN	168,00	22,85	3.838,55
06.01.400.1	CCU-10.038	Próprio	Copia da SINAPI (97590) - LUMINÁRIA TIPO PLAFON DE EMBUTIR BRANCO 30 X 30 - LED 25W - 6.500K - FORNECIMENTO E INSTALAÇÃO.	UN	134,00	42,90	5.749,07
06.01.400.2	91957	SINAPI	INTERRUPTOR SIMPLES (1 MÓDULO) COM INTERRUPTOR PARALELO (1 MÓDULO), 10A/250V, INCLUINDO SUPORTE E PLACA - FORNECIMENTO E INSTALAÇÃO. AF_12/2015	UN	1,00	39,11	39,11
06.01.400.2	91977	SINAPI	INTERRUPTOR SIMPLES (6 MÓDULOS), 10A/250V, INCLUINDO SUPORTE E PLACA - FORNECIMENTO E INSTALAÇÃO. AF_12/2015	UN	2,00	89,19	178,38
06.01.400.2	91975	SINAPI	INTERRUPTOR SIMPLES (4 MÓDULOS), 10A/250V, INCLUINDO SUPORTE E PLACA - FORNECIMENTO E INSTALAÇÃO. AF_12/2015	UN	7,00	63,91	447,36
06.01.400.2	780	ORSE	Tomada 2p+t, ABNT, 10 A, para piso, com placa em metal amarelo e caixa pvc	un	16,00	62,53	1.000,42
06.01.400.2	91996	SINAPI	TOMADA MÉDIA DE EMBUTIR (1 MÓDULO), 2P+T 10 A, INCLUINDO SUPORTE E PLACA - FORNECIMENTO E INSTALAÇÃO. AF_12/2015	UN	67,00	25,44	1.704,44
06.01.400.2	91992	SINAPI	TOMADA ALTA DE EMBUTIR (1 MÓDULO), 2P+T 10 A, INCLUINDO SUPORTE E PLACA - FORNECIMENTO E INSTALAÇÃO. AF_12/2015	UN	6,00	32,11	192,68
06.01.400.2	91993	SINAPI	TOMADA ALTA DE EMBUTIR (1 MÓDULO), 2P+T 20 A, INCLUINDO SUPORTE E PLACA - FORNECIMENTO E INSTALAÇÃO. AF_12/2015	UN	97,00	34,25	3.322,25
06.01.400.2	CCU-10.038	Próprio	Copia da SINAPI (97590) - LUMINÁRIA TIPO PLAFON DE EMBUTIR BRANCO 30 X 30 - LED 25W - 6.500K - FORNECIMENTO E INSTALAÇÃO.	UN	180,00	42,90	7.722,63
06.01.400.2	CCU-10.039	Próprio	Copia da SINAPI (97590) - LUMINÁRIA TIPO PLAFON DE SOBREPOR 30 X 30 - LED 25W - 6.500K - FORNECIMENTO E INSTALAÇÃO.	UN	11,00	43,00	473,02
06.01.400.2	CCU-10.040	Próprio	Copia da SINAPI (97586) - LUMINÁRIA LED TUBULAR 200 CM - 2 X LED T10 - 6.00K - FORNECIMENTO E INSTALAÇÃO. AF_02/2020	UN	68,00	235,04	15.982,96
06.01.400.2	CCU-10.042	Próprio	Copia da SINAPI (97590) - LUMINÁRIA TIPO PLAFON DE SOBREPOR BRANCO 20 X 20 CM - LED 25W - 6.500K - FORNECIMENTO E INSTALAÇÃO.	UN	20,00	37,13	742,62
06.01.400.2	CCU-10.043	Próprio	Copia da SINAPI (97593) - LUMINÁRIA TIPO SPOT EMBUTIR RECUADO QUADRADO P/ LÂMPADA - AR 70 IMPACTO - 6.500K - FORNECIMENTO E INSTALAÇÃO.	UN	9,00	31,58	284,21
06.01.400.2	CCU-10.044	Próprio	Copia da SINAPI (97605) - LUMINÁRIA ARANDELA RÉGUA SLIM FIT FINO - 3.000K 0 LLED 16W - FORNECIMENTO E INSTALAÇÃO.	UN	72,00	351,78	25.328,42
06.01.400.2	CCU-10.045	Próprio	Copia da SINAPI (97605) - LUMINÁRIA ARANDELA DE EMERGÊNCIA - 6.500K - LED 9W - FORNECIMENTO E INSTALAÇÃO.	UN	9,00	31,10	279,92
06.01.400.2	CCU-10.046	Próprio	Copia da SINAPI (97605) - LUMINÁRIA ARANDELA C/ 2 FOCOS + FRISOS BRANCA - 3.000K - LED 9W - H = 180 CM - FORNECIMENTO E INSTALAÇÃO.	UN	47,00	33,68	1.582,85
06.01.400.2	CCU-10.048	Próprio	Copia da SINAPI (97605) - LUMINÁRIA BALIZADOR DE PISO - LED 3W - 3.000K - FORNECIMENTO E INSTALAÇÃO. AF_02/2020	UN	35,00	43,42	1.519,70
06.01.400.2	CCU-10.049	Próprio	Copia da SINAPI (97593) - LUMINÁRIA TIPO SPOT DE EMBUTIR DIRECIONADO REDONDA LED 9W - 3.000K - FORNECIMENTO E INSTALAÇÃO.	UN	225,00	27,65	6.222,27
06.01.400.2	CCU-10.050	Próprio	Copia da SINAPI (103782) - FITA DE LED - 15W POR METRO - 3.000K - DENTRO DE PERFIL COM CAPA - FORNECIMENTO E INSTALAÇÃO. AF_03/2022	UN	41,13	84,27	3.465,92
06.01.400.3	92009	SINAPI	TOMADA BAIXA DE EMBUTIR (2 MÓDULOS), 2P+T 20 A, INCLUINDO SUPORTE E PLACA - FORNECIMENTO E INSTALAÇÃO. AF_12/2015	UN	116,00	40,97	4.752,48
06.01.400.3	67100	SBC	SENSOR PRESENÇA INFRAVERMELHO TEC.QUAD ANTIMASC. TETO/PAREDE	UN	87,00	554,14	48.210,44
06.01.400.3	97595	SINAPI	SENSOR DE PRESENÇA COM FOTOCÉLULA, FIXAÇÃO EM PAREDE - FORNECIMENTO E INSTALAÇÃO. AF_02/2020	UN	8,00	52,88	423,06
06.01.400.3	97617	SINAPI	LÂMPADA TUBULAR FLUORESCENTE T10 DE 20/40 W, BASE G13 - FORNECIMENTO E INSTALAÇÃO. AF_02/2020_P	UN	194,00	35,27	6.842,86
06.01.400.3	CCU-10.051	Próprio	Copia da SINAPI (103782) - LUMINÁRIA TIPO PENDENTE TUBO 35 CM - BRONZE - 2.700K - LED HALOPIN G9 - FORNECIMENTO E INSTALAÇÃO. AF_03/2022	UN	16,00	110,87	1.773,98
06.01.400.3	CCU-10.052	Próprio	Copia da SINAPI (103782) - LUMINÁRIA TIPO PENDENTE 2.700K - LED HALOPIN G9 - FORNECIMENTO E INSTALAÇÃO.	UN	5,00	42,18	210,88
06.01.400.3	CCU-10.053	Próprio	Copia da SINAPI (103782) - LUMINÁRIA TIPO PENDENTE PERFIL LINEAR 130 CM - LÂMPADA TUBULAR - LED 18W - 6.500K - FORNECIMENTO E INSTALAÇÃO. AF_03/2022	UN	12,00	221,07	2.652,85

ITEM	CÓDIGO	BANCO	ESPECIFICAÇÃO	UND	QUANT	PREÇO UNIT. (R\$)	PREÇO TOTAL (R\$)
06.01.400.3	CCU-10.054	Próprio	Copia da SINAPI (103782) - LUMINÁRIA TIPO ESPETO DE JARDIM - 3.000K - LED 7W- FORNECIMENTO E INSTALAÇÃO.	UN	34,00	39,59	1.345,91
06.01.400.3	CCU-10.055	Próprio	Copia da SINAPI (97593) - LUMINÁRIA TIPO SPOT DE ILUMINAÇÃO EM COBRE MÓVEL - LÂMP. GU-10 - 3.000K- FORNECIMENTO E INSTALAÇÃO.	UN	24,00	88,49	2.123,71
06.01.500			Aterramento e Proteção Contra Descargas Atmosféricas				
06.01.500.1	96973	SINAPI	CORDOALHA DE COBRE NU 35 MM², NÃO ENTERRADA, COM ISOLADOR - FORNECIMENTO E INSTALAÇÃO. AF_12/2017	M	323,71	40,52	13.115,59
06.01.500.2	96974	SINAPI	CORDOALHA DE COBRE NU 50 MM², NÃO ENTERRADA, COM ISOLADOR - FORNECIMENTO E INSTALAÇÃO. AF_12/2017	M	3,85	52,27	201,24
06.01.500.2	11005	ORSE	Pára-raio tipo Franklin 350mm, latão cromado, para descida 2 cabos, c/suporte e conectores p/cabo terra, inclusive mastro aço galv 6mx2" e base	un	2,00	887,19	1.774,37
06.01.500.3	78563	SBC	GRAMPO LEVE (CLIP) REFORCADO GALV. P/AMARRACAO DE FIOS/CABOS	UN	872,00	10,21	8.901,01
06.01.500.3	12619	ORSE	Terminal de compressão 2 furos para cabo de 35 mm2 - fornecimento e instalação	un	25,00	7,02	175,39
06.01.500.3	CCAT-017	Próprio	Copia da ORSE (10907) - CONECTOR ESTRUTURAL 3/8" DISCO INOX REGULAGEM 37mm - fornecimento e instalação	un	60,00	40,97	2.458,41
06.01.500.3	CCAT-016	Próprio	Copia - Cópia da ORSE (10907) - ATERRINSERT REF.: TEL - 656 - fornecimento e instalação	un	25,00	39,54	988,41
06.01.500.3	9051	ORSE	Caixa de equalização p/aterramento 20x20x10cm de sobrepor p/11 terminais de pressão c/barramento	un	8,00	234,52	1.876,15
06.01.500.3	CCAT-018	Próprio	Copia da ORSE (11850) - VERGALHÃO GALVANIZADA Á FOGO ATÉ 95mm² - FORNECIMENTO E INSTALAÇÃO	M	1.270,10	28,72	36.476,89
06.01.500.3	11055	SINAPI	PARAFUSO ROSCA SOBERBA ZINCADO CABECA CHATA FENDA SIMPLES 3,5 X 25 MM (1 ")	UN	60,00	0,10	6,00
06.01.500.4	10729	ORSE	Fixador universal estanhado para cabos 16 a 70mm2 - fornecimento	un	100,00	19,11	1.911,36
06.01.500.4	9831	ORSE	Parafuso cabeça sextavada 1/4" x 1" (fornecimento e colocação)	un	120,00	0,28	34,09
06.01.600			Geração de Emergência				
06.01.600.1	667	ORSE	Grupo gerador sincrono, automático 350kva-220/127v - Fornecimento - Rev 01 - 09/2021	un	1,00	299.242,42	299.242,42
06.01.600.1	93008	SINAPI	ELETRODUTO RÍGIDO ROSCÁVEL, PVC, DN 50 MM (1 1/2"), PARA REDE ENTERRADA DE DISTRIBUIÇÃO DE ENERGIA ELÉTRICA - FORNECIMENTO E INSTALAÇÃO. AF_12/2021	M	13,80	14,07	194,16
06.01.600.2	91872	SINAPI	ELETRODUTO RÍGIDO ROSCÁVEL, PVC, DN 32 MM (1"), PARA CIRCUITOS TERMINAIS, INSTALADO EM PAREDE - FORNECIMENTO E INSTALAÇÃO. AF_12/2015	M	271,78	13,26	3.605,04
06.01.600.2	91857	SINAPI	ELETRODUTO FLEXÍVEL CORRUGADO REFORÇADO, PVC, DN 32 MM (1"), PARA CIRCUITOS TERMINAIS, INSTALADO EM PAREDE - FORNECIMENTO E INSTALAÇÃO. AF_12/2015	M	49,58	12,11	600,61
06.01.600.2	91940	SINAPI	CAIXA RETANGULAR 4" X 2" MÉDIA (1,30 M DO PISO), PVC, INSTALADA EM PAREDE - FORNECIMENTO E INSTALAÇÃO. AF_12/2015	UN	138,00	11,84	1.633,50
06.01.600.2	92008	SINAPI	TOMADA BAIXA DE EMBUTIR (2 MÓDULOS), 2P+T 10 A, INCLUINDO SUPORTE E PLACA - FORNECIMENTO E INSTALAÇÃO. AF_12/2015	UN	11,00	36,70	403,67
06.01.600.2	91996	SINAPI	TOMADA MÉDIA DE EMBUTIR (1 MÓDULO), 2P+T 10 A, INCLUINDO SUPORTE E PLACA - FORNECIMENTO E INSTALAÇÃO. AF_12/2015	UN	5,00	25,44	127,20
06.01.600.3	91917	SINAPI	CURVA 90 GRAUS PARA ELETRODUTO, PVC, ROSCÁVEL, DN 32 MM (1"), PARA CIRCUITOS TERMINAIS, INSTALADA EM PAREDE - FORNECIMENTO E INSTALAÇÃO. AF_12/2015	UN	14,00	14,29	200,07
06.01.600.3	91927	SINAPI	CABO DE COBRE FLEXÍVEL ISOLADO, 2,5 MM², ANTI-CHAMA 0,6/1,0 KV, PARA CIRCUITOS TERMINAIS - FORNECIMENTO E INSTALAÇÃO. AF_12/2015	M	1.123,11	4,28	4.810,94
06.01.600.3	92001	SINAPI	TOMADA BAIXA DE EMBUTIR (1 MÓDULO), 2P+T 20 A, INCLUINDO SUPORTE E PLACA - FORNECIMENTO E INSTALAÇÃO. AF_12/2015	UN	3,00	24,98	74,95
06.01.600.3	92009	SINAPI	TOMADA BAIXA DE EMBUTIR (2 MÓDULOS), 2P+T 20 A, INCLUINDO SUPORTE E PLACA - FORNECIMENTO E INSTALAÇÃO. AF_12/2015	UN	117,00	40,97	4.793,45
06.01.600.3	780	ORSE	Tomada 2p+t, ABNT, 10 A, para piso, com placa em metal amarelo e caixa pvc	un	4,00	62,53	250,11
06.01.600.4	11264	ORSE	Curva 45° para eletroduto de pvc rígido roscável, diâm = 32mm (1")	un	8,00	5,44	43,52
06.01.600.4	91929	SINAPI	CABO DE COBRE FLEXÍVEL ISOLADO, 4 MM², ANTI-CHAMA 0,6/1,0 KV, PARA CIRCUITOS TERMINAIS - FORNECIMENTO E INSTALAÇÃO. AF_12/2015	M	2.029,53	6,02	12.214,14
06.01.600.5	150633	IOPES	Caixa de passagem 200x200x100mm, chapa 18, com tampa parafusada	und	1,00	79,56	79,56

ITEM	CÓDIGO	BANCO	ESPECIFICAÇÃO	UND	QUANT	PREÇO UNIT. (R\$)	PREÇO TOTAL (R\$)
06.01.600.5	150632	IOPES	Caixa de passagem 150x150x80mm, chapa 18, com tampa parafusada	und	3,00	58,37	175,10
06.01.600.6	150612	IOPES	Caixa de passagem 100x100x80mm, chapa 18, com tampa parafusada	und	12,00	37,06	444,73
06.03			DETECÇÃO E ALARME DE INCÊNDIO				
06.03.200			EQUIPAMENTOS DE DETECÇÃO				
06.03.200.1	97599	SINAPI	LUMINÁRIA DE EMERGÊNCIA, COM 30 LÂMPADAS LED DE 2 W, SEM REATOR - FORNECIMENTO E INSTALAÇÃO. AF_02/2020	UN	87,00	22,76	1.979,88
06.03.200.2	CCU - 04.032	Próprio	Cópia da ORSE (11820) - PAINEL DE ALARME INCENDIO ENDERECAVEL 01 LACO 220 VAC PORTUGUES - NOTIFIER ou similar	un	1,00	7.894,31	7.894,31
06.03.200.3	CCU - 04.033	Próprio	Cópia da ORSE (11978) - DETECTOR DE FUMAÇA ELETR C/ EMISSOR E SENSOR ENDEREC INSTAL TETO - NOTIFIER ou similar	un	122,00	263,31	32.123,43
06.03.200.3	CCU - 04.034	Próprio	Cópia da ORSE (11978) - DETECTOR TERMOVELOCIMETRICO ENDERECAVEL BRANCO - NOTIFIER ou similar	un	27,00	303,24	8.187,44
06.03.200.4	CCU - 04.035	Próprio	Cópia da ORSE (11978) - BASE DETECTOR ENDERECAVEL BRANCA - NOTIFIER ou similar	un	149,00	49,97	7.446,05
06.03.200.4	CCU - 04.037	Próprio	Cópia da ORSE (11979) - CAIXA P/ MONTAGEM DE ACIONADOR MANUAL EM AREAS EXTERNAS OU INTERNAS - NOTIFIER ou similar	un	12,00	98,03	1.176,32
06.03.200.5	CCU - 04.038	Próprio	Cópia da ORSE (807) - AVISADOR AUDIOVISUAL 12/24VCC VERMELHO, FIRE - NOTIFIER ou similar	un	12,00	339,08	4.068,95
06.03.200.5	CCU - 04.039	Próprio	Cópia da ORSE (807) - CAIXA P/ MONTAGEM DE SIRENE SERIE L COR VERMELHA - NOTIFIER ou similar	un	12,00	130,81	1.569,68
06.03.200.5	CCU - 04.040	Próprio	Cópia da ORSE (807) - MOLDURA PARA SINALIZADOR SERIE L FOGO - NOTIFIER Ou similar	un	12,00	67,77	813,23
06.03.300			ELETRODUTOS (INCLUSIVE ACESSÓRIOS DE CONEXÃO, SUPORTE E FIXAÇÃO)				
06.03.300.1	91862	SINAPI	ELETRODUTO RÍGIDO ROSCÁVEL, PVC, DN 20 MM (1/2"), PARA CIRCUITOS TERMINAIS, INSTALADO EM FORRO - FORNECIMENTO E INSTALAÇÃO. AF_12/2015	M	1.428,67	7,92	11.321,94
06.03.300.2	61218	SBC	CONDULETE ALUMINIO ""T"" 1/2"" COM TAMPA	UN	169,00	28,09	4.747,24
06.03.300.2	61878	SBC	CONDULETE ALUMINIO ""LR"" 1/2"" SEM TAMPA	UN	53,00	26,30	1.394,02
06.03.300.3	61209	SBC	CONDULETE ALUMINIO ""LL"" 1/2"" SEM TAMPA	UN	65,00	25,60	1.663,85
06.03.400			CABOS E FIOS				
06.03.400.1	91926	SINAPI	CABO DE COBRE FLEXÍVEL ISOLADO, 2,5 MM², ANTI-CHAMA 450/750 V, PARA CIRCUITOS TERMINAIS - FORNECIMENTO E INSTALAÇÃO. AF_12/2015	M	850,00	3,24	2.752,16
06.03.500			SINALIZAÇÃOSINALIZAÇÃO				
06.03.500.1	12137	ORSE	Placa de sinalizacao de segurança contra incendio, fotoluminescente, quadrada, *20 x 20* cm, em pvc *2* mm anti-chamas (símbolos, cores e pictogramas conforme nbr 13434)	Un	167,00	19,95	3.332,41
06.07			CIRCUITO FECHADO DE TELEVISÃO				
06.07.300			Eletrodutos(inclusive acessórios de conexão, suporte e fixação)				
06.07.300.1	91846	SINAPI	ELETRODUTO FLEXÍVEL CORRUGADO, PVC, DN 32 MM (1"), PARA CIRCUITOS TERMINAIS, INSTALADO EM LAJE - FORNECIMENTO E INSTALAÇÃO. AF_12/2015	M	719,96	7,81	5.621,31
06.07.300.2	91840	SINAPI	ELETRODUTO FLEXÍVEL CORRUGADO, PEAD, DN 40 MM (1 1/4"), PARA CIRCUITOS TERMINAIS, INSTALADO EM FORRO - FORNECIMENTO E INSTALAÇÃO. AF_12/2015	M	14,28	9,35	133,48
06.07.300.2	91940	SINAPI	CAIXA RETANGULAR 4" X 2" MÉDIA (1,30 M DO PISO), PVC, INSTALADA EM PAREDE - FORNECIMENTO E INSTALAÇÃO. AF_12/2015	UN	154,00	11,84	1.822,89
06.07.300.3	97667	SINAPI	ELETRODUTO FLEXÍVEL CORRUGADO, PEAD, DN 50 (1 1/2"), PARA REDE ENTERRADA DE DISTRIBUIÇÃO DE ENERGIA ELÉTRICA - FORNECIMENTO E INSTALAÇÃO. AF_12/2021	M	44,19	5,82	257,23
06.07.300.3	97668	SINAPI	ELETRODUTO FLEXÍVEL CORRUGADO, PEAD, DN 63 (2"), PARA REDE ENTERRADA DE DISTRIBUIÇÃO DE ENERGIA ELÉTRICA - FORNECIMENTO E INSTALAÇÃO. AF_12/2021	M	27,80	8,29	230,49
06.07.300.3	97669	SINAPI	ELETRODUTO FLEXÍVEL CORRUGADO, PEAD, DN 90 (3"), PARA REDE ENTERRADA DE DISTRIBUIÇÃO DE ENERGIA ELÉTRICA - FORNECIMENTO E INSTALAÇÃO. AF_12/2021	M	9,90	12,28	121,54

ITEM	CÓDIGO	BANCO	ESPECIFICAÇÃO	UND	QUANT	PREÇO UNIT. (R\$)	PREÇO TOTAL (R\$)
06.07.300.3	150632	IOPES	Caixa de passagem 150x150x80mm, chapa 18, com tampa parafusada	und	17,00	58,37	992,25
06.07.300.4	150633	IOPES	Caixa de passagem 200x200x100mm, chapa 18, com tampa parafusada	und	1,00	79,56	79,56
06.07.300.4	150634	IOPES	Caixa de passagem 300x300x120mm, chapa 18, com tampa parafusada	und	4,00	108,64	434,56
06.07.400			Cabos e Fios				
06.07.400.1	63877	SBC	CABO UTP CATEGORIA 5E	M	4.006,31	2,33	9.350,48
06.09.000			SISTEMA DE CABEAMENTO ESTRUTURADO				
06.09.100			Cabos e conectores				
06.09.100.1	7138	ORSE	Fornecimento e lançamento de cabo utp 4 pares cat 6	m	7.144,36	9,05	64.651,05
06.09.100.2	8690	ORSE	Cabo de fibra ótica de 6 vias	m	274,40	13,95	3.827,80
06.09.200			Eletrodutos (inclusive acessórios de conexão, suporte e fixação)				
06.09.200.1	91860	SINAPI	ELETRODUTO FLEXÍVEL CORRUGADO, PEAD, DN 40 MM (1 1/4"), PARA CIRCUITOS TERMINAIS, INSTALADO EM PAREDE - FORNECIMENTO E INSTALAÇÃO. AF_12/2015	M	35,13	9,45	331,82
06.09.200.2	91864	SINAPI	ELETRODUTO RÍGIDO ROSCÁVEL, PVC, DN 32 MM (1"), PARA CIRCUITOS TERMINAIS, INSTALADO EM FORRO - FORNECIMENTO E INSTALAÇÃO. AF_12/2015	M	518,23	16,46	8.530,07
06.09.200.3	93008	SINAPI	ELETRODUTO RÍGIDO ROSCÁVEL, PVC, DN 50 MM (1 1/2"), PARA REDE ENTERRADA DE DISTRIBUIÇÃO DE ENERGIA ELÉTRICA - FORNECIMENTO E INSTALAÇÃO. AF_12/2021	M	44,43	14,07	625,12
06.09.200.4	93013	SINAPI	LUVA PARA ELETRODUTO, PVC, ROSCÁVEL, DN 50 MM (1 1/2"), PARA REDE ENTERRADA DE DISTRIBUIÇÃO DE ENERGIA ELÉTRICA - FORNECIMENTO E INSTALAÇÃO. AF_12/2021	UN	7,00	11,89	83,20
06.09.200.5	91865	SINAPI	ELETRODUTO RÍGIDO ROSCÁVEL, PVC, DN 40 MM (1 1/4"), PARA CIRCUITOS TERMINAIS, INSTALADO EM FORRO - FORNECIMENTO E INSTALAÇÃO. AF_12/2015	M	113,08	15,58	1.762,31
06.09.200.6	91876	SINAPI	LUVA PARA ELETRODUTO, PVC, ROSCÁVEL, DN 32 MM (1"), PARA CIRCUITOS TERMINAIS, INSTALADA EM FORRO - FORNECIMENTO E INSTALAÇÃO. AF_12/2015	UN	88,00	6,77	595,94
06.09.200.7	9925	ORSE	Bucha com arruela em liga especial zamak p/eletroduto 32mm, d=1 1/4"	un	2,00	1,49	2,98
06.09.200.8	91877	SINAPI	LUVA PARA ELETRODUTO, PVC, ROSCÁVEL, DN 40 MM (1 1/4"), PARA CIRCUITOS TERMINAIS, INSTALADA EM FORRO - FORNECIMENTO E INSTALAÇÃO. AF_12/2015	UN	3,00	9,10	27,31
06.09.200.9	93009	SINAPI	ELETRODUTO RÍGIDO ROSCÁVEL, PVC, DN 60 MM (2"), PARA REDE ENTERRADA DE DISTRIBUIÇÃO DE ENERGIA ELÉTRICA - FORNECIMENTO E INSTALAÇÃO. AF_12/2021	M	17,84	21,07	375,83
06.09.200.10	93014	SINAPI	LUVA PARA ELETRODUTO, PVC, ROSCÁVEL, DN 60 MM (2"), PARA REDE ENTERRADA DE DISTRIBUIÇÃO DE ENERGIA ELÉTRICA - FORNECIMENTO E INSTALAÇÃO. AF_12/2021	UN	2,00	14,83	29,66
06.09.200.11	11264	ORSE	Curva 45° para eletroduto de pvc rígido roscável, diâm = 32mm (1")	un	13,00	5,44	70,73
06.09.200.12	91896	SINAPI	CURVA 90 GRAUS PARA ELETRODUTO, PVC, ROSCÁVEL, DN 40 MM (1 1/4"), PARA CIRCUITOS TERMINAIS, INSTALADA EM FORRO - FORNECIMENTO E INSTALAÇÃO. AF_12/2015	UN	7,00	14,56	101,93
06.09.200.13	62016	SBC	CANALETA 50x20mm SISTEMA ""X"" PIAL	M	294,64	75,49	22.240,92
06.09.200.14	91837	SINAPI	ELETRODUTO FLEXÍVEL CORRUGADO REFORÇADO, PVC, DN 32 MM (1"), PARA CIRCUITOS TERMINAIS, INSTALADO EM FORRO - FORNECIMENTO E INSTALAÇÃO. AF_12/2015	M	143,44	12,34	1.769,85
06.09.300			Equipamentos e acessórios				
06.09.300.1	12781	ORSE	Fornecimento e instalação de Rack fechado tipo armário 19" x 44 U x 870 mm inclusive acessórios	un	2,00	2.402,03	4.804,06
06.09.300.2	758	ORSE	Fornecimento e instalação de rack de piso 19" x 16u x 570mm (gabinete)	un	1,00	507,60	507,60
06.09.300.3	11229	ORSE	Fornecimento e instalação de patch panel com 24 portas cat.6 - Rev 01	un	6,00	300,35	1.802,09
06.09.300.4	59439	SBC	PATCH PANEL 48 PORTAS CAT 6 T568 T568a/b FURUKAWA	UN	17,00	526,62	8.952,50

ITEM	CÓDIGO	BANCO	ESPECIFICAÇÃO	UND	QUANT	PREÇO UNIT. (R\$)	PREÇO TOTAL (R\$)
06.09.300.5	98307	SINAPI	TOMADA DE REDE RJ45 - FORNECIMENTO E INSTALAÇÃO. AF_11/2019	UN	366,00	42,39	15.516,40
06.09.300.6	150612	IOPEs	Caixa de passagem 100x100x80mm, chapa 18, com tampa parafusada	und	29,00	37,06	1.074,76
06.09.300.7	150632	IOPEs	Caixa de passagem 150x150x80mm, chapa 18, com tampa parafusada	und	24,00	58,37	1.400,82
06.09.300.8	91940	SINAPI	CAIXA RETANGULAR 4" X 2" MÉDIA (1,30 M DO PISO), PVC, INSTALADA EM PAREDE - FORNECIMENTO E INSTALAÇÃO. AF_12/2015	UN	365,00	11,84	4.320,50
06.09.300.9	95803	SINAPI	CONDULETE DE ALUMÍNIO, TIPO X, PARA ELETRODUTO DE AÇO GALVANIZADO DN 32 MM (1 1/4"), APARENTE - FORNECIMENTO E INSTALAÇÃO. AF_11/2016_P	UN	4,00	45,46	181,83
06.09.300.10	95797	SINAPI	CONDULETE DE ALUMÍNIO, TIPO T, PARA ELETRODUTO DE AÇO GALVANIZADO DN 32 MM (1 1/4"), APARENTE - FORNECIMENTO E INSTALAÇÃO. AF_11/2016_P	UN	2,00	41,15	82,30
06.09.300.11	CCAT-014	Próprio	Cópia da SBC (061359) - CONECTOR MACHO PARA RJ45	UN	730,00	8,83	6.445,46
06.09.300.12	11307	ORSE	Distribuidor interno óptico - D.I.O	un	4,00	745,55	2.982,20
06.09.300.13	CCA - 06.006(1)	Próprio	Cópia - Cópia da ORSE (10726) - Fornecimento e instalação de DVR	un	2,00	1.025,14	2.050,29
06.09.300.14	8460	ORSE	Fornecimento e instalação de mini rack de parede 19" x 16u x 450mm	un	4,00	529,83	2.119,33
06.09.300.15	150633	IOPEs	Caixa de passagem 200x200x100mm, chapa 18, com tampa parafusada	und	3,00	79,56	238,69
06.09.300.16	95791	SINAPI	CONDULETE DE ALUMÍNIO, TIPO LR, PARA ELETRODUTO DE AÇO GALVANIZADO DN 32 MM (1 1/4"), APARENTE - FORNECIMENTO E INSTALAÇÃO. AF_11/2016_P	UN	4,00	35,49	141,94
06.09.300.17	67070	SBC	CAIXA DE PASSAGEM N 4, DE EMBUTIR, PADRAO TELEBRAS 60 x 60	UN	1,00	315,14	315,14
06.09.300.18	3306	ORSE	Fornecimento de derivação plástica (sistema "x")	un	39,00	3,37	131,48
06.09.300.19	101795	SINAPI	CAIXA ENTERRADA PARA INSTALAÇÕES TELEFÔNICAS TIPO R1, EM ALVENARIA COM BLOCOS DE CONCRETO, DIMENSÕES INTERNAS: 0,35X0,60X0,60 M, EXCLUINDO TAMPÃO. AF_12/2020	UN	1,00	435,02	435,02
06.09.300.20	101798	SINAPI	TAMPA PARA CAIXA TIPO R1, EM FERRO FUNDIDO, DIMENSÕES INTERNAS: 0,40 X 0,60 M - FORNECIMENTO E INSTALAÇÃO. AF_12/2020	UN	1,00	246,71	246,71
06.10			SERVIÇOS DIVERSOS				
06.10.100			Escavação de Valas				
06.10.100.1	93358	SINAPI	ESCAVAÇÃO MANUAL DE VALA COM PROFUNDIDADE MENOR OU IGUAL A 1,30 M. AF_02/2021	m³	49,50	58,11	2.876,51
06.10.100.2	96995	SINAPI	REATERRO MANUAL APILOADO COM SOQUETE. AF_10/2017	m³	38,47	46,50	1.788,86
07.00.000			INSTALAÇÕES MECÂNICAS E DE UTILIDADES				
07.01.000			ELEVADORES				
07.01.1	COT- 006.043	Próprio	FORNECIMENTO E INSTALAÇÃO DE ELEVADOR, CAP. 600 KG, 8 PASSAGEIROS	UN	3,00	145.608,68	436.826,05
07.02.000			AR CONDICIONADO CENTRAL				
07.02.200			Condicionadores				
07.02.200.1	CCA - 10.006	Próprio	Cópia da SBC (070614) - CONDICIONADOR DE AR TIPO SPLIT HI-WALL, CAP. 12.000 BTU/h PF (1,6 HP)	UN	6,00	1.438,63	8.631,78
07.02.200.2	CCA - 10.007	Próprio	Cópia - Cópia da SBC (070614) - CONDICIONADOR DE AR TIPO SPLIT HI-WALL, CAP. 18.000 BTU/h PF (1,6 HP)	UN	4,00	2.120,45	8.481,79
07.02.200.2	CCA - 10.008	Próprio	Cópia - Cópia - Cópia da SBC (070614) - CONDICIONADOR DE AR TIPO SPLIT HI-WALL, CAP. 24.000 BTU/h PF (1,6 HP)	UN	4,00	3.006,56	12.026,24
07.02.200.2	CCA - 10.009	Próprio	Cópia da SBC (070932) - UNID. CONDENSADORA, DESCARGA HORIZONTAL, INVERTER, 18.000 BTU/h, PF (1,5kW)	UN	2,00	3.860,23	7.720,46
07.02.200.3	CCA - 10.010	Próprio	Cópia - Cópia da SBC (070932) - UND. EVAPORADORA TIPO SPLIT HI-WALL, INVERTER, CAP. 18.000 BTH/h	UN	2,00	1.296,56	2.593,11
07.02.200.3	CCA - 10.011	Próprio	Cópia - Cópia - Cópia da SBC (070932) - CONDICIONADOR DE AR, CAP. 10TR (16HP)	UN	7,00	14.454,17	101.179,18
07.02.200.3	CCA - 10.012	Próprio	Cópia da SBC (070932) - CONDICIONADOR DE AR, CAP. 7,5TR (10HP)	UN	7,00	13.446,59	94.126,15

OBRA: EXECUÇÃO DE OBRA DE REFORMA E AMPLIAÇÃO DA SEDE DO CONSELHO CONSELHO FEDERAL DE MEDICINA VETERINÁRIA - CFMV

REF. CUSTOS: SINAPI - SBC - CREA - SICRO 3 - ORSE - SEDOP - PRÓPRIO

LOCAL: BRASÍLIA-DF

PRAZO DE EXECUÇÃO: 12

MESES

PAGINA:

BDI SERVIÇOS: 21,07%

ITEM	CÓDIGO	BANCO	ESPECIFICAÇÃO	UND	QUANT	PREÇO UNIT. (R\$)	PREÇO TOTAL (R\$)
07.02.200.3	CCA - 10.013	Próprio	Copia da SBC (070932) - CONDICIONADOR DE AR, CAP. 5TR (8HP)	UN	4,00	10.855,68	43.422,74
07.02.200.3	CCA - 10.018	Próprio	Copia da SBC (070392) - CAIXA DE PASSAGEM PARA AR CONDICIONADO	UN	6,00	40,80	244,80
07.02.200.3	CCA - 10.020	Próprio	Copia da SBC (070927) - DIFUSOR CAIXA PLENUM EM CHAPA GALVANIZADA COM BOCAL 6'''	UN	6,00	460,96	2.765,74
07.02.200.4	CCA - 10.014	Próprio	Copia da ORSE (11517) - GRELHA DE RETORNO AR TROX, MOD. VAT-AG, 625X325. - fornecimento e instalação	un	1,00	176,40	176,40
07.02.200.4	CCA - 10.015	Próprio	Copia da ORSE (11517) - TAE SÉRIE VDF-711 COM DIM. 397X297mm (400X300mm), COMPLETA C/ VENEZIANA EXTERNA AWK, REGISTRO DE LÂMINAS OPOSTAS E FILTRO DE AR, REF. TROX. - fornecimento e instalação	un	13,00	547,58	7.118,52
07.02.200.4	CCA - 10.016	Próprio	Copia da ORSE (11517) - GRELHA C/ ALETAS VERTICAIS AJUSTAVEIS INDIVIDUALMENTE, COM REGISTRO, TROX, MOD. VAT - AG, 325X125. - fornecimento e instalação	un	2,00	203,12	406,23
07.02.200.4	CCA - 10.017	Próprio	Copia da ORSE (11517) - GRELHA C/ ALETAS VERTICAIS AJUSTAVEIS INDIVIDUALMENTE, COM REGISTRO, TROX, MOD. VAT - AG, 225X125. - fornecimento e instalação	un	22,00	132,41	2.913,07
07.02.200.4	70927	SBC	DIFUSOR CAIXA PLENUM EM CHAPA GALVANIZADA COM BOCAL 4'''	UN	80,00	94,01	7.520,79
07.02.200.4	CCA - 10.022	Próprio	Copia - Copia da SBC (070927) - DIFUSOR CAIXA PLENUM EM CHAPA GALVANIZADA COM BOCAL 3'''	UN	3,00	128,17	384,51
07.02.200.4	CCA - 10.021	Próprio	Copia da SBC (070927) - DIFUSOR CAIXA PLENUM EM CHAPA GALVANIZADA COM BOCAL 5'''	UN	27,00	460,96	12.445,84
07.02.300			Redes de Dutos				
07.02.300.1	9842	ORSE	Duto em chapa de aço galvanizado nº. 26, para ar condicionado. Fornecimento, montagem e instalação	m	489,57	62,54	30.616,67
07.02.300.2	70655	SBC	DUTO FLEXIVEL DE ALUMINIO 6,3''' (150 MM)	M	75,96	16,12	1.224,51
07.02.300.2	70656	SBC	DUTO FLEXIVEL DE ALUMINIO 7,3''' (175 MM)	M	114,26	23,79	2.718,09
07.02.300.3	70657	SBC	DUTO FLEXIVEL DE ALUMINIO 8,3''' (200 MM)	M	54,98	25,49	1.401,49
07.02.300.3	70658	SBC	DUTO FLEXIVEL DE ALUMINIO 10,3''' (250 MM)	M	12,44	20,30	252,51
07.02.400			Tubulações e Conexões de Cobre				
07.02.400.2	161001	IOPEs	Tubo de cobre com isolamento térmico - ø 1/4" esp. 9mm	m	6,35	20,06	127,37
07.02.400.3	161002	IOPEs	Tubo de cobre com isolamento térmico - ø 3/8" esp. 9mm	m	9,52	28,92	275,34
07.02.400.3	161003	IOPEs	Tubo de cobre com isolamento térmico - ø 1/2" esp. 9mm	m	12,70	34,10	433,02
07.02.400.4	C4784	SEINFRA	REDE FRIGORÍGENA C/ TUBO DE COBRE 1", ISOLADO COM BORRACHA ELASTOMÉRICA, SUSTENTAÇÃO, SOLDA E LIMPEZA	M	25,40	79,17	2.010,89
07.02.400.5	C4786	SEINFRA	REDE FRIGORÍGENA C/ TUBO DE COBRE 1 1/4", ISOLADO COM BORRACHA ELASTOMÉRICA, SUSTENTAÇÃO, SOLDA E LIMPEZA	M	31,75	111,40	3.536,87
07.02.400.5	C4787	SEINFRA	REDE FRIGORÍGENA C/ TUBO DE COBRE 1 3/8", ISOLADO COM BORRACHA ELASTOMÉRICA, SUSTENTAÇÃO, SOLDA E LIMPEZA	M	44,45	112,56	5.003,21
07.02.400.5	C4776	SEINFRA	REDE FRIGORÍGENA C/ TUBO DE COBRE 1/4" FLEXÍVEL, ISOLADO COM BORRACHA ELASTOMÉRICA, SUSTENTAÇÃO, SOLDA E LIMPEZA	M	6,35	30,91	196,31
07.02.400.5	C4777	SEINFRA	REDE FRIGORÍGENA C/ TUBO DE COBRE 3/8" FLEXÍVEL, ISOLADO COM BORRACHA ELASTOMÉRICA, SUSTENTAÇÃO, SOLDA E LIMPEZA	M	9,52	31,59	300,69
07.02.400.5	C4778	SEINFRA	REDE FRIGORÍGENA C/ TUBO DE COBRE 1/2" FLEXÍVEL, ISOLADO COM BORRACHA ELASTOMÉRICA, SUSTENTAÇÃO, SOLDA E LIMPEZA	M	12,70	39,62	503,12
07.02.400.6	C4788	SEINFRA	REDE FRIGORÍGENA C/ TUBO DE COBRE 1 1/2", ISOLADO COM BORRACHA ELASTOMÉRICA, SUSTENTAÇÃO, SOLDA E LIMPEZA	M	38,10	131,33	5.003,62
07.02.400.6	C4779	SEINFRA	REDE FRIGORÍGENA C/ TUBO DE COBRE 5/8" FLEXÍVEL, ISOLADO COM BORRACHA ELASTOMÉRICA, SUSTENTAÇÃO, SOLDA E LIMPEZA	M	15,88	46,25	734,39
07.02.400.6	C4780	SEINFRA	REDE FRIGORÍGENA C/ TUBO DE COBRE 3/4" FLEXÍVEL, ISOLADO COM BORRACHA ELASTOMÉRICA, SUSTENTAÇÃO, SOLDA E LIMPEZA	M	19,05	53,59	1.020,85
07.02.400.6	C4781	SEINFRA	REDE FRIGORÍGENA C/ TUBO DE COBRE 7/8" FLEXÍVEL, ISOLADO COM BORRACHA ELASTOMÉRICA, SUSTENTAÇÃO, SOLDA E LIMPEZA	M	22,22	64,79	1.439,67
07.02.500			Rede de dreno				
07.02.500.1	89865	SINAPI	TUBO, PVC, SOLDÁVEL, DN 25MM, INSTALADO EM DRENO DE AR-CONDICIONADO - FORNECIMENTO E INSTALAÇÃO. AF_12/2014	M	80,00	10,42	833,36

ITEM	CÓDIGO	BANCO	ESPECIFICAÇÃO	UND	QUANT	PREÇO UNIT. (R\$)	PREÇO TOTAL (R\$)
07.02.500.2	89866	SINAPI	JOELHO 90 GRAUS, PVC, SOLDÁVEL, DN 25MM, INSTALADO EM DRENO DE AR-CONDICIONADO - FORNECIMENTO E INSTALAÇÃO. AF_12/2014	UN	40,00	4,00	160,14
07.02.500.2	89869	SINAPI	TE, PVC, SOLDÁVEL, DN 25MM, INSTALADO EM DRENO DE AR-CONDICIONADO - FORNECIMENTO E INSTALAÇÃO. AF_12/2014	UN	20,00	6,47	129,44
07.05			SISTEMA DE EXAUSTÃO				
07.05.300			DUTO E CONEXÕES				
07.05.300.1	9842	ORSE	Duto em chapa de aço galvanizado nº. 26, para ar condicionado. Fornecimento, montagem e instalação	m	102,20	62,54	6.391,37
07.05.400			EQUIPAMENTOS				
07.05.400.1	73401	SBC	COIFA EM CHAPA DE AÇO GALVANIZADO # 26	m²	3,00	776,70	2.330,10
07.05.400.2	11890	ORSE	Exaustor ACI-200, da sictell ou similar - fornecimento e instalação	un	1,00	1.314,25	1.314,25
07.05.400.2	70205	SBC	EXAUSTOR AXIAL MULTIVAC MODELO MURO 150A	UN	2,00	203,58	407,16
07.05.400.3	70852	SBC	EXAUSTOR AXIAL TRIFASICO 400MM MODELO EA400-T6	UN	1,00	1.525,38	1.525,38
08.00.000			INSTALAÇÕES DE PREVENÇÃO E COMBATE A INCÊNDIO				
08.01.000			PREVENÇÃO E COMBATE A INCÊNDIO				
08.01.200			Tubulações de Aço-Carbono e Conexões de Ferro Maleável				
08.01.200.1	92364	SINAPI	TUBO DE AÇO GALVANIZADO COM COSTURA, CLASSE MÉDIA, DN 32 (1 1/4"), CONEXÃO ROSQUEADA, INSTALADO EM REDE DE ALIMENTAÇÃO PARA HIDRANTE - FORNECIMENTO E INSTALAÇÃO. AF_10/2020	M	54,71	53,51	2.927,27
08.01.200.2	92653	SINAPI	TUBO DE AÇO GALVANIZADO COM COSTURA, CLASSE MÉDIA, CONEXÃO ROSQUEADA, DN 40 (1 1/2"), INSTALADO EM REDE DE ALIMENTAÇÃO PARA SPRINKLER - FORNECIMENTO E INSTALAÇÃO. AF_10/2020	M	39,05	65,10	2.542,20
08.01.200.3	92654	SINAPI	TUBO DE AÇO GALVANIZADO COM COSTURA, CLASSE MÉDIA, CONEXÃO ROSQUEADA, DN 50 (2"), INSTALADO EM REDE DE ALIMENTAÇÃO PARA SPRINKLER - FORNECIMENTO E INSTALAÇÃO. AF_10/2020	M	87,09	90,14	7.850,47
08.01.200.4	92342	SINAPI	TUBO DE AÇO GALVANIZADO COM COSTURA, CLASSE MÉDIA, DN 65 (2 1/2"), CONEXÃO ROSQUEADA, INSTALADO EM PRUMADAS - FORNECIMENTO E INSTALAÇÃO. AF_10/2020	M	260,64	116,42	30.342,87
08.01.200.5	92656	SINAPI	TUBO DE AÇO GALVANIZADO COM COSTURA, CLASSE MÉDIA, CONEXÃO ROSQUEADA, DN 80 (3"), INSTALADO EM REDE DE ALIMENTAÇÃO PARA SPRINKLER - FORNECIMENTO E INSTALAÇÃO. AF_10/2020	M	82,68	145,46	12.026,70
08.01.200.6	101918	SINAPI	TUBO DE AÇO GALVANIZADO COM COSTURA, CLASSE MÉDIA, DN 100 (4"), CONEXÃO ROSQUEADA, INSTALADO EM PRUMADAS - FORNECIMENTO E INSTALAÇÃO. AF_10/2020	M	191,56	203,93	39.064,02
08.01.200.7	97535	SINAPI	TUBO DE AÇO GALVANIZADO COM COSTURA, CLASSE MÉDIA, CONEXÃO ROSQUEADA, DN 25 (1"), INSTALADO EM REDE DE ALIMENTAÇÃO PARA SPRINKLER - FORNECIMENTO E INSTALAÇÃO. AF_10/2020	M	785,67	46,54	36.567,64
08.01.200.8	92275	SINAPI	TUBO EM COBRE RÍGIDO, DN 22 MM, CLASSE E, SEM ISOLAMENTO, INSTALADO EM PRUMADA DE HIDRÁULICA PREDIAL - FORNECIMENTO E INSTALAÇÃO. AF_04/2022	M	35,41	48,79	1.727,81
08.01.200.9	COMPOSIÇÃO 57	Próprio	TUBO DE AÇO GALVANIZADO COM COSTURA, CLASSE MÉDIA, CONEXÃO ROSQUEADA, DN 150 (6") - FORNECIMENTO E INSTALACAO	UN	13,13	309,19	4.059,66
08.01.200.10	52043	SBC	CURVA 90 GALVANIZADA 4"	UN	9,00	594,83	5.353,50
08.01.200.10	52532	SBC	CURVA 90 GALVANIZADA 6"	UN	4,00	1.569,50	6.277,99
08.01.200.10	101925	SINAPI	JOELHO 90°, EM FERRO GALVANIZADO, 4", CONEXÃO ROSQUEADA, INSTALADO EM PRUMADAS - FORNECIMENTO E INSTALAÇÃO. AF_10/2020	UN	30,00	259,93	7.797,82
08.01.200.11	92636	SINAPI	JOELHO 90 GRAUS, EM FERRO GALVANIZADO, CONEXÃO ROSQUEADA, DN 80 (3"), INSTALADO EM REDE DE ALIMENTAÇÃO PARA HIDRANTE - FORNECIMENTO E INSTALAÇÃO. AF_10/2020	UN	30,00	156,96	4.708,85
08.01.200.11	92678	SINAPI	JOELHO 90 GRAUS, EM FERRO GALVANIZADO, CONEXÃO ROSQUEADA, DN 65 (2 1/2"), INSTALADO EM REDE DE ALIMENTAÇÃO PARA SPRINKLER - FORNECIMENTO E INSTALAÇÃO. AF_10/2020	UN	10,00	101,60	1.015,99

ITEM	CÓDIGO	BANCO	ESPECIFICAÇÃO	UND	QUANT	PREÇO UNIT. (R\$)	PREÇO TOTAL (R\$)
08.01.200.12	92674	SINAPI	JOELHO 90 GRAUS, EM FERRO GALVANIZADO, CONEXÃO ROSQUEADA, DN 40 (1 1/2"), INSTALADO EM REDE DE ALIMENTAÇÃO PARA SPRINKLER - FORNECIMENTO E INSTALAÇÃO. AF_10/2020	UN	1,00	46,59	46,59
08.01.200.12	92670	SINAPI	JOELHO 90 GRAUS, EM FERRO GALVANIZADO, CONEXÃO ROSQUEADA, DN 25 (1"), INSTALADO EM REDE DE ALIMENTAÇÃO PARA SPRINKLER - FORNECIMENTO E INSTALAÇÃO. AF_10/2020	UN	229,00	29,63	6.784,20
08.01.200.13	101935	SINAPI	TÊ, EM FERRO GALVANIZADO, 4", CONEXÃO ROSQUEADA, INSTALADO EM REDE DE ALIMENTAÇÃO PARA HIDRANTE - FORNECIMENTO E INSTALAÇÃO. AF_10/2020	UN	4,00	342,56	1.370,25
08.01.200.14	92644	SINAPI	TÊ, EM FERRO GALVANIZADO, CONEXÃO ROSQUEADA, DN 80 (3"), INSTALADO EM REDE DE ALIMENTAÇÃO PARA HIDRANTE - FORNECIMENTO E INSTALAÇÃO. AF_10/2020	UN	11,00	207,59	2.283,45
08.01.200.15	92642	SINAPI	TÊ, EM FERRO GALVANIZADO, CONEXÃO ROSQUEADA, DN 65 (2 1/2"), INSTALADO EM REDE DE ALIMENTAÇÃO PARA HIDRANTE - FORNECIMENTO E INSTALAÇÃO. AF_10/2020	UN	35,00	163,21	5.712,18
08.01.200.16	92640	SINAPI	TÊ, EM FERRO GALVANIZADO, CONEXÃO ROSQUEADA, DN 50 (2"), INSTALADO EM REDE DE ALIMENTAÇÃO PARA HIDRANTE - FORNECIMENTO E INSTALAÇÃO. AF_10/2020	UN	47,00	103,91	4.883,66
08.01.200.17	92683	SINAPI	TÊ, EM FERRO GALVANIZADO, CONEXÃO ROSQUEADA, DN 40 (1 1/2"), INSTALADO EM REDE DE ALIMENTAÇÃO PARA SPRINKLER - FORNECIMENTO E INSTALAÇÃO. AF_10/2020	UN	9,00	60,95	548,55
08.01.200.18	92682	SINAPI	TÊ, EM FERRO GALVANIZADO, CONEXÃO ROSQUEADA, DN 32 (1 1/4"), INSTALADO EM REDE DE ALIMENTAÇÃO PARA SPRINKLER - FORNECIMENTO E INSTALAÇÃO. AF_10/2020	UN	17,00	51,68	878,59
08.01.200.18	52205	SBC	CRUZETA FERRO GALVANIZADO 3"	UN	12,00	227,38	2.728,61
08.01.200.19	92681	SINAPI	TÊ, EM FERRO GALVANIZADO, CONEXÃO ROSQUEADA, DN 25 (1"), INSTALADO EM REDE DE ALIMENTAÇÃO PARA SPRINKLER - FORNECIMENTO E INSTALAÇÃO. AF_10/2020	UN	113,00	40,28	4.552,18
08.01.200.19	52204	SBC	CRUZETA FERRO GALVANIZADO 2.1/2"	UN	9,00	156,19	1.405,69
08.01.200.19	55312	SBC	CRUZETA FERRO GALVANIZADO 2"	UN	4,00	110,19	440,76
08.01.200.20	52068	SBC	CRUZETA FERRO GALVANIZADO 1.1/4"	UN	2,00	63,81	127,62
08.01.200.20	92912	SINAPI	LUVA DE REDUÇÃO, EM FERRO GALVANIZADO, 3" X 1 1/2", CONEXÃO ROSQUEADA, INSTALADO EM PRUMADAS - FORNECIMENTO E INSTALAÇÃO. AF_10/2020	UN	5,00	117,09	585,46
08.01.200.20	92909	SINAPI	LUVA DE REDUÇÃO, EM FERRO GALVANIZADO, 2" X 1", CONEXÃO ROSQUEADA, INSTALADO EM PRUMADAS - FORNECIMENTO E INSTALAÇÃO. AF_10/2020	UN	3,00	57,28	171,85
08.01.200.20	92907	SINAPI	LUVA DE REDUÇÃO, EM FERRO GALVANIZADO, 2" X 1 1/2", CONEXÃO ROSQUEADA, INSTALADO EM PRUMADAS - FORNECIMENTO E INSTALAÇÃO. AF_10/2020	UN	4,00	57,28	229,13
08.01.200.20	92938	SINAPI	LUVA DE REDUÇÃO, EM FERRO GALVANIZADO, 1" X 1/2", CONEXÃO ROSQUEADA, INSTALADO EM REDE DE ALIMENTAÇÃO PARA SPRINKLER - FORNECIMENTO E INSTALAÇÃO. AF_10/2020	UN	380,00	22,37	8.502,04
08.01.200.21	92929	SINAPI	LUVA DE REDUÇÃO, EM FERRO GALVANIZADO, 1 1/2" X 1", CONEXÃO ROSQUEADA, INSTALADO EM REDE DE ALIMENTAÇÃO PARA HIDRANTE - FORNECIMENTO E INSTALAÇÃO. AF_10/2020	UN	6,00	42,06	252,33
08.01.200.22	11070	ORSE	Fornecimento e assentamento de bucha de redução de ferro galvanizado de 6" x 4"	un	1,00	325,33	325,33
08.01.200.23	1026	ORSE	Fornecimento e assentamento de bucha de redução de ferro galvanizado de 4" x 3"	un	2,00	121,49	242,99
08.01.200.23	3191	ORSE	Fornecimento e assentamento de bucha de redução de ferro galvanizado de 3" x 2"	un	1,00	70,02	70,02
08.01.200.24	1025	ORSE	Fornecimento e assentamento de bucha de redução de ferro galvanizado de 3" x 2 1/2"	un	5,00	69,55	347,76
08.01.200.24	3198	ORSE	Fornecimento e assentamento de bucha de redução de ferro galvanizado de 3" x 1 1/2"	un	2,00	70,02	140,03
08.01.200.24	3193	ORSE	Fornecimento e assentamento de bucha de redução de ferro galvanizado de 2" x 1"	un	51,00	36,28	1.850,30
08.01.200.25	9827	ORSE	Fornecimento e assentamento de bucha de redução de ferro galvanizado de 2" x 1 1/4"	un	12,00	35,40	424,84
08.01.200.25	1023	ORSE	Fornecimento e assentamento de bucha de redução de ferro galvanizado de 2" x 1 1/2"	un	9,00	28,82	259,38
08.01.200.26	1024	ORSE	Fornecimento e assentamento de bucha de redução de ferro galvanizado de 2 1/2" x 2"	un	9,00	38,70	348,27

OBRA: EXECUÇÃO DE OBRA DE REFORMA E AMPLIAÇÃO DA SEDE DO CONSELHO CONSELHO FEDERAL DE MEDICINA VETERINÁRIA - CFMV

REF. CUSTOS: SINAPI - SBC - CREA - SICRO 3 - ORSE - SEDOP - PRÓPRIO

LOCAL: BRASÍLIA-DF

PRAZO DE EXECUÇÃO: 12

MESES

PAGINA:

BDI SERVIÇOS: 21,07%

ITEM	CÓDIGO	BANCO	ESPECIFICAÇÃO	UND	QUANT	PREÇO UNIT. (R\$)	PREÇO TOTAL (R\$)
08.01.200.26	1020	ORSE	Fornecimento e assentamento de bucha de redução de ferro galvanizado de 1 1/4" x 1"	un	57,00	12,73	725,37
08.01.200.26	1022	ORSE	Fornecimento e assentamento de bucha de redução de ferro galvanizado de 1 1/2" x 1 1/4"	un	6,00	13,80	82,82
08.01.200.27	1021	ORSE	Fornecimento e assentamento de bucha de redução de ferro galvanizado de 1 1/2" x 1"	un	19,00	12,93	245,58
08.01.200.27	92899	SINAPI	UNIÃO, EM FERRO GALVANIZADO, CONEXÃO ROSQUEADA, DN 32 (1 1/4"), INSTALADO EM REDE DE ALIMENTAÇÃO PARA SPRINKLER - FORNECIMENTO E INSTALAÇÃO. AF_10/2020	UN	16,00	60,57	969,05
08.01.200.27	981	ORSE	Fornecimento e assentamento de união de ferro galvanizado assento bronze de 3/4"	un	1,00	48,35	48,35
08.01.500			Equipamentos e Acessórios				
08.01.500.1	101912	SINAPI	ABRIGO PARA HIDRANTE, 75X45X17CM, COM REGISTRO GLOBO ANGULAR 45 GRAUS 2 1/2", ADAPTADOR STORZ 2 1/2", MANGUEIRA DE INCÊNDIO 15M 2 1/2" E ESGUICHO EM LATÃO 2 1/2" - FORNECIMENTO E INSTALAÇÃO. AF_10/2020	UN	14,00	1.243,29	17.406,12
08.01.500.2	101907	SINAPI	EXTINTOR DE INCÊNDIO PORTÁTIL COM CARGA DE CO2 DE 6 KG, CLASSE BC - FORNECIMENTO E INSTALAÇÃO. AF_10/2020_P	UN	29,00	539,59	15.648,01
08.01.500.2	95696	SINAPI	SPRINKLER TIPO PENDENTE, 68 °C, UNIÃO POR ROSCA DN 15 (1/2") - FORNECIMENTO E INSTALAÇÃO. AF_10/2020	UN	345,00	28,91	9.972,36
08.01.500.3	11073	ORSE	Valvula Gaveta Rosca haste não ascendente 6"	un	2,00	2.602,83	5.205,67
08.01.500.3	9814	ORSE	Válvula globo com solenoide modelo 210 NC, 24 V AC, rosca BSB, 2", marca Bermad ou similar	un	8,00	704,51	5.636,06
08.01.500.3	8438	ORSE	Valvula gaveta p/bloqueio d=3/4", classe 200, marca Mipel ou similar	un	1,00	59,36	59,36
08.01.500.4	95250	SINAPI	VÁLVULA DE ESFERA BRUTA, BRONZE, ROSCÁVEL, 1" - FORNECIMENTO E INSTALAÇÃO. AF_08/2021	UN	8,00	65,19	521,54
08.01.500.4	99629	SINAPI	VÁLVULA DE RETENÇÃO VERTICAL, DE BRONZE, ROSCÁVEL, 1" - FORNECIMENTO E INSTALAÇÃO. AF_08/2021	UN	1,00	52,24	52,24
08.01.500.5	7859	ORSE	Manômetro 0 a 10 Kgf/cm2, d=100mm, conexão 1/2" BSP - fornecimento e instalação	un	1,00	187,23	187,23
08.01.500.5	9670	ORSE	Fornecimento e instalação de pressostato 0 a 10 kgf/cm2	un	1,00	148,67	148,67
08.01.500.5	CCA - 10.004	Próprio	Copia da SINAPI (99626) - VÁLVULA DE RETENÇÃO HORIZONTAL, DE BRONZE, ROSCÁVEL, 6" - FORNECIMENTO E INSTALAÇÃO. AF_08/2021	UN	2,00	881,56	1.763,11
08.01.500.6	70634	SBC	CHAVE DE FLUXO TIPO PALHETA 1" SERIE 100	UN	8,00	201,86	1.614,86
08.01.500.6	CCA - 10.005	Próprio	Copia da SBC (073066) - VISOR DE LIQUIDO PARA TUBO, DE 1"	UN	8,00	231,98	1.855,84
10.00.000			SERVIÇOS AUXILIARES E ADMINISTRATIVOS				
10.01.000			PESSOAL				
10.01.200			Administração				
10.01.200.1	93567	SINAPI	ENGENHEIRO CIVIL DE OBRA PLENO COM ENCARGOS COMPLEMENTARES	MES	12,00	14.052,43	168.629,18
10.01.200.2	93563	SINAPI	ALMOXARIFE COM ENCARGOS COMPLEMENTARES	MES	12,00	3.834,58	46.014,91
10.01.200.2	94295	SINAPI	MESTRE DE OBRAS COM ENCARGOS COMPLEMENTARES	MES	12,00	4.226,87	50.722,45
10.01.200.2	101460	SINAPI	VIGIA DIURNO COM ENCARGOS COMPLEMENTARES	MES	12,00	2.647,81	31.773,73
10.01.200.2	88326	SINAPI	VIGIA NOTURNO COM ENCARGOS COMPLEMENTARES	H	2600,00	18,07	46.977,27
10.01.200.3	93572	SINAPI	ENCARREGADO GERAL DE OBRAS COM ENCARGOS COMPLEMENTARES	MES	24,00	2.884,64	69.231,27
10.01.200.3	100321	SINAPI	TÉCNICO EM SEGURANÇA DO TRABALHO COM ENCARGOS COMPLEMENTARES	MES	6,00	5.372,33	32.233,95
10.01.200.3	101456	SINAPI	TÉCNICO DE LABORATÓRIO E CAMPO DE CONSTRUÇÃO COM ENCARGOS COMPLEMENTARES	MES	4,00	5.530,72	22.122,88
10.01.200.3	100534	SINAPI	TECNICO DE EDIFICACOES COM ENCARGOS COMPLEMENTARES	MES	12,00	2.274,47	27.293,64
10.01.200.3	CCA - 02.001	Próprio	CONSUMO MENSAL DE ÁGUA, ESGOTO, ENERGIA E INTERNET	MES	12,00	6.693,66	80.323,92

OBRA: EXECUÇÃO DE OBRA DE REFORMA E AMPLIAÇÃO DA SEDE DO CONSELHO CONSELHO FEDERAL DE MEDICINA VETERINÁRIA - CFMV

REF. CUSTOS: SINAPI - SBC - CREA - SICRO 3 - ORSE - SEDOP - PRÓPRIO

LOCAL: BRASÍLIA-DF

PRAZO DE EXECUÇÃO: 12

MESES

PAGINA:

BDI SERVIÇOS: 21,07%

ITEM	CÓDIGO	BANCO	ESPECIFICAÇÃO	UND	QUANT	PREÇO UNIT. (R\$)	PREÇO TOTAL (R\$)
			CUSTO TOTAL DA OBRA				12.981.556,13
			BENEFÍCIOS E DESPESAS INDIRETAS - BDI				2.735.713,42
			PREÇO TOTAL DA OBRA				15.717.269,56

José Inácio da Silva Filho
Representante Legal
CPF: 907.514.344-34

JOSE INACIO DA
SILVA
FILHO:907514344
34

Assinado de forma digital
por JOSE INACIO DA SILVA
FILHO:90751434434
Dados: 2022.11.30
13:48:28 -03'00'

Planilha Orçamentária Analítica
OBRA: EXECUÇÃO DE OBRA DE REFORMA E AMPLIAÇÃO DA SEDE DO CONSELHO FEDERAL DE MEDICINA VETERINÁRIA - CFMV



Insuno	Código	Banco	Descrição	Tipo	Und	Quant.	Valor Unit	Total
	CREA	Próprio	ANOTAÇÃO DE RESPONSABILIDADE TECNICA -ART	Serviços	CJ	1,0000000	233,94	233,94

02.01.100.1	Código	Banco	Descrição	Tipo	Und	Quant.	Valor Unit	Total
Composição	93207	SINAPI	EXECUÇÃO DE ESCRITÓRIO EM CANTEIRO DE OBRA EM CHAPA DE MADEIRA COMPENSADA, NÃO INCLUSO MOBILIÁRIO E EQUIPAMENTOS. AF_02/2016	CANT - CANTEIRO DE OBRAS	m²	1,0000000		923,26
Composição Auxiliar	98441	SINAPI	PAREDE DE MADEIRA COMPENSADA PARA CONSTRUÇÃO TEMPORÁRIA EM CHAPA SIMPLES, EXTERNA, COM ÁREA LÍQUIDA MAIOR OU IGUAL A 6 M², SEM VÃO. AF_05/2018	CANT - CANTEIRO DE OBRAS	m²	0,2979000	128,82	38,37
Composição Auxiliar	98448	SINAPI	PAREDE DE MADEIRA COMPENSADA PARA CONSTRUÇÃO TEMPORÁRIA EM CHAPA SIMPLES, INTERNA, COM ÁREA LÍQUIDA MENOR QUE 6 M², COM VÃO. AF_05/2018	CANT - CANTEIRO DE OBRAS	m²	0,1926000	166,92	32,15
Composição Auxiliar	98443	SINAPI	PAREDE DE MADEIRA COMPENSADA PARA CONSTRUÇÃO TEMPORÁRIA EM CHAPA SIMPLES, INTERNA, COM ÁREA LÍQUIDA MAIOR OU IGUAL A 6 M², SEM VÃO. AF_05/2018	CANT - CANTEIRO DE OBRAS	m²	0,1581000	113,83	18,00
Composição Auxiliar	98442	SINAPI	PAREDE DE MADEIRA COMPENSADA PARA CONSTRUÇÃO TEMPORÁRIA EM CHAPA SIMPLES, EXTERNA, COM ÁREA LÍQUIDA MENOR QUE 6 M², SEM VÃO. AF_05/2018	CANT - CANTEIRO DE OBRAS	m²	0,3429000	131,24	45,00
Composição Auxiliar	98446	SINAPI	PAREDE DE MADEIRA COMPENSADA PARA CONSTRUÇÃO TEMPORÁRIA EM CHAPA SIMPLES, EXTERNA, COM ÁREA LÍQUIDA MENOR QUE 6 M², COM VÃO. AF_05/2018	CANT - CANTEIRO DE OBRAS	m²	0,3629000	197,08	71,52
Composição Auxiliar	98447	SINAPI	PAREDE DE MADEIRA COMPENSADA PARA CONSTRUÇÃO TEMPORÁRIA EM CHAPA SIMPLES, INTERNA, COM ÁREA LÍQUIDA MAIOR OU IGUAL A 6 M², COM VÃO. AF_05/2018	CANT - CANTEIRO DE OBRAS	m²	0,2470000	133,73	33,03
Composição Auxiliar	98445	SINAPI	PAREDE DE MADEIRA COMPENSADA PARA CONSTRUÇÃO TEMPORÁRIA EM CHAPA SIMPLES, EXTERNA, COM ÁREA LÍQUIDA MAIOR OU IGUAL A 6 M², COM VÃO. AF_05/2018	CANT - CANTEIRO DE OBRAS	m²	0,4654000	154,70	72,00
Composição Auxiliar	98444	SINAPI	PAREDE DE MADEIRA COMPENSADA PARA CONSTRUÇÃO TEMPORÁRIA EM CHAPA SIMPLES, INTERNA, COM ÁREA LÍQUIDA MENOR QUE 6 M², SEM VÃO. AF_05/2018	CANT - CANTEIRO DE OBRAS	m²	0,1820000	115,56	21,03
Composição Auxiliar	94210	SINAPI	TELHAMENTO COM TELHA ONDULADA DE FIBROCIMENTO E = 6 MM, COM RECOBRIMENTO LATERAL DE 1 1/4 DE ONDA PARA TELHADO COM INCLINAÇÃO MÁXIMA DE 10°, COM ATÉ 2 ÁGUAS, INCLUSO IÇAMENTO. AF_07/2019	COBE - COBERTURA	m²	1,3621000	40,99	55,84
Composição Auxiliar	92543	SINAPI	TRAMA DE MADEIRA COMPOSTA POR TERÇAS PARA TELHADOS DE ATÉ 2 ÁGUAS PARA TELHA ONDULADA DE FIBROCIMENTO, METÁLICA, PLÁSTICA OU TERMOACÚSTICA, INCLUSO TRANSPORTE VERTICAL. AF_07/2019	COBE - COBERTURA	m²	1,3621000	20,28	27,62
Composição Auxiliar	90822	SINAPI	PORTA DE MADEIRA PARA PINTURA, SEMI-OCA (LEVE OU MÉDIA), 80X210CM, ESPESSURA DE 3,5CM, INCLUSO DOBRADIÇAS - FORNECIMENTO E INSTALAÇÃO. AF_12/2019	ESQV - ESQUADRIA S/FERRAGEN S/VIDROS	UN	0,0578000	277,70	16,05
Composição Auxiliar	90820	SINAPI	PORTA DE MADEIRA PARA PINTURA, SEMI-OCA (LEVE OU MÉDIA), 60X210CM, ESPESSURA DE 3,5CM, INCLUSO DOBRADIÇAS - FORNECIMENTO E INSTALAÇÃO. AF_12/2019	ESQV - ESQUADRIA S/FERRAGEN S/VIDROS	UN	0,0385000	253,41	9,76
Composição Auxiliar	100665	SINAPI	JANELA DE MADEIRA - CEDRINHO/ANGELIM OU EQUIVALENTE DA REGIÃO - DE ABRIR COM 4 FOLHAS (2 VENEZIANAS E 2 GUILHOTINAS PARA VIDRO), COM BATENTE, ALIZAR E FERRAGENS, EXCLUSIVE VIDROS, ACABAMENTO E CONTRAMARCO. FORNECIMENTO E INSTALAÇÃO. AF_12/2019	ESQV - ESQUADRIA S/FERRAGEN S/VIDROS	m²	0,0964000	812,70	78,34
Composição Auxiliar	94559	SINAPI	JANELA DE AÇO TIPO BASCULANTE PARA VIDROS, COM BATENTE, FERRAGENS E PINTURA ANTICORROSIVA. EXCLUSIVE VIDROS, ACABAMENTO, ALIZAR E CONTRAMARCO. FORNECIMENTO E INSTALAÇÃO. AF_12/2019	ESQV - ESQUADRIA S/FERRAGEN S/VIDROS	m²	0,0289000	616,95	17,83

Planilha Orçamentária Analítica
OBRA: EXECUÇÃO DE OBRA DE REFORMA E AMPLIAÇÃO DA SEDE DO CONSELHO CONSELHO FEDERAL DE MEDICINA VETERINÁRIA - CFMV



Composição Auxiliar	91341	SINAPI	PORTA EM ALUMÍNIO DE ABRIR TIPO VENEZIANA COM GUARNIÇÃO, FIXAÇÃO COM PARAFUSOS - FORNECIMENTO E INSTALAÇÃO. AF_12/2019	ESQV - ESQUADRIA S/FERRAGEN S/VIDROS	m²	0,0324000	472,26	15,30
Composição Auxiliar	95240	SINAPI	LASTRO DE CONCRETO MAGRO, APLICADO EM PISOS, LAJES SOBRE SOLO OU RADIERS, ESPESSURA DE 3 CM. AF_07/2016	FUES - FUNDAÇÕES E ESTRUTURAS	m²	0,0054000	15,08	0,08
Composição Auxiliar	95241	SINAPI	LASTRO DE CONCRETO MAGRO, APLICADO EM PISOS, LAJES SOBRE SOLO OU RADIERS, ESPESSURA DE 5 CM. AF_07/2016	FUES - FUNDAÇÕES E ESTRUTURAS	m²	1,3559000	25,13	34,07
Composição Auxiliar	101165	SINAPI	ALVENARIA DE EMBASAMENTO COM BLOCO ESTRUTURAL DE CONCRETO, DE 14X19X29CM E ARGAMASSA DE ASSENTAMENTO COM PREPARO EM BETONEIRA. AF_05/2020	FUES - FUNDAÇÕES E ESTRUTURAS	m³	0,0239000	697,32	16,67
Composição Auxiliar	91924	SINAPI	CABO DE COBRE FLEXÍVEL ISOLADO, 1,5 MM², ANTI-CHAMA 450/750 V, PARA CIRCUITOS TERMINAIS - FORNECIMENTO E INSTALAÇÃO. AF_12/2015	INEL - INSTALAÇÃO ELÉTRICA/ELTRIFICAÇÃO E ILUMINAÇÃO EXTERNA	M	1,4165000	2,21	3,13
Composição Auxiliar	91926	SINAPI	CABO DE COBRE FLEXÍVEL ISOLADO, 2,5 MM², ANTI-CHAMA 450/750 V, PARA CIRCUITOS TERMINAIS - FORNECIMENTO E INSTALAÇÃO. AF_12/2015	INEL - INSTALAÇÃO ELÉTRICA/ELTRIFICAÇÃO E ILUMINAÇÃO EXTERNA	M	3,4689000	3,23	11,20
Composição Auxiliar	91937	SINAPI	CAIXA OCTOGONAL 3" X 3", PVC, INSTALADA EM LAJE - FORNECIMENTO E INSTALAÇÃO. AF_12/2015	INEL - INSTALAÇÃO ELÉTRICA/ELTRIFICAÇÃO E ILUMINAÇÃO EXTERNA	UN	0,1734000	9,76	1,69
Composição Auxiliar	95811	SINAPI	CONDULETE DE PVC, TIPO LB, PARA ELETRODUTO DE PVC SOLDÁVEL DN 25 MM (3/4"), APARENTE - FORNECIMENTO E INSTALAÇÃO. AF_11/2016	INEL - INSTALAÇÃO ELÉTRICA/ELTRIFICAÇÃO E ILUMINAÇÃO EXTERNA	UN	0,1349000	15,48	2,09
Composição Auxiliar	91862	SINAPI	ELETRODUTO RÍGIDO ROSCÁVEL, PVC, DN 20 MM (1/2"), PARA CIRCUITOS TERMINAIS, INSTALADO EM FORRO - FORNECIMENTO E INSTALAÇÃO. AF_12/2015	INEL - INSTALAÇÃO ELÉTRICA/ELTRIFICAÇÃO E ILUMINAÇÃO EXTERNA	M	0,5300000	7,92	4,20
Composição Auxiliar	91870	SINAPI	ELETRODUTO RÍGIDO ROSCÁVEL, PVC, DN 20 MM (1/2"), PARA CIRCUITOS TERMINAIS, INSTALADO EM PAREDE - FORNECIMENTO E INSTALAÇÃO. AF_12/2015	INEL - INSTALAÇÃO ELÉTRICA/ELTRIFICAÇÃO E ILUMINAÇÃO EXTERNA	M	1,7344000	8,67	15,03
Composição Auxiliar	91911	SINAPI	CURVA 90 GRAUS PARA ELETRODUTO, PVC, ROSCÁVEL, DN 20 MM (1/2"), PARA CIRCUITOS TERMINAIS, INSTALADA EM PAREDE - FORNECIMENTO E INSTALAÇÃO. AF_12/2015	INEL - INSTALAÇÃO ELÉTRICA/ELTRIFICAÇÃO E ILUMINAÇÃO EXTERNA	UN	0,1927000	10,63	2,05
Composição Auxiliar	92981	SINAPI	CABO DE COBRE FLEXÍVEL ISOLADO, 16 MM², ANTI-CHAMA 450/750 V, PARA DISTRIBUIÇÃO - FORNECIMENTO E INSTALAÇÃO. AF_12/2015	INEL - INSTALAÇÃO ELÉTRICA/ELTRIFICAÇÃO E ILUMINAÇÃO EXTERNA	M	0,1927000	12,68	2,44
Composição Auxiliar	91928	SINAPI	CABO DE COBRE FLEXÍVEL ISOLADO, 4 MM², ANTI-CHAMA 450/750 V, PARA CIRCUITOS TERMINAIS - FORNECIMENTO E INSTALAÇÃO. AF_12/2015	INEL - INSTALAÇÃO ELÉTRICA/ELTRIFICAÇÃO E ILUMINAÇÃO EXTERNA	M	2,0235000	5,27	10,65
Composição Auxiliar	95805	SINAPI	CONDULETE DE PVC, TIPO B, PARA ELETRODUTO DE PVC SOLDÁVEL DN 25 MM (3/4"), APARENTE - FORNECIMENTO E INSTALAÇÃO. AF_11/2016	INEL - INSTALAÇÃO ELÉTRICA/ELTRIFICAÇÃO E ILUMINAÇÃO EXTERNA	UN	0,2891000	21,81	6,31

Planilha Orçamentária Analítica
OBRA: EXECUÇÃO DE OBRA DE REFORMA E AMPLIAÇÃO DA SEDE DO CONSELHO CONSELHO FEDERAL DE MEDICINA VETERINÁRIA - CFMV




Composição Auxiliar	97886	SINAPI	CAIXA ENTERRADA ELÉTRICA RETANGULAR, EM ALVENARIA COM TIJOLOS CERÂMICOS MACIÇOS, FUNDO COM BRITA, DIMENSÕES INTERNAS: 0,3X0,3X0,3 M. AF_12/2020	INEL - INSTALAÇÃO ELÉTRICA/ELTRIFICAÇÃO E ILUMINAÇÃO EXTERNA	UN	0,0385000	127,61	4,91
Composição Auxiliar	101891	SINAPI	DISJUNTOR MONOPOLAR TIPO NEMA, CORRENTE NOMINAL DE 35 ATÉ 50A - FORNECIMENTO E INSTALAÇÃO. AF_10/2020	INEL - INSTALAÇÃO ELÉTRICA/ELTRIFICAÇÃO E ILUMINAÇÃO EXTERNA	UN	0,1734000	23,08	4,00
Composição Auxiliar	101875	SINAPI	QUADRO DE DISTRIBUIÇÃO DE ENERGIA EM CHAPA DE AÇO GALVANIZADO, DE EMBUTIR, COM BARRAMENTO TRIFÁSICO, PARA 12 DISJUNTORES DIN 100A - FORNECIMENTO E INSTALAÇÃO. AF_10/2020	INEL - INSTALAÇÃO ELÉTRICA/ELTRIFICAÇÃO E ILUMINAÇÃO EXTERNA	UN	0,0193000	413,55	7,98
Composição Auxiliar	91945	SINAPI	SUPORTE PARAFUSADO COM PLACA DE ENCAIXE 4" X 2" ALTO (2,00 M DO PISO) PARA PONTO ELÉTRICO - FORNECIMENTO E INSTALAÇÃO. AF_12/2015	INEL - INSTALAÇÃO ELÉTRICA/ELTRIFICAÇÃO E ILUMINAÇÃO EXTERNA	UN	0,0578000	7,98	0,46
Composição Auxiliar	92000	SINAPI	TOMADA BAIXA DE EMBUTIR (1 MÓDULO), 2P+T 10 A, INCLUINDO SUPORTE E PLACA - FORNECIMENTO E INSTALAÇÃO. AF_12/2015	INEL - INSTALAÇÃO ELÉTRICA/ELTRIFICAÇÃO E ILUMINAÇÃO EXTERNA	UN	0,0771000	22,85	1,76
Composição Auxiliar	92023	SINAPI	INTERRUPTOR SIMPLES (1 MÓDULO) COM 1 TOMADA DE EMBUTIR 2P+T 10 A, INCLUINDO SUPORTE E PLACA - FORNECIMENTO E INSTALAÇÃO. AF_12/2015	INEL - INSTALAÇÃO ELÉTRICA/ELTRIFICAÇÃO E ILUMINAÇÃO EXTERNA	UN	0,1349000	38,01	5,13
Composição Auxiliar	97586	SINAPI	LUMINÁRIA TIPO CALHA, DE SOBREPOR, COM 2 LÂMPADAS TUBULARES FLUORESCENTES DE 36 W, COM REATOR DE PARTIDA RÁPIDA - FORNECIMENTO E INSTALAÇÃO. AF_02/2020	INEL - INSTALAÇÃO ELÉTRICA/ELTRIFICAÇÃO E ILUMINAÇÃO EXTERNA	UN	0,1156000	77,14	8,92
Composição Auxiliar	92008	SINAPI	TOMADA BAIXA DE EMBUTIR (2 MÓDULOS), 2P+T 10 A, INCLUINDO SUPORTE E PLACA - FORNECIMENTO E INSTALAÇÃO. AF_12/2015	INEL - INSTALAÇÃO ELÉTRICA/ELTRIFICAÇÃO E ILUMINAÇÃO EXTERNA	UN	0,1542000	36,70	5,66
Composição Auxiliar	97593	SINAPI	LUMINÁRIA TIPO SPOT, DE SOBREPOR, COM 1 LÂMPADA FLUORESCENTE DE 15 W, SEM REATOR - FORNECIMENTO E INSTALAÇÃO. AF_02/2020	INEL - INSTALAÇÃO ELÉTRICA/ELTRIFICAÇÃO E ILUMINAÇÃO EXTERNA	UN	0,0771000	75,39	5,81
Composição Auxiliar	97611	SINAPI	LÂMPADA COMPACTA FLUORESCENTE DE 15 W, BASE E27 - FORNECIMENTO E INSTALAÇÃO. AF_02/2020	INEL - INSTALAÇÃO ELÉTRICA/ELTRIFICAÇÃO E ILUMINAÇÃO EXTERNA	UN	0,0385000	18,02	0,69
Composição Auxiliar	97612	SINAPI	LÂMPADA COMPACTA FLUORESCENTE DE 20 W, BASE E27 - FORNECIMENTO E INSTALAÇÃO. AF_02/2020	INEL - INSTALAÇÃO ELÉTRICA/ELTRIFICAÇÃO E ILUMINAÇÃO EXTERNA	UN	0,0385000	19,64	0,76
Composição Auxiliar	96985	SINAPI	HASTE DE ATERRAMENTO 5/8 PARA SPDA - FORNECIMENTO E INSTALAÇÃO. AF_12/2017	INEL - INSTALAÇÃO ELÉTRICA/ELTRIFICAÇÃO E ILUMINAÇÃO EXTERNA	UN	0,0385000	66,07	2,54
Composição Auxiliar	100556	SINAPI	CAIXA DE PASSAGEM PARA TELEFONE 15X15X10CM (SOBREPOR), FORNECIMENTO E INSTALACAO. AF_11/2019	INES - INSTALAÇÃO S ESPECIAIS	UN	0,0193000	36,82	0,71
Composição Auxiliar	98283	SINAPI	CABO TELEFÔNICO CCI-50 4 PARES, SEM BLINDAGEM, INSTALADO EM DISTRIBUIÇÃO DE EDIFICAÇÃO RESIDENCIAL - FORNECIMENTO E INSTALAÇÃO. AF_11/2019	INES - INSTALAÇÃO S ESPECIAIS	M	0,6167000	6,81	4,20

Planilha Orçamentária Analítica
OBRA: EXECUÇÃO DE OBRA DE REFORMA E AMPLIAÇÃO DA SEDE DO CONSELHO FEDERAL DE MEDICINA VETERINÁRIA - CFMV



Composição Auxiliar	89714	SINAPI	TUBO PVC, SERIE NORMAL, ESGOTO PREDIAL, DN 100 MM, FORNECIDO E INSTALADO EM RAMAL DE DESCARGA OU RAMAL DE ESGOTO SANITÁRIO. AF_12/2014	INHI - INSTALAÇÃO S HIDROS SANITÁRIAS	M	0,1472000	46,83	6,89
Composição Auxiliar	89711	SINAPI	TUBO PVC, SERIE NORMAL, ESGOTO PREDIAL, DN 40 MM, FORNECIDO E INSTALADO EM RAMAL DE DESCARGA OU RAMAL DE ESGOTO SANITÁRIO. AF_12/2014	INHI - INSTALAÇÃO S HIDROS SANITÁRIAS	M	0,1388000	16,09	2,23
Composição Auxiliar	89712	SINAPI	TUBO PVC, SERIE NORMAL, ESGOTO PREDIAL, DN 50 MM, FORNECIDO E INSTALADO EM RAMAL DE DESCARGA OU RAMAL DE ESGOTO SANITÁRIO. AF_12/2014	INHI - INSTALAÇÃO S HIDROS SANITÁRIAS	M	0,1253000	24,33	3,05
Composição Auxiliar	89724	SINAPI	JOELHO 90 GRAUS, PVC, SERIE NORMAL, ESGOTO PREDIAL, DN 40 MM, JUNTA SOLDÁVEL, FORNECIDO E INSTALADO EM RAMAL DE DESCARGA OU RAMAL DE ESGOTO SANITÁRIO. AF_12/2014	INHI - INSTALAÇÃO S HIDROS SANITÁRIAS	UN	0,0771000	8,55	0,66
Composição Auxiliar	89726	SINAPI	JOELHO 45 GRAUS, PVC, SERIE NORMAL, ESGOTO PREDIAL, DN 40 MM, JUNTA SOLDÁVEL, FORNECIDO E INSTALADO EM RAMAL DE DESCARGA OU RAMAL DE ESGOTO SANITÁRIO. AF_12/2014	INHI - INSTALAÇÃO S HIDROS SANITÁRIAS	UN	0,0578000	5,94	0,34
Composição Auxiliar	89731	SINAPI	JOELHO 90 GRAUS, PVC, SERIE NORMAL, ESGOTO PREDIAL, DN 50 MM, JUNTA ELÁSTICA, FORNECIDO E INSTALADO EM RAMAL DE DESCARGA OU RAMAL DE ESGOTO SANITÁRIO. AF_12/2014	INHI - INSTALAÇÃO S HIDROS SANITÁRIAS	UN	0,0193000	8,96	0,17
Composição Auxiliar	89784	SINAPI	TE, PVC, SERIE NORMAL, ESGOTO PREDIAL, DN 50 X 50 MM, JUNTA ELÁSTICA, FORNECIDO E INSTALADO EM RAMAL DE DESCARGA OU RAMAL DE ESGOTO SANITÁRIO. AF_12/2014	INHI - INSTALAÇÃO S HIDROS SANITÁRIAS	UN	0,0578000	16,87	0,98
Composição Auxiliar	89796	SINAPI	TE, PVC, SERIE NORMAL, ESGOTO PREDIAL, DN 100 X 100 MM, JUNTA ELÁSTICA, FORNECIDO E INSTALADO EM RAMAL DE DESCARGA OU RAMAL DE ESGOTO SANITÁRIO. AF_12/2014	INHI - INSTALAÇÃO S HIDROS SANITÁRIAS	UN	0,0385000	34,78	1,34
Composição Auxiliar	89748	SINAPI	CURVA CURTA 90 GRAUS, PVC, SERIE NORMAL, ESGOTO PREDIAL, DN 100 MM, JUNTA ELÁSTICA, FORNECIDO E INSTALADO EM RAMAL DE DESCARGA OU RAMAL DE ESGOTO SANITÁRIO. AF_12/2014	INHI - INSTALAÇÃO S HIDROS SANITÁRIAS	UN	0,0578000	34,38	1,99
Composição Auxiliar	97906	SINAPI	CAIXA ENTERRADA HIDRÁULICA RETANGULAR, EM ALVENARIA COM BLOCOS DE CONCRETO, DIMENSÕES INTERNAS: 0,6X0,6X0,6 M PARA REDE DE ESGOTO. AF_12/2020	INHI - INSTALAÇÃO S HIDROS SANITÁRIAS	UN	0,0193000	331,02	6,39
Composição Auxiliar	86888	SINAPI	VASO SANITÁRIO SIFONADO COM CAIXA ACOPLADA LOUÇA BRANCA - FORNECIMENTO E INSTALAÇÃO. AF_01/2020	INHI - INSTALAÇÃO S HIDROS SANITÁRIAS	UN	0,0385000	332,79	12,81
Composição Auxiliar	89482	SINAPI	CAIXA SIFONADA, PVC, DN 100 X 100 X 50 MM, FORNECIDA E INSTALADA EM RAMAIS DE ENCAMINHAMENTO DE ÁGUA PLUVIAL. AF_12/2014	INHI - INSTALAÇÃO S HIDROS SANITÁRIAS	UN	0,0385000	29,46	1,13
Composição Auxiliar	86943	SINAPI	LAVATÓRIO LOUÇA BRANCA SUSPENSO, 29,5 X 39CM OU EQUIVALENTE, PADRÃO POPULAR, INCLUSO SIFÃO FLEXÍVEL EM PVC, VÁLVULA E ENGATE FLEXÍVEL 30CM EM PLÁSTICO E TORNEIRA CROMADA DE MESA, PADRÃO POPULAR - FORNECIMENTO E INSTALAÇÃO. AF_01/2020	INHI - INSTALAÇÃO S HIDROS SANITÁRIAS	UN	0,0385000	166,59	6,41
Composição Auxiliar	86934	SINAPI	BANCADA DE MÁRMORE SINTÉTICO 120 X 60CM, COM CUBA INTEGRADA, INCLUSO SIFÃO TIPO FLEXÍVEL EM PVC, VÁLVULA EM PLÁSTICO CROMADO TIPO AMERICANA E TORNEIRA CROMADA LONGA, DE PAREDE, PADRÃO POPULAR - FORNECIMENTO E INSTALAÇÃO. AF_01/2020	INHI - INSTALAÇÃO S HIDROS SANITÁRIAS	UN	0,0193000	305,23	5,89
Composição Auxiliar	89957	SINAPI	PONTO DE CONSUMO TERMINAL DE ÁGUA FRIA (SUBRAMAL) COM TUBULAÇÃO DE PVC, DN 25 MM, INSTALADO EM RAMAL DE ÁGUA, INCLUSOS RASGO E CHUMBAMENTO EM ALVENARIA. AF_12/2014	INHI - INSTALAÇÃO S HIDROS SANITÁRIAS	UN	0,0964000	107,38	10,35
Composição Auxiliar	90466	SINAPI	CHUMBAMENTO LINEAR EM ALVENARIA PARA RAMAIS/DISTRIBUIÇÃO COM DIÂMETROS MENORES OU IGUAIS A 40 MM. AF_05/2015	INHI - INSTALAÇÃO S HIDROS SANITÁRIAS	M	0,1002000	9,89	0,99
Composição Auxiliar	91170	SINAPI	FIXAÇÃO DE TUBOS HORIZONTAIS DE PVC, CPVC OU COBRE DIÂMETROS MENORES OU IGUAIS A 40 MM OU ELETROCALHAS ATÉ 150MM DE LARGURA, COM ABRAÇADEIRA METÁLICA RÍGIDA TIPO D 1/2, FIXADA EM PERFILADO EM LAJE. AF_05/2015	INHI - INSTALAÇÃO S HIDROS SANITÁRIAS	M	0,5300000	2,34	1,24

Planilha Orçamentária Analítica									
OBRA: EXECUÇÃO DE OBRA DE REFORMA E AMPLIAÇÃO DA SEDE DO CONSELHO FEDERAL DE MEDICINA VETERINÁRIA - CFMV									
									
Composição Auxiliar	91173	SINAPI	FIXAÇÃO DE TUBOS VERTICAIS DE PPR DIÂMETROS MENORES OU IGUAIS A 40 MM COM ABRAÇADEIRA METÁLICA RÍGIDA TIPO D 1/2", FIXADA EM PERFILADO EM ALVENARIA. AF_05/2015	INHI - INSTALAÇÃO S HIDROS SANITÁRIAS		M	1,7344000	1,19	2,06
Composição Auxiliar	90443	SINAPI	RASGO EM ALVENARIA PARA RAMAIS/ DISTRIBUIÇÃO COM DIÂMETROS MENORES OU IGUAIS A 40 MM. AF_05/2015	INHI - INSTALAÇÃO S HIDROS SANITÁRIAS		M	0,1002000	9,76	0,98
Composição Auxiliar	93358	SINAPI	ESCAVAÇÃO MANUAL DE VALA COM PROFUNDIDADE MENOR OU IGUAL A 1,30 M. AF_02/2021	MOVT - MOVIMENTO DE TERRA		m³	0,0233000	58,11	1,35
Composição Auxiliar	103328	SINAPI	ALVENARIA DE VEDAÇÃO DE BLOCOS CERÂMICOS FURADOS NA HORIZONTAL DE 9X19X19 CM (ESPESSURA 9 CM) E ARGAMASSA DE ASSENTAMENTO COM PREPARO EM BETONEIRA. AF_12/2021	PARE - PAREDES/PAINELIS		m²	0,1023000	67,80	6,94
Composição Auxiliar	96995	SINAPI	REATERRO MANUAL APILOADO COM SOQUETE. AF_10/2017	MOVT - MOVIMENTO DE TERRA		m³	0,0060000	35,23	0,21
Composição Auxiliar	88489	SINAPI	APLICAÇÃO MANUAL DE PINTURA COM TINTA LÁTEX ACRÍLICA EM PAREDES, DUAS DEMÃOS. AF_06/2014	PINT - PINTURAS		m²	4,4976000	11,02	49,54
Composição Auxiliar	89171	SINAPI	(COMPOSIÇÃO REPRESENTATIVA) DO SERVIÇO DE REVESTIMENTO CERÂMICO PARA PISO COM PLACAS TIPO ESMALTADA EXTRA DE DIMENSÕES 35X35 CM, PARA EDIFICAÇÃO HABITACIONAL UNIFAMILIAR (CASA) E EDIFICAÇÃO PÚBLICA PADRÃO. AF_11/2014	PISO - PISOS		m²	0,0806000	33,99	2,74
Composição Auxiliar	87877	SINAPI	CHAPISCO APLICADO EM ALVENARIAS E ESTRUTURAS DE CONCRETO INTERNAS, COM ROLO PARA TEXTURA ACRÍLICA. ARGAMASSA INDUSTRIALIZADA COM PREPARO EM MISTURADOR 300 KG. AF_06/2014	REVE - REVESTIMENTO E TRATAMENTO DE SUPERFÍCIES		m²	0,2047000	5,06	1,04
Composição Auxiliar	87548	SINAPI	MASSA ÚNICA, PARA RECEBIMENTO DE PINTURA, EM ARGAMASSA TRAÇO 1:2:8, PREPARO MANUAL, APLICADA MANUALMENTE EM FACES INTERNAS DE PAREDES, ESPESSURA DE 10MM, COM EXECUÇÃO DE TALISCAS. AF_06/2014	REVE - REVESTIMENTO E TRATAMENTO DE SUPERFÍCIES		m²	0,0385000	20,33	0,78
Composição Auxiliar	89173	SINAPI	(COMPOSIÇÃO REPRESENTATIVA) DO SERVIÇO DE EMBOÇO/MASSA ÚNICA, APLICADO MANUALMENTE, TRAÇO 1:2:8, EM BETONEIRA DE 400L, PAREDES INTERNAS, COM EXECUÇÃO DE TALISCAS, EDIFICAÇÃO HABITACIONAL UNIFAMILIAR (CASAS) E EDIFICAÇÃO PÚBLICA PADRÃO. AF_12/2014	REVE - REVESTIMENTO E TRATAMENTO DE SUPERFÍCIES		m²	0,2047000	28,99	5,93
Insumo	10886	SINAPI	EXTINTOR DE INCENDIO PORTATIL COM CARGA DE AGUA PRESSURIZADA DE 10 L, CLASSE A	Material		UN	0,0193000	152,46	2,94
Insumo	3080	SINAPI	FECHADURA ESPELHO PARA PORTA EXTERNA, EM ACO INOX (MAQUINA, TESTA E CONTRA-TESTA) E EM ZAMAC (MACANETA, LINGUETA E TRINCOS) COM ACABAMENTO CROMADO, MAQUINA DE 40 MM, INCLUINDO CHAVE TIPO CILINDRO	Material		CJ	0,0578000	49,24	2,85
Insumo	10891	SINAPI	EXTINTOR DE INCENDIO PORTATIL COM CARGA DE PO QUIMICO SECO (PQS) DE 4 KG, CLASSE BC	Material		UN	0,0193000	147,43	2,85
Insumo	3097	SINAPI	FECHADURA ROSETA REDONDA PARA PORTA DE BANHEIRO, EM ACO INOX (MAQUINA, TESTA E CONTRA-TESTA) E EM ZAMAC (MACANETA, LINGUETA E TRINCOS) COM ACABAMENTO CROMADO, MAQUINA DE 40 MM, INCLUINDO CHAVE TIPO TRANQUETA	Material		CJ	0,0385000	55,13	2,12
Insumo	11587	SINAPI	FORRO DE PVC LISO, BRANCO, REGUA DE 10 CM, ESPESSURA DE 8 MM A 10 MM (COM COLOCACAO / SEM ESTRUTURA METALICA)	Material		m²	0,9938000	63,45	63,06

02.01.100.1	Código	Banco	Descrição	Tipo	Und	Quant.	Valor Unit	Total
Composição	93210	SINAPI	EXECUÇÃO DE REFEITÓRIO EM CANTEIRO DE OBRA EM CHAPA DE MADEIRA COMPENSADA, NÃO INCLUSO MOBILIÁRIO E EQUIPAMENTOS. AF_02/2016	CANT - CANTEIRO DE OBRAS	m²	1,0000000		476,35
Composição Auxiliar	98441	SINAPI	PAREDE DE MADEIRA COMPENSADA PARA CONSTRUÇÃO TEMPORÁRIA EM CHAPA SIMPLES, EXTERNA, COM ÁREA LÍQUIDA MAIOR OU IGUAL A 6 M², SEM VÃO. AF_05/2018	CANT - CANTEIRO DE OBRAS	m²	0,1449000	128,82	18,67
Composição Auxiliar	98442	SINAPI	PAREDE DE MADEIRA COMPENSADA PARA CONSTRUÇÃO TEMPORÁRIA EM CHAPA SIMPLES, EXTERNA, COM ÁREA LÍQUIDA MENOR QUE 6 M², SEM VÃO. AF_05/2018	CANT - CANTEIRO DE OBRAS	m²	0,1668000	131,24	21,89

Planilha Orçamentária Analítica
OBRA: EXECUÇÃO DE OBRA DE REFORMA E AMPLIAÇÃO DA SEDE DO CONSELHO FEDERAL DE MEDICINA VETERINÁRIA - CFMV



Composição Auxiliar	98446	SINAPI	PAREDE DE MADEIRA COMPENSADA PARA CONSTRUÇÃO TEMPORÁRIA EM CHAPA SIMPLES, EXTERNA, COM ÁREA LÍQUIDA MENOR QUE 6 M², COM VÃO. AF_05/2018	CANT - CANTEIRO DE OBRAS	m²	0,1765000	197,08	34,78
Composição Auxiliar	98445	SINAPI	PAREDE DE MADEIRA COMPENSADA PARA CONSTRUÇÃO TEMPORÁRIA EM CHAPA SIMPLES, EXTERNA, COM ÁREA LÍQUIDA MAIOR OU IGUAL A 6 M², COM VÃO. AF_05/2018	CANT - CANTEIRO DE OBRAS	m²	0,2264000	154,70	35,03
Composição Auxiliar	94210	SINAPI	TELHAMENTO COM TELHA ONDULADA DE FIBROCIMENTO E = 6 MM, COM RECOBRIMENTO LATERAL DE 1 1/4 DE ONDA PARA TELHADO COM INCLINAÇÃO MÁXIMA DE 10°, COM ATÉ 2 ÁGUAS, INCLUSO IÇAMENTO. AF_07/2019	COBE - COBERTURA	m²	1,4510000	40,99	59,48
Composição Auxiliar	92543	SINAPI	TRAMA DE MADEIRA COMPOSTA POR TERÇAS PARA TELHADOS DE ATÉ 2 ÁGUAS PARA TELHA ONDULADA DE FIBROCIMENTO, METÁLICA, PLÁSTICA OU TERMOACÚSTICA, INCLUSO TRANSPORTE VERTICAL. AF_07/2019	COBE - COBERTURA	m²	1,4510000	20,28	29,43
Composição Auxiliar	90822	SINAPI	PORTA DE MADEIRA PARA PINTURA, SEMI-OCA (LEVE OU MÉDIA), 80X210CM, ESPESSURA DE 3,5CM, INCLUSO DOBRADIÇAS - FORNECIMENTO E INSTALAÇÃO. AF_12/2019	ESQV - ESQUADRIA S/FERRAGEN S/VIDROS	UN	0,0268000	277,70	7,44
Composição Auxiliar	95240	SINAPI	LASTRO DE CONCRETO MAGRO, APLICADO EM PISOS, LAJES SOBRE SOLO OU RADIERS, ESPESSURA DE 3 CM. AF_07/2016	FUES - FUNDAÇÕES E ESTRUTURAS	m²	0,0090000	15,08	0,14
Composição Auxiliar	95241	SINAPI	LASTRO DE CONCRETO MAGRO, APLICADO EM PISOS, LAJES SOBRE SOLO OU RADIERS, ESPESSURA DE 5 CM. AF_07/2016	FUES - FUNDAÇÕES E ESTRUTURAS	m²	1,4510000	25,13	36,46
Composição Auxiliar	101165	SINAPI	ALVENARIA DE EMBASAMENTO COM BLOCO ESTRUTURAL DE CONCRETO, DE 14X19X29CM E ARGAMASSA DE ASSENTAMENTO COM PREPARO EM BETONEIRA. AF_05/2020	FUES - FUNDAÇÕES E ESTRUTURAS	m³	0,0400000	697,32	27,89
Composição Auxiliar	91924	SINAPI	CABO DE COBRE FLEXÍVEL ISOLADO, 1,5 MM², ANTI-CHAMA 450/750 V, PARA CIRCUITOS TERMINAIS - FORNECIMENTO E INSTALAÇÃO. AF_12/2015	INEL - INSTALAÇÃO ELÉTRICA/ELTRIFICAÇÃO E ILUMINAÇÃO EXTERNA	M	0,8591000	2,21	1,90
Composição Auxiliar	91926	SINAPI	CABO DE COBRE FLEXÍVEL ISOLADO, 2,5 MM², ANTI-CHAMA 450/750 V, PARA CIRCUITOS TERMINAIS - FORNECIMENTO E INSTALAÇÃO. AF_12/2015	INEL - INSTALAÇÃO ELÉTRICA/ELTRIFICAÇÃO E ILUMINAÇÃO EXTERNA	M	2,5503000	3,23	8,23
Composição Auxiliar	91937	SINAPI	CAIXA OCTOGONAL 3" X 3", PVC, INSTALADA EM LAJE - FORNECIMENTO E INSTALAÇÃO. AF_12/2015	INEL - INSTALAÇÃO ELÉTRICA/ELTRIFICAÇÃO E ILUMINAÇÃO EXTERNA	UN	0,1611000	9,76	1,57
Composição Auxiliar	95811	SINAPI	CONDULETE DE PVC, TIPO LB, PARA ELETRODUTO DE PVC SOLDÁVEL DN 25 MM (3/4"), APARENTE - FORNECIMENTO E INSTALAÇÃO. AF_11/2016	INEL - INSTALAÇÃO ELÉTRICA/ELTRIFICAÇÃO E ILUMINAÇÃO EXTERNA	UN	0,0268000	15,48	0,41
Composição Auxiliar	91862	SINAPI	ELETRODUTO RÍGIDO ROSCÁVEL, PVC, DN 20 MM (1/2"), PARA CIRCUITOS TERMINAIS, INSTALADO EM FORRO - FORNECIMENTO E INSTALAÇÃO. AF_12/2015	INEL - INSTALAÇÃO ELÉTRICA/ELTRIFICAÇÃO E ILUMINAÇÃO EXTERNA	M	0,3221000	7,92	2,55
Composição Auxiliar	91870	SINAPI	ELETRODUTO RÍGIDO ROSCÁVEL, PVC, DN 20 MM (1/2"), PARA CIRCUITOS TERMINAIS, INSTALADO EM PAREDE - FORNECIMENTO E INSTALAÇÃO. AF_12/2015	INEL - INSTALAÇÃO ELÉTRICA/ELTRIFICAÇÃO E ILUMINAÇÃO EXTERNA	M	0,5369000	8,67	4,65
Composição Auxiliar	91911	SINAPI	CURVA 90 GRAUS PARA ELETRODUTO, PVC, ROSCÁVEL, DN 20 MM (1/2"), PARA CIRCUITOS TERMINAIS, INSTALADA EM PAREDE - FORNECIMENTO E INSTALAÇÃO. AF_12/2015	INEL - INSTALAÇÃO ELÉTRICA/ELTRIFICAÇÃO E ILUMINAÇÃO EXTERNA	UN	0,1074000	10,63	1,14

Planilha Orçamentária Analítica
OBRA: EXECUÇÃO DE OBRA DE REFORMA E AMPLIAÇÃO DA SEDE DO CONSELHO FEDERAL DE MEDICINA VETERINÁRIA - CFMV



Composição Auxiliar	95805	SINAPI	CONDULETE DE PVC, TIPO B, PARA ELETRODUTO DE PVC SOLDÁVEL DN 25 MM (3/4"), APARENTE - FORNECIMENTO E INSTALAÇÃO. AF_11/2016	INEL - INSTALAÇÃO ELÉTRICA/ELTRIFICAÇÃO E ILUMINAÇÃO EXTERNA	UN	0,1879000	21,81	4,10
Composição Auxiliar	101891	SINAPI	DISJUNTOR MONOPOLAR TIPO NEMA, CORRENTE NOMINAL DE 35 ATÉ 50A - FORNECIMENTO E INSTALAÇÃO. AF_10/2020	INEL - INSTALAÇÃO ELÉTRICA/ELTRIFICAÇÃO E ILUMINAÇÃO EXTERNA	UN	0,1074000	23,08	2,48
Composição Auxiliar	101876	SINAPI	QUADRO DE DISTRIBUIÇÃO DE ENERGIA EM PVC, DE EMBUTIR, SEM BARRAMENTO, PARA 6 DISJUNTORES - FORNECIMENTO E INSTALAÇÃO. AF_10/2020	INEL - INSTALAÇÃO ELÉTRICA/ELTRIFICAÇÃO E ILUMINAÇÃO EXTERNA	UN	0,0268000	65,17	1,75
Composição Auxiliar	92000	SINAPI	TOMADA BAIXA DE EMBUTIR (1 MÓDULO), 2P+T 10 A, INCLUINDO SUPORTE E PLACA - FORNECIMENTO E INSTALAÇÃO. AF_12/2015	INEL - INSTALAÇÃO ELÉTRICA/ELTRIFICAÇÃO E ILUMINAÇÃO EXTERNA	UN	0,0268000	22,85	0,61
Composição Auxiliar	92023	SINAPI	INTERRUPTOR SIMPLES (1 MÓDULO) COM 1 TOMADA DE EMBUTIR 2P+T 10 A, INCLUINDO SUPORTE E PLACA - FORNECIMENTO E INSTALAÇÃO. AF_12/2015	INEL - INSTALAÇÃO ELÉTRICA/ELTRIFICAÇÃO E ILUMINAÇÃO EXTERNA	UN	0,0268000	38,01	1,02
Composição Auxiliar	97586	SINAPI	LUMINÁRIA TIPO CALHA, DE SOBREPOR, COM 2 LÂMPADAS TUBULARES FLUORESCENTES DE 36 W, COM REATOR DE PARTIDA RÁPIDA - FORNECIMENTO E INSTALAÇÃO. AF_02/2020	INEL - INSTALAÇÃO ELÉTRICA/ELTRIFICAÇÃO E ILUMINAÇÃO EXTERNA	UN	0,1611000	77,14	12,43
Composição Auxiliar	92008	SINAPI	TOMADA BAIXA DE EMBUTIR (2 MÓDULOS), 2P+T 10 A, INCLUINDO SUPORTE E PLACA - FORNECIMENTO E INSTALAÇÃO. AF_12/2015	INEL - INSTALAÇÃO ELÉTRICA/ELTRIFICAÇÃO E ILUMINAÇÃO EXTERNA	UN	0,1342000	36,70	4,92
Composição Auxiliar	89714	SINAPI	TUBO PVC, SERIE NORMAL, ESGOTO PREDIAL, DN 100 MM, FORNECIDO E INSTALADO EM RAMAL DE DESCARGA OU RAMAL DE ESGOTO SANITÁRIO. AF_12/2014	INHI - INSTALAÇÃO S HIDROS SANITÁRIAS	M	0,1423000	46,83	6,66
Composição Auxiliar	89711	SINAPI	TUBO PVC, SERIE NORMAL, ESGOTO PREDIAL, DN 40 MM, FORNECIDO E INSTALADO EM RAMAL DE DESCARGA OU RAMAL DE ESGOTO SANITÁRIO. AF_12/2014	INHI - INSTALAÇÃO S HIDROS SANITÁRIAS	M	0,0886000	16,09	1,43
Composição Auxiliar	89724	SINAPI	JOELHO 90 GRAUS, PVC, SERIE NORMAL, ESGOTO PREDIAL, DN 40 MM, JUNTA SOLDÁVEL, FORNECIDO E INSTALADO EM RAMAL DE DESCARGA OU RAMAL DE ESGOTO SANITÁRIO. AF_12/2014	INHI - INSTALAÇÃO S HIDROS SANITÁRIAS	UN	0,0537000	8,55	0,46
Composição Auxiliar	97906	SINAPI	CAIXA ENTERRADA HIDRÁULICA RETANGULAR, EM ALVENARIA COM BLOCOS DE CONCRETO, DIMENSÕES INTERNAS: 0,6X0,6X0,6 M PARA REDE DE ESGOTO. AF_12/2020	INHI - INSTALAÇÃO S HIDROS SANITÁRIAS	UN	0,0268000	331,02	8,87
Composição Auxiliar	98102	SINAPI	CAIXA DE GORDURA SIMPLES, CIRCULAR, EM CONCRETO PRÉ-MOLDADO, DIÂMETRO INTERNO = 0,4 M, ALTURA INTERNA = 0,4 M. AF_12/2020	INHI - INSTALAÇÃO S HIDROS SANITÁRIAS	UN	0,0268000	122,07	3,27
Composição Auxiliar	86943	SINAPI	LAVATÓRIO LOUÇA BRANCA SUSPENSO, 29,5 X 39CM OU EQUIVALENTE, PADRÃO POPULAR, INCLUSO SIFÃO FLEXÍVEL EM PVC, VÁLVULA E ENGATE FLEXÍVEL 30CM EM PLÁSTICO E TORNEIRA CROMADA DE MESA, PADRÃO POPULAR - FORNECIMENTO E INSTALAÇÃO. AF_01/2020	INHI - INSTALAÇÃO S HIDROS SANITÁRIAS	UN	0,0268000	166,59	4,46
Composição Auxiliar	86934	SINAPI	BANCADA DE MÁRMORE SINTÉTICO 120 X 60CM, COM CUBA INTEGRADA, INCLUSO SIFÃO TIPO FLEXÍVEL EM PVC, VÁLVULA EM PLÁSTICO CROMADO TIPO AMERICANA E TORNEIRA CROMADA LONGA, DE PAREDE, PADRÃO POPULAR - FORNECIMENTO E INSTALAÇÃO. AF_01/2020	INHI - INSTALAÇÃO S HIDROS SANITÁRIAS	UN	0,0268000	305,23	8,18

Planilha Orçamentária Analítica
OBRA: EXECUÇÃO DE OBRA DE REFORMA E AMPLIAÇÃO DA SEDE DO CONSELHO FEDERAL DE MEDICINA VETERINÁRIA - CFMV



Composição Auxiliar	89957	SINAPI	PONTO DE CONSUMO TERMINAL DE ÁGUA FRIA (SUBRAMAL) COM TUBULAÇÃO DE PVC, DN 25 MM, INSTALADO EM RAMAL DE ÁGUA, INCLUSOS RASGO E CHUMBAMENTO EM ALVENARIA. AF_12/2014	INHI - INSTALAÇÕES HIDROSANITÁRIAS	UN	0,0537000	107,38	5,77
Composição Auxiliar	91170	SINAPI	FIXAÇÃO DE TUBOS HORIZONTAIS DE PVC, CPVC OU COBRE DIÂMETROS MENORES OU IGUAIS A 40 MM OU ELETROCALHAS ATÉ 150MM DE LARGURA, COM ABRAÇADEIRA METÁLICA RÍGIDA TIPO D 1/2, FIXADA EM PERFILADO EM LAJE. AF_05/2015	INHI - INSTALAÇÕES HIDROSANITÁRIAS	M	0,3221000	2,34	0,75
Composição Auxiliar	91173	SINAPI	FIXAÇÃO DE TUBOS VERTICAIS DE PPR DIÂMETROS MENORES OU IGUAIS A 40 MM COM ABRAÇADEIRA METÁLICA RÍGIDA TIPO D 1/2", FIXADA EM PERFILADO EM ALVENARIA. AF_05/2015	INHI - INSTALAÇÕES HIDROSANITÁRIAS	M	0,5369000	1,19	0,64
Composição Auxiliar	93358	SINAPI	ESCAVAÇÃO MANUAL DE VALA COM PROFUNDIDADE MENOR OU IGUAL A 1,30 M. AF_02/2021	MOVT - MOVIMENTO DE TERRA	m³	0,0390000	58,11	2,27
Composição Auxiliar	96995	SINAPI	REATERRO MANUAL APILOADO COM SOQUETE. AF_10/2017	MOVT - MOVIMENTO DE TERRA	m³	0,0100000	35,23	0,35
Composição Auxiliar	88489	SINAPI	APLICAÇÃO MANUAL DE PINTURA COM TINTA LÁTEX ACRÍLICA EM PAREDES, DUAS DEMAOS. AF_06/2014	PINT - PINTURAS	m²	1,4293000	11,02	15,74
Composição Auxiliar	88262	SINAPI	CARPINTEIRO DE FORMAS COM ENCARGOS COMPLEMENTARES	SEDI - SERVIÇOS DIVERSOS	H	1,1155000	19,64	21,91
Insumo	10886	SINAPI	EXTINTOR DE INCENDIO PORTATIL COM CARGA DE AGUA PRESSURIZADA DE 10 L, CLASSE A	Material	UN	0,0268000	152,46	4,09
Insumo	3080	SINAPI	FECHADURA ESPELHO PARA PORTA EXTERNA, EM ACO INOX (MAQUINA, TESTA E CONTRA-TESTA) E EM ZAMAC (MACANETA, LINGUETA E TRINCOS) COM ACABAMENTO CROMADO, MAQUINA DE 40 MM, INCLUINDO CHAVE TIPO CILINDRO	Material	CJ	0,0268000	49,24	1,32
Insumo	10891	SINAPI	EXTINTOR DE INCENDIO PORTATIL COM CARGA DE PO QUIMICO SECO (PQS) DE 4 KG, CLASSE BC	Material	UN	0,0268000	147,43	3,95
Insumo	11587	SINAPI	FORRO DE PVC LISO, BRANCO, REGUA DE 10 CM, ESPESSURA DE 8 MM A 10 MM (COM COLOCACAO / SEM ESTRUTURA METALICA)	Material	m²	1,0000000	63,45	63,45
Insumo	37525	SINAPI	TELA PLASTICA TECIDA LISTRADA BRANCA E LARANJA, TIPO GUARDA CORPO, EM POLIETILENO MONOFILADO, ROLO 1,20 X 50 M (L X C)	Equipamento	M	1,2782000	2,97	3,80

02.01.100.2	Código	Banco	Descrição	Tipo	Und	Quant.	Valor Unit	Total
Composição	93584	SINAPI	EXECUÇÃO DE DEPÓSITO EM CANTEIRO DE OBRA EM CHAPA DE MADEIRA COMPENSADA, NÃO INCLUSO MOBILIÁRIO. AF_04/2016	CANT - CANTEIRO DE OBRAS	m²	1,0000000		751,63
Composição Auxiliar	98441	SINAPI	PAREDE DE MADEIRA COMPENSADA PARA CONSTRUÇÃO TEMPORÁRIA EM CHAPA SIMPLES, EXTERNA, COM ÁREA LÍQUIDA MAIOR OU IGUAL A 6 M², SEM VÃO. AF_05/2018	CANT - CANTEIRO DE OBRAS	m²	0,5136000	128,82	66,16
Composição Auxiliar	98442	SINAPI	PAREDE DE MADEIRA COMPENSADA PARA CONSTRUÇÃO TEMPORÁRIA EM CHAPA SIMPLES, EXTERNA, COM ÁREA LÍQUIDA MENOR QUE 6 M², SEM VÃO. AF_05/2018	CANT - CANTEIRO DE OBRAS	m²	0,5911000	131,24	77,58
Composição Auxiliar	98446	SINAPI	PAREDE DE MADEIRA COMPENSADA PARA CONSTRUÇÃO TEMPORÁRIA EM CHAPA SIMPLES, EXTERNA, COM ÁREA LÍQUIDA MENOR QUE 6 M², COM VÃO. AF_05/2018	CANT - CANTEIRO DE OBRAS	m²	0,6255000	197,08	123,27
Composição Auxiliar	98445	SINAPI	PAREDE DE MADEIRA COMPENSADA PARA CONSTRUÇÃO TEMPORÁRIA EM CHAPA SIMPLES, EXTERNA, COM ÁREA LÍQUIDA MAIOR OU IGUAL A 6 M², COM VÃO. AF_05/2018	CANT - CANTEIRO DE OBRAS	m²	0,8023000	154,70	124,12
Composição Auxiliar	94210	SINAPI	TELHAMENTO COM TELHA ONDULADA DE FIBROCIMENTO E = 6 MM, COM RECOBRIMENTO LATERAL DE 1 1/4 DE ONDA PARA TELHADO COM INCLINAÇÃO MÁXIMA DE 10°, COM ATÉ 2 ÁGUAS, INCLUSO IÇAMENTO. AF_07/2019	COBE - COBERTURA	m²	1,7192000	40,99	70,47
Composição Auxiliar	92543	SINAPI	TRAMA DE MADEIRA COMPOSTA POR TERÇAS PARA TELHADOS DE ATÉ 2 ÁGUAS PARA TELHA ONDULADA DE FIBROCIMENTO, METÁLICA, PLÁSTICA OU TERMOACÚSTICA, INCLUSO TRANSPORTE VERTICAL. AF_07/2019	COBE - COBERTURA	m²	1,7192000	20,28	34,87

Planilha Orçamentária Analítica
OBRA: EXECUÇÃO DE OBRA DE REFORMA E AMPLIAÇÃO DA SEDE DO CONSELHO CONSELHO FEDERAL DE MEDICINA VETERINÁRIA - CFMV



Composição Auxiliar	94559	SINAPI	JANELA DE AÇO TIPO BASCULANTE PARA VIDROS, COM BATENTE, FERRAGENS E PINTURA ANTICORROSIVA. EXCLUSIVE VIDROS, ACABAMENTO, ALIZAR E CONTRAMARCO. FORNECIMENTO E INSTALAÇÃO. AF_12/2019	ESQV - ESQUADRIA S/FERRAGEN S/VIDROS	m²	0,0662000	616,95	40,84
Composição Auxiliar	91341	SINAPI	PORTA EM ALUMÍNIO DE ABRIR TIPO VENEZIANA COM GUARNIÇÃO, FIXAÇÃO COM PARAFUSOS - FORNECIMENTO E INSTALAÇÃO. AF_12/2019	ESQV - ESQUADRIA S/FERRAGEN S/VIDROS	m²	0,1530000	472,26	72,26
Composição Auxiliar	95240	SINAPI	LASTRO DE CONCRETO MAGRO, APLICADO EM PISOS, LAJES SOBRE SOLO OU RADIERS, ESPESSURA DE 3 CM. AF_07/2016	FUES - FUNDAÇÕES E ESTRUTURAS	m²	0,0093000	15,08	0,14
Composição Auxiliar	95241	SINAPI	LASTRO DE CONCRETO MAGRO, APLICADO EM PISOS, LAJES SOBRE SOLO OU RADIERS, ESPESSURA DE 5 CM. AF_07/2016	FUES - FUNDAÇÕES E ESTRUTURAS	m²	1,5110000	25,13	37,97
Composição Auxiliar	101165	SINAPI	ALVENARIA DE EMBASAMENTO COM BLOCO ESTRUTURAL DE CONCRETO, DE 14X19X29CM E ARGAMASSA DE ASSENTAMENTO COM PREPARO EM BETONEIRA. AF_05/2020	FUES - FUNDAÇÕES E ESTRUTURAS	m³	0,0417000	697,32	29,08
Composição Auxiliar	91852	SINAPI	ELETRODUTO FLEXÍVEL CORRUGADO, PVC, DN 20 MM (1/2"), PARA CIRCUITOS TERMINAIS, INSTALADO EM PAREDE - FORNECIMENTO E INSTALAÇÃO. AF_12/2015	INEL - INSTALAÇÃO ELÉTRICA/EL ETRIFICAÇÃO E ILUMINAÇÃO EXTERNA	M	0,0662000	6,55	0,43
Composição Auxiliar	91924	SINAPI	CABO DE COBRE FLEXÍVEL ISOLADO, 1,5 MM². ANTI-CHAMA 450/750 V, PARA CIRCUITOS TERMINAIS - FORNECIMENTO E INSTALAÇÃO. AF_12/2015	INEL - INSTALAÇÃO ELÉTRICA/EL ETRIFICAÇÃO E ILUMINAÇÃO EXTERNA	M	0,6755000	2,21	1,49
Composição Auxiliar	91862	SINAPI	ELETRODUTO RÍGIDO ROSCÁVEL, PVC, DN 20 MM (1/2"), PARA CIRCUITOS TERMINAIS, INSTALADO EM FORRO - FORNECIMENTO E INSTALAÇÃO. AF_12/2015	INEL - INSTALAÇÃO ELÉTRICA/EL ETRIFICAÇÃO E ILUMINAÇÃO EXTERNA	M	0,1325000	7,92	1,05
Composição Auxiliar	91870	SINAPI	ELETRODUTO RÍGIDO ROSCÁVEL, PVC, DN 20 MM (1/2"), PARA CIRCUITOS TERMINAIS, INSTALADO EM PAREDE - FORNECIMENTO E INSTALAÇÃO. AF_12/2015	INEL - INSTALAÇÃO ELÉTRICA/EL ETRIFICAÇÃO E ILUMINAÇÃO EXTERNA	M	0,1722000	8,67	1,49
Composição Auxiliar	95805	SINAPI	CONDULETE DE PVC, TIPO B, PARA ELETRODUTO DE PVC SOLDÁVEL DN 25 MM (3/4"), APARENTE - FORNECIMENTO E INSTALAÇÃO. AF_11/2016	INEL - INSTALAÇÃO ELÉTRICA/EL ETRIFICAÇÃO E ILUMINAÇÃO EXTERNA	UN	0,1325000	21,81	2,89
Composição Auxiliar	92023	SINAPI	INTERRUPTOR SIMPLES (1 MÓDULO) COM 1 TOMADA DE EMBUTIR 2P+T 10 A, INCLUINDO SUPORTE E PLACA - FORNECIMENTO E INSTALAÇÃO. AF_12/2015	INEL - INSTALAÇÃO ELÉTRICA/EL ETRIFICAÇÃO E ILUMINAÇÃO EXTERNA	UN	0,0662000	38,01	2,52
Composição Auxiliar	97586	SINAPI	LUMINÁRIA TIPO CALHA, DE SOBREPOR, COM 2 LÂMPADAS TUBULARES FLUORESCENTES DE 36 W, COM REATOR DE PARTIDA RÁPIDA - FORNECIMENTO E INSTALAÇÃO. AF_02/2020	INEL - INSTALAÇÃO ELÉTRICA/EL ETRIFICAÇÃO E ILUMINAÇÃO EXTERNA	UN	0,0662000	77,14	5,11
Composição Auxiliar	91170	SINAPI	FIXAÇÃO DE TUBOS HORIZONTAIS DE PVC, CPVC OU COBRE DIÂMETROS MENORES OU IGUAIS A 40 MM OU ELETROCALHAS ATÉ 150MM DE LARGURA, COM ABRAÇADEIRA METÁLICA RÍGIDA TIPO D 1/2", FIXADA EM PERFILADO EM LAJE. AF_05/2015	INHI - INSTALAÇÕES HIDROSANITÁRIAS	M	0,1325000	2,34	0,31
Composição Auxiliar	91173	SINAPI	FIXAÇÃO DE TUBOS VERTICAIS DE PPR DIÂMETROS MENORES OU IGUAIS A 40 MM COM ABRAÇADEIRA METÁLICA RÍGIDA TIPO D 1/2", FIXADA EM PERFILADO EM ALVENARIA. AF_05/2015	INHI - INSTALAÇÕES HIDROSANITÁRIAS	M	0,1722000	1,19	0,20
Composição Auxiliar	93358	SINAPI	ESCAVAÇÃO MANUAL DE VALA COM PROFUNDIDADE MENOR OU IGUAL A 1,30 M. AF_02/2021	MOVT - MOVIMENTO DE TERRA	m³	0,0404000	58,11	2,35
Composição Auxiliar	96995	SINAPI	REATERRO MANUAL APOIADO COM SOQUETE. AF_10/2017	MOVT - MOVIMENTO DE TERRA	m³	0,0106000	35,23	0,37

Planilha Orçamentária Analítica									
OBRA: EXECUÇÃO DE OBRA DE REFORMA E AMPLIAÇÃO DA SEDE DO CONSELHO CONSELHO FEDERAL DE MEDICINA VETERINÁRIA - CFMV									
									
Composição Auxiliar	88489	SINAPI	APLICAÇÃO MANUAL DE PINTURA COM TINTA LÁTEX ACRÍLICA EM PAREDES, DUAS DEMÃOS. AF_06/2014	PINT - PINTURAS		m²	5,0649000	11,02	55,79
Insumo	11455	SINAPI	FERROLHO COM FECHO / TRINCO REDONDO, EM AÇO GALVANIZADO / ZINCADO, DE SOBREPOR, COM COMPRIMENTO DE 8" E ESPESSURA MÍNIMA DA CHAPA DE 1,50 MM	Material		UN	0,0662000	13,05	0,86

02.01.100.2	Código	Banco	Descrição	Tipo	Und	Quant.	Valor Unit	Total	
Composição	93213	SINAPI	EXECUÇÃO DE SANITÁRIO E VESTIÁRIO EM CANTEIRO DE OBRA EM ALVENARIA, NÃO INCLUSO MOBILIÁRIO. AF_02/2016	CANT - CANTEIRO DE OBRAS		m²	1,0000000		778,60
Composição Auxiliar	92543	SINAPI	TRAMA DE MADEIRA COMPOSTA POR TERÇAS PARA TELHADOS DE ATÉ 2 ÁGUAS PARA TELHA ONDULADA DE FIBROCIMENTO, METÁLICA, PLÁSTICA OU TERMOACÚSTICA, INCLUSO TRANSPORTE VERTICAL. AF_07/2019	COBE - COBERTURA		m²	1,3485000	20,28	27,35
Composição Auxiliar	94210	SINAPI	TELHAMENTO COM TELHA ONDULADA DE FIBROCIMENTO E = 6 MM, COM RECOBRIMENTO LATERAL DE 1 1/4 DE ONDA PARA TELHADO COM INCLINAÇÃO MÁXIMA DE 10°, COM ATÉ 2 ÁGUAS, INCLUSO IÇAMENTO. AF_07/2019	COBE - COBERTURA		m²	1,3485000	40,99	55,28
Composição Auxiliar	90822	SINAPI	PORTA DE MADEIRA PARA PINTURA, SEMI-OCA (LEVE OU MÉDIA), 80X210CM, ESPESSURA DE 3,5CM, INCLUSO DOBRADIÇAS - FORNECIMENTO E INSTALAÇÃO. AF_12/2019	ESQV - ESQUADRIA S/FERRAGEN S/VIDROS		UN	0,0334000	277,70	9,28
Composição Auxiliar	91305	SINAPI	FECHADURA DE EMBUTIR PARA PORTA DE BANHEIRO, COMPLETA, ACABAMENTO PADRÃO POPULAR, INCLUSO EXECUÇÃO DE FURO - FORNECIMENTO E INSTALAÇÃO. AF_12/2019	ESQV - ESQUADRIA S/FERRAGEN S/VIDROS		UN	0,0501000	75,20	3,77
Composição Auxiliar	94559	SINAPI	JANELA DE AÇO TIPO BASCULANTE PARA VIDROS, COM BATENTE, FERRAGENS E PINTURA ANTICORROSIVA. EXCLUSIVE VIDROS, ACABAMENTO, ALIZAR E CONTRAMARCO. FORNECIMENTO E INSTALAÇÃO. AF_12/2019	ESQV - ESQUADRIA S/FERRAGEN S/VIDROS		m²	0,0919000	616,95	56,70
Composição Auxiliar	95240	SINAPI	LASTRO DE CONCRETO MAGRO, APLICADO EM PISOS, LAJES SOBRE SOLO OU RADIER, ESPESSURA DE 3 CM. AF_07/2016	FUES - FUNDAÇÕES E ESTRUTURAS		m²	0,0063000	15,08	0,09
Composição Auxiliar	95241	SINAPI	LASTRO DE CONCRETO MAGRO, APLICADO EM PISOS, LAJES SOBRE SOLO OU RADIER, ESPESSURA DE 5 CM. AF_07/2016	FUES - FUNDAÇÕES E ESTRUTURAS		m²	0,8953000	25,13	22,50
Composição Auxiliar	91831	SINAPI	ELETRODUTO FLEXÍVEL CORRUGADO, PVC, DN 20 MM (1/2"), PARA CIRCUITOS TERMINAIS, INSTALADO EM FORRO - FORNECIMENTO E INSTALAÇÃO. AF_12/2015	INEL - INSTALAÇÃO ELÉTRICA/ELTRIFICAÇÃO E ILUMINAÇÃO EXTERNA		M	0,3174000	6,42	2,04
Composição Auxiliar	91834	SINAPI	ELETRODUTO FLEXÍVEL CORRUGADO, PVC, DN 25 MM (3/4"), PARA CIRCUITOS TERMINAIS, INSTALADO EM FORRO - FORNECIMENTO E INSTALAÇÃO. AF_12/2015	INEL - INSTALAÇÃO ELÉTRICA/ELTRIFICAÇÃO E ILUMINAÇÃO EXTERNA		M	0,1253000	7,14	0,89
Composição Auxiliar	93205	SINAPI	CINTA DE AMARRAÇÃO DE ALVENARIA MOLDADA IN LOCO COM UTILIZAÇÃO DE BLOCOS CANALETA. AF_03/2016	FUES - FUNDAÇÕES E ESTRUTURAS		M	0,7118000	31,58	22,48
Composição Auxiliar	101165	SINAPI	ALVENARIA DE EMBASAMENTO COM BLOCO ESTRUTURAL DE CONCRETO, DE 14X19X29CM E ARGAMASSA DE ASSENTAMENTO COM PREPARO EM BETONEIRA. AF_05/2020	FUES - FUNDAÇÕES E ESTRUTURAS		m³	0,0284000	697,32	19,80
Composição Auxiliar	91852	SINAPI	ELETRODUTO FLEXÍVEL CORRUGADO, PVC, DN 20 MM (1/2"), PARA CIRCUITOS TERMINAIS, INSTALADO EM PAREDE - FORNECIMENTO E INSTALAÇÃO. AF_12/2015	INEL - INSTALAÇÃO ELÉTRICA/ELTRIFICAÇÃO E ILUMINAÇÃO EXTERNA		M	0,1504000	6,55	0,99
Composição Auxiliar	91940	SINAPI	CAIXA RETANGULAR 4" X 2" MÉDIA (1,30 M DO PISO), PVC, INSTALADA EM PAREDE - FORNECIMENTO E INSTALAÇÃO. AF_12/2015	INEL - INSTALAÇÃO ELÉTRICA/ELTRIFICAÇÃO E ILUMINAÇÃO EXTERNA		UN	0,0668000	11,83	0,79

Planilha Orçamentária Analítica
OBRA: EXECUÇÃO DE OBRA DE REFORMA E AMPLIAÇÃO DA SEDE DO CONSELHO FEDERAL DE MEDICINA VETERINÁRIA - CFMV



Composição Auxiliar	91854	SINAPI	ELETRODUTO FLEXÍVEL CORRUGADO, PVC, DN 25 MM (3/4"), PARA CIRCUITOS TERMINAIS, INSTALADO EM PAREDE - FORNECIMENTO E INSTALAÇÃO. AF_12/2015	INEL - INSTALAÇÃO ELÉTRICA/ELTRIFICAÇÃO E ILUMINAÇÃO EXTERNA	M	0,0251000	7,25	0,18
Composição Auxiliar	91926	SINAPI	CABO DE COBRE FLEXÍVEL ISOLADO, 2,5 MM², ANTI-CHAMA 450/750 V, PARA CIRCUITOS TERMINAIS - FORNECIMENTO E INSTALAÇÃO. AF_12/2015	INEL - INSTALAÇÃO ELÉTRICA/ELTRIFICAÇÃO E ILUMINAÇÃO EXTERNA	M	0,4511000	3,23	1,46
Composição Auxiliar	91924	SINAPI	CABO DE COBRE FLEXÍVEL ISOLADO, 1,5 MM², ANTI-CHAMA 450/750 V, PARA CIRCUITOS TERMINAIS - FORNECIMENTO E INSTALAÇÃO. AF_12/2015	INEL - INSTALAÇÃO ELÉTRICA/ELTRIFICAÇÃO E ILUMINAÇÃO EXTERNA	M	1,2028000	2,21	2,66
Composição Auxiliar	92981	SINAPI	CABO DE COBRE FLEXÍVEL ISOLADO, 16 MM², ANTI-CHAMA 450/750 V, PARA DISTRIBUIÇÃO - FORNECIMENTO E INSTALAÇÃO. AF_12/2015	INEL - INSTALAÇÃO ELÉTRICA/ELTRIFICAÇÃO E ILUMINAÇÃO EXTERNA	M	0,2506000	12,68	3,18
Composição Auxiliar	91928	SINAPI	CABO DE COBRE FLEXÍVEL ISOLADO, 4 MM², ANTI-CHAMA 450/750 V, PARA CIRCUITOS TERMINAIS - FORNECIMENTO E INSTALAÇÃO. AF_12/2015	INEL - INSTALAÇÃO ELÉTRICA/ELTRIFICAÇÃO E ILUMINAÇÃO EXTERNA	M	1,0023000	5,27	5,28
Composição Auxiliar	97886	SINAPI	CAIXA ENTERRADA ELÉTRICA RETANGULAR, EM ALVENARIA COM TIJOLOS CERÂMICOS MACIÇOS, FUNDO COM BRITA, DIMENSÕES INTERNAS: 0,3X0,3X0,3 M. AF_12/2020	INEL - INSTALAÇÃO ELÉTRICA/ELTRIFICAÇÃO E ILUMINAÇÃO EXTERNA	UN	0,0501000	127,61	6,39
Composição Auxiliar	91959	SINAPI	INTERRUPTOR SIMPLES (2 MÓDULOS), 10A/250V, INCLUINDO SUPORTE E PLACA - FORNECIMENTO E INSTALAÇÃO. AF_12/2015	INEL - INSTALAÇÃO ELÉTRICA/ELTRIFICAÇÃO E ILUMINAÇÃO EXTERNA	UN	0,0167000	34,16	0,57
Composição Auxiliar	101891	SINAPI	DISJUNTOR MONOPOLAR TIPO NEMA, CORRENTE NOMINAL DE 35 ATÉ 50A - FORNECIMENTO E INSTALAÇÃO. AF_10/2020	INEL - INSTALAÇÃO ELÉTRICA/ELTRIFICAÇÃO E ILUMINAÇÃO EXTERNA	UN	0,1002000	23,08	2,31
Composição Auxiliar	101876	SINAPI	QUADRO DE DISTRIBUIÇÃO DE ENERGIA EM PVC, DE EMBUTIR, SEM BARRAMENTO, PARA 6 DISJUNTORES - FORNECIMENTO E INSTALAÇÃO. AF_10/2020	INEL - INSTALAÇÃO ELÉTRICA/ELTRIFICAÇÃO E ILUMINAÇÃO EXTERNA	UN	0,0167000	65,17	1,09
Composição Auxiliar	91967	SINAPI	INTERRUPTOR SIMPLES (3 MÓDULOS), 10A/250V, INCLUINDO SUPORTE E PLACA - FORNECIMENTO E INSTALAÇÃO. AF_12/2015	INEL - INSTALAÇÃO ELÉTRICA/ELTRIFICAÇÃO E ILUMINAÇÃO EXTERNA	UN	0,0167000	46,77	0,78
Composição Auxiliar	97586	SINAPI	LUMINÁRIA TIPO CALHA, DE SOBREPOR, COM 2 LÂMPADAS TUBULARES FLUORESCENTES DE 36 W, COM REATOR DE PARTIDA RÁPIDA - FORNECIMENTO E INSTALAÇÃO. AF_02/2020	INEL - INSTALAÇÃO ELÉTRICA/ELTRIFICAÇÃO E ILUMINAÇÃO EXTERNA	UN	0,1336000	77,14	10,31
Composição Auxiliar	92000	SINAPI	TOMADA BAIXA DE EMBUTIR (1 MÓDULO), 2P+T 10 A, INCLUINDO SUPORTE E PLACA - FORNECIMENTO E INSTALAÇÃO. AF_12/2015	INEL - INSTALAÇÃO ELÉTRICA/ELTRIFICAÇÃO E ILUMINAÇÃO EXTERNA	UN	0,0334000	22,85	0,76
Composição Auxiliar	96985	SINAPI	HASTE DE ATERRAMENTO 5/8 PARA SPDA - FORNECIMENTO E INSTALAÇÃO. AF_12/2017	INEL - INSTALAÇÃO ELÉTRICA/ELTRIFICAÇÃO E ILUMINAÇÃO EXTERNA	UN	0,0501000	66,07	3,31

Planilha Orçamentária Analítica
OBRA: EXECUÇÃO DE OBRA DE REFORMA E AMPLIAÇÃO DA SEDE DO CONSELHO FEDERAL DE MEDICINA VETERINÁRIA - CFMV



Composição Auxiliar	89711	SINAPI	TUBO PVC, SERIE NORMAL, ESGOTO PREDIAL, DN 40 MM, FORNECIDO E INSTALADO EM RAMAL DE DESCARGA OU RAMAL DE ESGOTO SANITÁRIO. AF_12/2014	INHI - INSTALAÇÃO S HIDROS SANITÁRIAS	M	0,1565000	16,09	2,52
Composição Auxiliar	89712	SINAPI	TUBO PVC, SERIE NORMAL, ESGOTO PREDIAL, DN 50 MM, FORNECIDO E INSTALADO EM RAMAL DE DESCARGA OU RAMAL DE ESGOTO SANITÁRIO. AF_12/2014	INHI - INSTALAÇÃO S HIDROS SANITÁRIAS	M	0,2145000	24,33	5,22
Composição Auxiliar	89714	SINAPI	TUBO PVC, SERIE NORMAL, ESGOTO PREDIAL, DN 100 MM, FORNECIDO E INSTALADO EM RAMAL DE DESCARGA OU RAMAL DE ESGOTO SANITÁRIO. AF_12/2014	INHI - INSTALAÇÃO S HIDROS SANITÁRIAS	M	0,0451000	46,83	2,11
Composição Auxiliar	89748	SINAPI	CURVA CURTA 90 GRAUS, PVC, SERIE NORMAL, ESGOTO PREDIAL, DN 100 MM, JUNTA ELÁSTICA, FORNECIDO E INSTALADO EM RAMAL DE DESCARGA OU RAMAL DE ESGOTO SANITÁRIO. AF_12/2014	INHI - INSTALAÇÃO S HIDROS SANITÁRIAS	UN	0,0501000	34,38	1,72
Composição Auxiliar	89724	SINAPI	JOELHO 90 GRAUS, PVC, SERIE NORMAL, ESGOTO PREDIAL, DN 40 MM, JUNTA SOLDÁVEL, FORNECIDO E INSTALADO EM RAMAL DE DESCARGA OU RAMAL DE ESGOTO SANITÁRIO. AF_12/2014	INHI - INSTALAÇÃO S HIDROS SANITÁRIAS	UN	0,1671000	8,55	1,43
Composição Auxiliar	89784	SINAPI	TE, PVC, SERIE NORMAL, ESGOTO PREDIAL, DN 50 X 50 MM, JUNTA ELÁSTICA, FORNECIDO E INSTALADO EM RAMAL DE DESCARGA OU RAMAL DE ESGOTO SANITÁRIO. AF_12/2014	INHI - INSTALAÇÃO S HIDROS SANITÁRIAS	UN	0,0167000	16,87	0,28
Composição Auxiliar	89731	SINAPI	JOELHO 90 GRAUS, PVC, SERIE NORMAL, ESGOTO PREDIAL, DN 50 MM, JUNTA ELÁSTICA, FORNECIDO E INSTALADO EM RAMAL DE DESCARGA OU RAMAL DE ESGOTO SANITÁRIO. AF_12/2014	INHI - INSTALAÇÃO S HIDROS SANITÁRIAS	UN	0,0167000	8,96	0,15
Composição Auxiliar	97906	SINAPI	CAIXA ENTERRADA HIDRÁULICA RETANGULAR, EM ALVENARIA COM BLOCOS DE CONCRETO, DIMENSÕES INTERNAS: 0,6X0,6X0,6 M PARA REDE DE ESGOTO. AF_12/2020	INHI - INSTALAÇÃO S HIDROS SANITÁRIAS	UN	0,0334000	331,02	11,06
Composição Auxiliar	86888	SINAPI	VASO SANITÁRIO SIFONADO COM CAIXA ACOPLADA LOUÇA BRANCA - FORNECIMENTO E INSTALAÇÃO. AF_01/2020	INHI - INSTALAÇÃO S HIDROS SANITÁRIAS	UN	0,0501000	332,79	16,67
Composição Auxiliar	86943	SINAPI	LAVATÓRIO LOUÇA BRANCA SUSPENSO, 29,5 X 39CM OU EQUIVALENTE, PADRÃO POPULAR, INCLUSO SIFÃO FLEXÍVEL EM PVC, VÁLVULA E ENGATE FLEXÍVEL 30CM EM PLÁSTICO E TORNEIRA CROMADA DE MESA, PADRÃO POPULAR - FORNECIMENTO E INSTALAÇÃO. AF_01/2020	INHI - INSTALAÇÃO S HIDROS SANITÁRIAS	UN	0,0501000	166,59	8,35
Composição Auxiliar	89709	SINAPI	RALO SIFONADO, PVC, DN 100 X 40 MM, JUNTA SOLDÁVEL, FORNECIDO E INSTALADO EM RAMAL DE DESCARGA OU EM RAMAL DE ESGOTO SANITÁRIO. AF_12/2014	INHI - INSTALAÇÃO S HIDROS SANITÁRIAS	UN	0,0668000	13,27	0,89
Composição Auxiliar	100860	SINAPI	CHUVEIRO ELÉTRICO COMUM CORPO PLÁSTICO, TIPO DUCHA FORNECIMENTO E INSTALAÇÃO. AF_01/2020	INHI - INSTALAÇÃO S HIDROS SANITÁRIAS	UN	0,0668000	60,45	4,04
Composição Auxiliar	89957	SINAPI	PONTO DE CONSUMO TERMINAL DE ÁGUA FRIA (SUBRAMAL) COM TUBULAÇÃO DE PVC, DN 25 MM, INSTALADO EM RAMAL DE ÁGUA, INCLUSOS RASGO E CHUMBAMENTO EM ALVENARIA. AF_12/2014	INHI - INSTALAÇÃO S HIDROS SANITÁRIAS	UN	0,1671000	107,38	17,94
Composição Auxiliar	89970	SINAPI	KIT DE REGISTRO DE PRESSÃO BRUTO DE LATÃO 1/2", INCLUSIVE CONEXÕES, ROSCÁVEL, INSTALADO EM RAMAL DE ÁGUA FRIA - FORNECIMENTO E INSTALAÇÃO. AF_12/2014	INHI - INSTALAÇÃO S HIDROS SANITÁRIAS	UN	0,0668000	36,75	2,45
Composição Auxiliar	90443	SINAPI	RASGO EM ALVENARIA PARA RAMAIS/ DISTRIBUIÇÃO COM DIÂMETROS MENORES OU IGUAIS A 40 MM. AF_05/2015	INHI - INSTALAÇÃO S HIDROS SANITÁRIAS	M	0,0693000	9,76	0,68
Composição Auxiliar	90456	SINAPI	QUEBRA EM ALVENARIA PARA INSTALAÇÃO DE CAIXA DE TOMADA (4X4 OU 4X2). AF_05/2015	INHI - INSTALAÇÃO S HIDROS SANITÁRIAS	UN	0,0334000	3,14	0,10
Composição Auxiliar	90457	SINAPI	QUEBRA EM ALVENARIA PARA INSTALAÇÃO DE QUADRO DISTRIBUIÇÃO PEQUENO (19X25 CM). AF_05/2015	INHI - INSTALAÇÃO S HIDROS SANITÁRIAS	UN	0,0167000	7,14	0,12
Composição Auxiliar	91170	SINAPI	FIXAÇÃO DE TUBOS HORIZONTAIS DE PVC, CPVC OU COBRE DIÂMETROS MENORES OU IGUAIS A 40 MM OU ELETROCALHAS ATÉ 150MM DE LARGURA, COM ABRAÇADEIRA METÁLICA RÍGIDA TIPO D 1/2, FIXADA EM PERFILADO EM LAJE. AF_05/2015	INHI - INSTALAÇÃO S HIDROS SANITÁRIAS	M	0,4427000	2,34	1,04
Composição Auxiliar	90447	SINAPI	RASGO EM ALVENARIA PARA ELETRODUTOS COM DIÂMETROS MENORES OU IGUAIS A 40 MM. AF_05/2015	INHI - INSTALAÇÃO S HIDROS SANITÁRIAS	M	0,1754000	4,85	0,85

Planilha Orçamentária Analítica
OBRA: EXECUÇÃO DE OBRA DE REFORMA E AMPLIAÇÃO DA SEDE DO CONSELHO CONSELHO FEDERAL DE MEDICINA VETERINÁRIA - CFMV




Composição Auxiliar	90466	SINAPI	CHUMBAMENTO LINEAR EM ALVENARIA PARA RAMAIS/DISTRIBUIÇÃO COM DIÂMETROS MENORES OU IGUAIS A 40 MM. AF_05/2015	INHI - INSTALAÇÕES HIDROSANITÁRIAS	M	0,2447000	9,89	2,42
Composição Auxiliar	103328	SINAPI	ALVENARIA DE VEDAÇÃO DE BLOCOS CERÂMICOS FURADOS NA HORIZONTAL DE 9X19X19 CM (ESPESSURA 9 CM) E ARGAMASSA DE ASSENTAMENTO COM PREPARO EM BETONEIRA. AF_12/2021	PARE - PAREDES/PAINÉIS	m²	1,7820000	67,80	120,81
Composição Auxiliar	96995	SINAPI	REATERRO MANUAL APILOADO COM SOQUETE. AF_10/2017	MOVT - MOVIMENTO DE TERRA	m³	0,0070000	35,23	0,25
Composição Auxiliar	93358	SINAPI	ESCOVAÇÃO MANUAL DE VALA COM PROFUNDIDADE MENOR OU IGUAL A 1,30 M. AF_02/2021	MOVT - MOVIMENTO DE TERRA	m³	0,0277000	58,11	1,61
Composição Auxiliar	98679	SINAPI	PISO CIMENTADO, TRAÇO 1:3 (CIMENTO E AREIA), ACABAMENTO LISO, ESPESSURA 2,0 CM, PREPARO MECÂNICO DA ARGAMASSA. AF_09/2020	PISO - PISOS	m²	0,4627000	27,28	12,62
Composição Auxiliar	88489	SINAPI	APLICAÇÃO MANUAL DE PINTURA COM TINTA LÁTEX ACRÍLICA EM PAREDES, DUAS DEMÃOS. AF_06/2014	PINT - PINTURAS	m²	1,5262000	11,02	16,81
Composição Auxiliar	89171	SINAPI	(COMPOSIÇÃO REPRESENTATIVA) DO SERVIÇO DE REVESTIMENTO CERÂMICO PARA PISO COM PLACAS TIPO ESMALTADA EXTRA DE DIMENSÕES 35X35 CM, PARA EDIFICAÇÃO HABITACIONAL UNIFAMILIAR (CASA) E EDIFICAÇÃO PÚBLICA PADRÃO. AF_11/2014	PISO - PISOS	m²	0,7810000	33,99	26,55
Composição Auxiliar	87877	SINAPI	CHAPISCO APLICADO EM ALVENARIAS E ESTRUTURAS DE CONCRETO INTERNAS, COM ROLO PARA TEXTURA ACRÍLICA. ARGAMASSA INDUSTRIALIZADA COM PREPARO EM MISTURADOR 300 KG. AF_06/2014	REVE - REVESTIMENTO E TRATAMENTO DE SUPERFÍCIES	m²	1,8932000	5,06	9,58
Composição Auxiliar	87777	SINAPI	EMBOÇO OU MASSA ÚNICA EM ARGAMASSA TRAÇO 1:2:8, PREPARO MANUAL, APLICADA MANUALMENTE EM PANOS DE FACHADA COM PRESENÇA DE VÃOS, ESPESSURA DE 25 MM. AF_06/2014	REVE - REVESTIMENTO E TRATAMENTO DE SUPERFÍCIES	m²	1,3710000	46,55	63,81
Composição Auxiliar	87903	SINAPI	CHAPISCO APLICADO EM ALVENARIA (COM PRESENÇA DE VÃOS) E ESTRUTURAS DE CONCRETO DE FACHADA, COM ROLO PARA TEXTURA ACRÍLICA. ARGAMASSA INDUSTRIALIZADA COM PREPARO EM MISTURADOR 300 KG. AF_06/2014	REVE - REVESTIMENTO E TRATAMENTO DE SUPERFÍCIES	m²	1,3710000	7,09	9,72
Composição Auxiliar	87548	SINAPI	MASSA ÚNICA, PARA RECEBIMENTO DE PINTURA, EM ARGAMASSA TRAÇO 1:2:8, PREPARO MANUAL, APLICADA MANUALMENTE EM FACES INTERNAS DE PAREDES, ESPESSURA DE 10MM, COM EXECUÇÃO DE TALISCAS. AF_06/2014	REVE - REVESTIMENTO E TRATAMENTO DE SUPERFÍCIES	m²	0,2558000	20,33	5,20
Composição Auxiliar	89173	SINAPI	(COMPOSIÇÃO REPRESENTATIVA) DO SERVIÇO DE EMBOÇO/MASSA ÚNICA, APLICADO MANUALMENTE, TRAÇO 1:2:8, EM BETONEIRA DE 400L, PAREDES INTERNAS, COM EXECUÇÃO DE TALISCAS, EDIFICAÇÃO HABITACIONAL UNIFAMILIAR (CASAS) E EDIFICAÇÃO PÚBLICA PADRÃO. AF_12/2014	REVE - REVESTIMENTO E TRATAMENTO DE SUPERFÍCIES	m²	1,8932000	28,99	54,89
Insumo	11712	SINAPI	CAIXA SIFONADA, PVC, 150 X 150 X 50 MM, COM GRELHA QUADRADA, BRANCA (NBR 5688)	Material	UN	0,0334000	37,80	1,26
Insumo	10698	SINAPI	DIVISORIA, PLACA PRE-MOLDADA EM GRANILITE, MARMORITE OU GRANITINA, E = *3 CM	Material	m²	0,2953000	126,08	37,23
Insumo	3080	SINAPI	FECHADURA ESPELHO PARA PORTA EXTERNA, EM ACO INOX (MAQUINA, TESTA E CONTRA-TESTA) E EM ZAMAC (MACANETA, LINGUETA E TRINCOS) COM ACABAMENTO CROMADO, MAQUINA DE 40 MM, INCLUINDO CHAVE TIPO CILINDRO	Material	CJ	0,0334000	49,24	1,64
Insumo	11587	SINAPI	FORRO DE PVC LISO, BRANCO, REGUA DE 10 CM, ESPESSURA DE 8 MM A 10 MM (COM COLOCACAO / SEM ESTRUTURA METALICA)	Material	m²	0,8953000	63,45	56,81
Insumo	3659	SINAPI	JUNCAO SIMPLES, PVC, DN 100 X 50 MM, SERIE NORMAL PARA ESGOTO PREDIAL	Material	UN	0,0167000	16,29	0,27
Insumo	3670	SINAPI	JUNCAO SIMPLES, PVC, 45 GRAUS, DN 100 X 100 MM, SERIE NORMAL PARA ESGOTO PREDIAL	Material	UN	0,0334000	21,67	0,72
Insumo	11697	SINAPI	MICTORIO COLETIVO ACO INOX (AISI 304), E = 0,8 MM, DE *100 X 40 X 30* CM (C X A X P)	Material	UN	0,0167000	416,68	6,96
Insumo	43777	SINAPI	PORTA DE MADEIRA, FOLHA LEVE (NBR 15930), DE 600 X 2100 MM, E = 35 MM, NUCLEO COLMEIA, CAPA LISA EM HDF, ACABAMENTO MELAMINICO EM PADRAO MADEIRA	Material	UN	0,0429364	205,93	8,84

Planilha Orçamentária Analítica
OBRA: EXECUÇÃO DE OBRA DE REFORMA E AMPLIAÇÃO DA SEDE DO CONSELHO CONSELHO FEDERAL DE MEDICINA VETERINÁRIA - CFMV



Insumo	21112	SINAPI	VALVULA DE DESCARGA EM METAL CROMADO PARA MICTORIO COM ACIONAMENTO POR PRESSAO E FECHAMENTO AUTOMATICO	Material	UN	0,0167000	163,33	2,73
--------	-------	--------	--------------------------------------------------------------------------------------------------------	----------	----	-----------	--------	------

02.01.200.2	Código	Banco	Descrição	Tipo	Und	Quant.	Valor Unit	Total
Composição	12031	SBC	INSTALACAO PROVISORIA DE AGUA/LUZ/FORCA/ESGOTOS	INSTALACOES PROVISORIAS	UN	1,0000000		6.975,95
Composição Auxiliar	88248	SINAPI	AUXILIAR DE ENCANADOR OU BOMBEIRO HIDRÁULICO COM ENCARGOS COMPLEMENTARES	SEDI - SERVIÇOS DIVERSOS	H	21,3030000	15,23	324,39
Composição Auxiliar	88309	SINAPI	PEDREIRO COM ENCARGOS COMPLEMENTARES	SEDI - SERVIÇOS DIVERSOS	H	6,3460000	19,85	125,96
Composição Auxiliar	88264	SINAPI	ELETRICISTA COM ENCARGOS COMPLEMENTARES	SEDI - SERVIÇOS DIVERSOS	H	14,2780000	20,05	286,32
Composição Auxiliar	88316	SINAPI	SERVEENTE COM ENCARGOS COMPLEMENTARES	SEDI - SERVIÇOS DIVERSOS	H	29,9140000	14,69	439,42
Composição Auxiliar	88247	SINAPI	AUXILIAR DE ELETRICISTA COM ENCARGOS COMPLEMENTARES	SEDI - SERVIÇOS DIVERSOS	H	16,7700000	15,48	259,55
Composição Auxiliar	88267	SINAPI	ENCANADOR OU BOMBEIRO HIDRÁULICO COM ENCARGOS COMPLEMENTARES	SEDI - SERVIÇOS DIVERSOS	H	16,7700000	19,38	324,98
Insumo	003389	SBC	ADESIVO PARA PVC bisnaga de 75 gramas	Material	UN	0,2500000	11,29	2,82
Insumo	004481	SBC	ANEL BORRACHA PARA PVC SERIE R 100mm	Material	UN	1,0000000	1,86	1,86
Insumo	008981	SBC	ASSENTO SANITARIO OVAL SOFT BRANCO ASTRA	Material	UN	1,0000000	37,87	37,87
Insumo	004300	SBC	BOLSA DE LIGACAO PVC 1.1/2"x 40mm VASO SANITARIO	Material	UN	1,0000000	9,08	9,08
Insumo	006929	SBC	CAIXA D'AGUA EM POLIETILENO 500 LITROS COM TAMPA FORTLEV	Material	UN	1,0000000	196,89	196,89
Insumo	007863	SBC	BUCHA/ARRUELA DE ALUMINIO PARA ELETRODUTO 1"	Material	CJ	3,0000000	0,89	2,68
Insumo	012488	SBC	CABO GSETTE 0,6/1KV 1 CONDUTOR 6mm2	Material	M	18,0000000	5,64	101,59
Insumo	005551	SBC	CAIXA DE DESCARGA PVC SOBREPOR BRANCA COM ENGATE 9 LITROS TIGRE	Material	UN	1,0000000	52,56	52,56
Insumo	003585	SBC	CHAVE SECCIONADORA ROTATIVA MSW100 100A FIXACAO TOPO NR12 WEG	Material	UN	1,0000000	455,05	455,05
Insumo	003355	SBC	CURVA 90 ELETRODUTO ROSCAVEL PVC 1"	Material	UN	1,0000000	5,43	5,43
Insumo	043804	SBC	CURVA 180 ELETRODUTO ROSCAVEL PVC 2"	Material	UN	1,0000000	43,85	43,85
Insumo	003949	SBC	CURVA 90 PVC CURTA ESGOTO SERIE NORMAL 100mm	Material	UN	1,0000000	20,85	20,85
Insumo	007910	SBC	DISJUNTOR TRIPOLAR 40A MINI DIN MDW C40 CURVA C WEG	Material	UN	4,0000000	39,86	159,42
Insumo	007508	SBC	ELETRODUTO PVC RIGIDO ROSCAVEL 2"	Material	M	6,0000000	25,07	150,41
Insumo	003347	SBC	ELETRODUTO PVC RIGIDO ROSCAVEL 1"	Material	M	2,5000000	10,86	27,14
Insumo	005800	SBC	DUCHA REDONDA PAREDE BRANCA NEW 4" FAME	Material	UN	1,0000000	102,20	102,20
Insumo	003530	SBC	FIO NEOFLAN ANTICHAMA BWF 750V 1,5mm2 (14 AWG)	Material	M	15,0000000	1,40	21,02
Insumo	003580	SBC	FIO 450/750V 4mm2 (10 AWG) PRETO	Material	M	18,0000000	3,14	56,59
Insumo	003420	SBC	FITA ISOLANTE HIGHLAND ADESIVA 19m x 20mm	Material	M	2,8500000	0,70	2,01
Insumo	012072	SBC	FUSIVEL CARTUCHO 20A 250V NEGRINI	Material	UN	3,0000000	5,85	17,55
Insumo	080084	SBC	GRAMPO "U" PARA TUBO DE 3.1/2"	Material	UN	1,0000000	16,11	16,11
Insumo	005209	SBC	JOELHO 90 PVC ROSCAVEL 2"	Material	UN	2,0000000	36,30	72,61
Insumo	047772	SBC	ISOLADOR ROLDANA 72x72 2030	Material	UN	4,0000000	7,42	29,70
Insumo	004500	SBC	INTERRUPTOR SIMPLES EMBUTIR 10A-250V COM PLACA SILENTOQUE 1100 PIAL (CONJUNTO)	Material	UN	1,0000000	9,84	9,84
Insumo	047093	SBC	LAMPADA LED GALAXY LED BULBO 5W AMARELO BIVOLT	Material	UN	1,0000000	83,33	83,33
Insumo	006805	SBC	LUVA PVC ELETRODUTO ROSCAVEL 3/4"	Material	UN	2,0000000	3,18	6,36
Insumo	047739	SBC	LUVA PVC ELETRODUTO ROSCAVEL 2"	Material	UN	2,0000000	11,57	23,14
Insumo	004030	SBC	MEDIDOR ENERGIA TRIFASICO 2402V 15A COM NEUTRO	Material	UN	1,0000000	208,33	208,33
Insumo	003586	SBC	PLAFON POP BIVOLT BRANCO	Material	UN	1,0000000	32,78	32,78
Insumo	008741	SBC	POSTE CONCRETO DUPLO "T" 6,0m 100Kg	Material	UN	1,0000000	276,52	276,52
Insumo	002279	SBC	REGISTRO GAVETA BRONZE BRUTO 1502.B 2" DECA	Material	UN	1,0000000	95,65	95,65
Insumo	002274	SBC	REGISTRO GAVETA BRONZE BRUTO 1/2"	Material	UN	1,0000000	44,20	44,20
Insumo	003448	SBC	QUADRO DE DISTRIBUICAO SOBREPOR UNIVERSAL CEMAR 56/40 225A	Material	UN	1,0000000	1.167,95	1.167,95
Insumo	003300	SBC	TUBO PVC AGUA ROSCA 1/2"	Material	M	117,0000000	9,72	1.137,20
Insumo	003376	SBC	TUBO PVC AGUA ROSCA 2"	Material	M	7,0000000	56,94	398,58
Insumo	004480	SBC	TUBO PVC ESGOTO SERIE NORMAL 100mm	Material	M	2,5000000	12,61	31,53
Insumo	003379	SBC	TUBO PVC PARA CAIXA DE DESCARGA 38mmx80cm	Material	UN	1,0000000	12,80	12,80
Insumo	008050	SBC	VASO SANITARIO CONVENCIONAL BRANCO SABARA 3500 ICASA	Material	UN	1,0000000	101,81	101,81

Planilha Orçamentária Analítica									
OBRA: EXECUÇÃO DE OBRA DE REFORMA E AMPLIAÇÃO DA SEDE DO CONSELHO FEDERAL DE MEDICINA VETERINÁRIA - CFMV									
									
02.01.400.1	Código	Banco	Descrição	Tipo	Und	Quant.	Valor Unit	Total	
Composição	74209/001	SINAPI	PLACA DE OBRA EM CHAPA DE ACO GALVANIZADO	CANT - CANTEIRO DE OBRAS	m²	1,0000000		326,95	
Composição Auxiliar	94962	SINAPI	CONCRETO MAGRO PARA LASTRO, TRAÇO 1:4,5:4,5 (EM MASSA SECA DE CIMENTO/ AREIA MÉDIA/ BRITA 1) - PREPARO MECÂNICO COM BETONEIRA 400 L. AF_05/2021	FUES - FUNDAÇÕES E ESTRUTURAS	m³	0,0100000	331,62	3,32	
Composição Auxiliar	88262	SINAPI	CARPINTEIRO DE FORMAS COM ENCARGOS COMPLEMENTARES	SEDI - SERVIÇOS DIVERSOS	H	1,0000000	19,64	19,64	
Composição Auxiliar	88316	SINAPI	SERVENTE COM ENCARGOS COMPLEMENTARES	SEDI - SERVIÇOS DIVERSOS	H	2,0000000	14,69	29,38	
Insumo	00004813	SINAPI	PLACA DE OBRA (PARA CONSTRUÇÃO CIVIL) EM CHAPA GALVANIZADA *N. 22*, ADESIVADA, DE *2,4 X 1,2* M (SEM POSTES PARA FIXAÇÃO)	Material	m²	1,0000000	238,64	238,64	
Insumo	00004491	SINAPI	PONTALETE *7,5 X 7,5* CM EM PINUS, MISTA OU EQUIVALENTE DA REGIAO - BRUTA	Material	M	4,0000000	6,85	27,39	
Insumo	00005075	SINAPI	PREGO DE ACO POLIDO COM CABECA 18 X 30 (2 3/4 X 10)	Material	KG	0,1100000	18,11	1,99	
Insumo	00004417	SINAPI	SARRAFO NAO APARELHADO *2,5 X 7* CM, EM MACARANDUBA, ANGELIM OU EQUIVALENTE DA REGIAO - BRUTA	Material	M	1,0000000	6,59	6,59	

02.02.100.1	Código	Banco	Descrição	Tipo	Und	Quant.	Valor Unit	Total	
Composição	CCA - 10.025	Próprio	Cópia da SINAPI (97622) - DEMOLIÇÃO DE EDIFICAÇÃO, SEM REAPROVEITAMENTO.	SERP - SERVIÇOS PRELIMINARES	m³	1,0000000		38,62	
Composição Auxiliar	88309	SINAPI	PEDREIRO COM ENCARGOS COMPLEMENTARES	SEDI - SERVIÇOS DIVERSOS	H	0,2250000	19,85	4,47	
Composição Auxiliar	88316	SINAPI	SERVENTE COM ENCARGOS COMPLEMENTARES	SEDI - SERVIÇOS DIVERSOS	H	2,3248000	14,69	34,15	

02.04.200.1	Código	Banco	Descrição	Tipo	Und	Quant.	Valor Unit	Total	
Composição	101257	SINAPI	ESCAVAÇÃO VERTICAL A CÉU ABERTO, EM OBRAS DE EDIFICAÇÃO, INCLUINDO CARGA, DESCARGA E TRANSPORTE, EM SOLO DE 1ª CATEGORIA COM ESCAVADEIRA HIDRÁULICA (ÇAÇAMBA: 0,8 M³ / 111HP), FROTA DE 5 CAMINHÕES BASCULANTES DE 10 M³, DMT DE 2 KM E VELOCIDADE MÉDIA 19KM/H. AF_05/2020	MOVT - MOVIMENTO DE TERRA	m³	1,0000000		15,12	
Composição Auxiliar	91386	SINAPI	CAMINHÃO BASCULANTE 10 M3, TRUCADO CABINE SIMPLES, PESO BRUTO TOTAL 23.000 KG, CARGA ÚTIL MÁXIMA 15.935 KG, DISTÂNCIA ENTRE EIXOS 4,80 M, POTÊNCIA 230 CV INCLUSIVE CAÇAMBA METÁLICA - CHP DIURNO. AF_06/2014	CHOR - CUSTOS HORÁRIOS DE MÁQUINAS E EQUIPAMENTOS	CHP	0,0605000	196,78	11,91	
Composição Auxiliar	5632	SINAPI	ESCAVADEIRA HIDRÁULICA SOBRE ESTEIRAS, CAÇAMBA 0,80 M3, PESO OPERACIONAL 17 T, POTENCIA BRUTA 111 HP - CHI DIURNO. AF_06/2014	CHOR - CUSTOS HORÁRIOS DE MÁQUINAS E EQUIPAMENTOS	CHI	0,0032000	59,40	0,19	
Composição Auxiliar	91387	SINAPI	CAMINHÃO BASCULANTE 10 M3, TRUCADO CABINE SIMPLES, PESO BRUTO TOTAL 23.000 KG, CARGA ÚTIL MÁXIMA 15.935 KG, DISTÂNCIA ENTRE EIXOS 4,80 M, POTÊNCIA 230 CV INCLUSIVE CAÇAMBA METÁLICA - CHI DIURNO. AF_06/2014	CHOR - CUSTOS HORÁRIOS DE MÁQUINAS E EQUIPAMENTOS	CHI	0,0189000	40,28	0,76	
Composição Auxiliar	5631	SINAPI	ESCAVADEIRA HIDRÁULICA SOBRE ESTEIRAS, CAÇAMBA 0,80 M3, PESO OPERACIONAL 17 T, POTENCIA BRUTA 111 HP - CHP DIURNO. AF_06/2014	CHOR - CUSTOS HORÁRIOS DE MÁQUINAS E EQUIPAMENTOS	CHP	0,0127000	160,16	2,03	
Composição Auxiliar	88316	SINAPI	SERVENTE COM ENCARGOS COMPLEMENTARES	SEDI - SERVIÇOS DIVERSOS	H	0,0159000	14,69	0,23	

02.04.300.1	Código	Banco	Descrição	Tipo	Und	Quant.	Valor Unit	Total	
Composição	93374	SINAPI	REATERRO MECANIZADO DE VALA COM RETROESCAVADEIRA (CAPACIDADE DA CAÇAMBA DA RETRO: 0,26 M³ / POTÊNCIA: 88 HP), LARGURA ATÉ 0,8 M, PROFUNDIDADE ATÉ 1,5 M, COM SOLO (SEM SUBSTITUIÇÃO) DE 1ª CATEGORIA EM LOCAIS COM ALTO NÍVEL DE INTERFERÊNCIA. AF_04/2016	MOVT - MOVIMENTO DE TERRA	m³	1,0000000		17,76	

Planilha Orçamentária Analítica
OBRA: EXECUÇÃO DE OBRA DE REFORMA E AMPLIAÇÃO DA SEDE DO CONSELHO FEDERAL DE MEDICINA VETERINÁRIA - CFMV



Composição Auxiliar	91533	SINAPI	COMPACTADOR DE SOLOS DE PERCUSSÃO (SOQUETE) COM MOTOR A GASOLINA 4 TEMPOS, POTÊNCIA 4 CV - CHP DIURNO. AF_08/2015	CHOR - CUSTOS HORÁRIOS DE MÁQUINAS E EQUIPAMENTOS	CHP	0,2050000	22,73	4,66
Composição Auxiliar	5678	SINAPI	RETROESCAVADEIRA SOBRE RODAS COM CARREGADEIRA, TRAÇÃO 4X4, POTÊNCIA LÍQ. 88 HP, CAÇAMBA CARREG. CAP. MÍN. 1 M3, CAÇAMBA RETRO CAP. 0,26 M3, PESO OPERACIONAL MÍN. 6.674 KG, PROFUNDIDADE ESCAVAÇÃO MÁX. 4,37 M - CHP DIURNO. AF_06/2014	CHOR - CUSTOS HORÁRIOS DE MÁQUINAS E EQUIPAMENTOS	CHP	0,0480000	107,24	5,15
Composição Auxiliar	91534	SINAPI	COMPACTADOR DE SOLOS DE PERCUSSÃO (SOQUETE) COM MOTOR A GASOLINA 4 TEMPOS, POTÊNCIA 4 CV - CHI DIURNO. AF_08/2015	CHOR - CUSTOS HORÁRIOS DE MÁQUINAS E EQUIPAMENTOS	CHI	0,1900000	16,10	3,06
Composição Auxiliar	5679	SINAPI	RETROESCAVADEIRA SOBRE RODAS COM CARREGADEIRA, TRAÇÃO 4X4, POTÊNCIA LÍQ. 88 HP, CAÇAMBA CARREG. CAP. MÍN. 1 M3, CAÇAMBA RETRO CAP. 0,26 M3, PESO OPERACIONAL MÍN. 6.674 KG, PROFUNDIDADE ESCAVAÇÃO MÁX. 4,37 M - CHI DIURNO. AF_06/2014	CHOR - CUSTOS HORÁRIOS DE MÁQUINAS E EQUIPAMENTOS	CHI	0,0620000	39,77	2,47
Composição Auxiliar	95606	SINAPI	UMIDIFICAÇÃO DE MATERIAL PARA VALAS COM CAMINHÃO PIPA 10000L. AF_11/2016	MOVT - MOVIMENTO DE TERRA	m³	1,0000000	1,70	1,70
Composição Auxiliar	88316	SINAPI	SERVENTE COM ENCARGOS COMPLEMENTARES	SEDI - SERVIÇOS DIVERSOS	H	0,0500000	14,69	0,73

03.01.100.1	Código	Banco	Descrição	Tipo	Und	Quant.	Valor Unit	Total
Composição	31120	SBC	ARRASAMENTO DE TOPO DE ESTACA STRAUSS	FUNDACOES INDIRETAS	UN	1,0000000		88,18
Composição Auxiliar	88243	SINAPI	AJUDANTE ESPECIALIZADO COM ENCARGOS COMPLEMENTARES	SEDI - SERVIÇOS DIVERSOS	H	1,9350000	15,53	30,05
Composição Auxiliar	88316	SINAPI	SERVENTE COM ENCARGOS COMPLEMENTARES	SEDI - SERVIÇOS DIVERSOS	H	3,9570000	14,69	58,13

03.01.100.1	Código	Banco	Descrição	Tipo	Und	Quant.	Valor Unit	Total
Composição	2306010	SICRO3	Estaca Strauss D = 32 cm - confecção		m	1,0000000		55,33

A	Código	Banco	Equipamentos	Quantidade	Utilização	Custo Operacional	Custo Horário		
					Operativa	Improdutiva			
Insumo	E9726	SICRO3	Bate-estaca Strauss - 15 kW	1,0000000	1,00	0,00	51,2743	27,24	1.396,93

Custo Horário de Equipamentos => 51,2743

B	Código	Banco	Mão de Obra	Quantidade	Salário Hora	Custo Horário	
Insumo	P9824	SICRO3	Servente	2,0000000		13,33	0,00

Custo Horário da Mão de Obra => 35,1806

Adc.M.O. - Ferramentas (0,0%) => 0,0000

Custo Horário de Execução => 86,4549

Fator de Influência da Chuva - FIC => 0,0000

Custo do FIC => 0,0000

Produção de Equipe => 4,9997

Custo Unitário de Execução => 17,2920

D	Banco	Código	Atividades Auxiliares	Quantidade	Unidade	Preço Unitário	Custo Horário
Atividade Auxiliar	SICRO3	1110000	Concreto	0,0884700	m³	430,0000	38,0421

Custo Total das Atividades => 38,0421

03.01.100.1	Código	Banco	Descrição	Tipo	Und	Quant.	Valor Unit	Total
Composição	2306011	SICRO3	Estaca Strauss D = 38 cm - confecção		m	1,0000000		73,34

A	Código	Banco	Equipamentos	Quantidade	Utilização	Custo Operacional	Custo Horário		
					Operativa	Improdutiva			
Insumo	E9726	SICRO3	Bate-estaca Strauss - 15 kW	1,0000000	1,00	0,00	51,2743	27,24	1.396,93

Planilha Orçamentária Analítica
OBRA: EXECUÇÃO DE OBRA DE REFORMA E AMPLIAÇÃO DA SEDE DO CONSELHO CONSELHO FEDERAL DE MEDICINA VETERINÁRIA - CFMV



Custo Horário de Equipamentos => **51,2743**

B	Código	Banco	Mão de Obra	Quantidade	Salário Hora				Custo Horário
Insumo	P9824	SICRO3	Servente	2,0000000				13,33	0,00

Custo Horário da Mão de Obra => **35,1806**

Adc.M.O. - Ferramentas (0,0%) => **0,0000**

Custo Horário de Execução => **86,4549**

Fator de Influência da Chuva - FIC => **0,0000**

Custo do FIC => **0,0000**

Produção de Equipe => **4,3897**

Custo Unitário de Execução => **19,6951**

D	Banco	Código	Atividades Auxiliares	Quantidade	Unidade	Preço Unitário			Custo Horário
Atividade Auxiliar	SICRO3	1110000	Concreto	0,1247500	m³	430,0000			53,6425

Custo Total das Atividades => **53,6425**

	Código	Banco	Descrição	Tipo	Und	Quant.	Valor Unit	Total
Insumo	31790	SBC	MOBILIZACAO EQUIPAMENTO PERFURACAO ESTACAS TIPO STRAUSS	Material	UN	1,0000000	5.530,30	5.530,30

03.01.400.1	Código	Banco	Descrição	Tipo	Und	Quant.	Valor Unit	Total
Composição	95577	SINAPI	MONTAGEM DE ARMADURA DE ESTACAS, DIÂMETRO = 10,0 MM. AF_09/2021	FUES - FUNDAÇÕES E ESTRUTURAS	KG	1,0000000		10,93
Composição Auxiliar	92794	SINAPI	CORTE E DOBRA DE AÇO CA-50, DIÂMETRO DE 10,0 MM, UTILIZADO EM ESTRUTURAS DIVERSAS, EXCETO LAJES. AF_12/2015	FUES - FUNDAÇÕES E ESTRUTURAS	KG	1,0000000	9,84	9,84
Composição Auxiliar	88238	SINAPI	AJUDANTE DE ARMADOR COM ENCARGOS COMPLEMENTARES	SEDI - SERVIÇOS DIVERSOS	H	0,0061000	14,66	0,09
Composição Auxiliar	88245	SINAPI	ARMADOR COM ENCARGOS COMPLEMENTARES	SEDI - SERVIÇOS DIVERSOS	H	0,0306000	19,73	0,60
Insumo	43132	SINAPI	ARAME RECOZIDO 16 BWG, D = 1,65 MM (0,016 KG/M) OU 18 BWG, D = 1,25 MM (0,01 KG/M)	Material	KG	0,0200000	19,70	0,39

03.01.400.1	Código	Banco	Descrição	Tipo	Und	Quant.	Valor Unit	Total
Composição	95583	SINAPI	MONTAGEM DE ARMADURA TRANSVERSAL DE ESTACAS DE SEÇÃO CIRCULAR, DIÂMETRO = 5,0 MM. AF_09/2021	FUES - FUNDAÇÕES E ESTRUTURAS	KG	1,0000000		13,37
Composição Auxiliar	95445	SINAPI	CORTE E DOBRA DE AÇO CA-60, DIÂMETRO DE 5,0 MM, UTILIZADO EM ESTRIBO CONTÍNUO HELICOIDAL. AF_09/2021	FUES - FUNDAÇÕES E ESTRUTURAS	KG	1,0000000	9,23	9,23
Composição Auxiliar	88238	SINAPI	AJUDANTE DE ARMADOR COM ENCARGOS COMPLEMENTARES	SEDI - SERVIÇOS DIVERSOS	H	0,0330000	14,66	0,48
Composição Auxiliar	88245	SINAPI	ARMADOR COM ENCARGOS COMPLEMENTARES	SEDI - SERVIÇOS DIVERSOS	H	0,1652000	19,73	3,26
Insumo	43132	SINAPI	ARAME RECOZIDO 16 BWG, D = 1,65 MM (0,016 KG/M) OU 18 BWG, D = 1,25 MM (0,01 KG/M)	Material	KG	0,0200000	19,70	0,39

	Código	Banco	Descrição	Tipo	Und	Quant.	Valor Unit	Total
Insumo	1527	SINAPI	CONCRETO USINADO BOMBEAVEL, CLASSE DE RESISTENCIA C25, COM BRITA 0 E 1, SLUMP = 100 +/- 20 MM, INCLUI SERVICO DE BOMBAMENTO (NBR 8953)	Material	m³	1,0000000	360,32	360,32

	Código	Banco	Descrição	Tipo	Und	Quant.	Valor Unit	Total
Insumo	1525	SINAPI	CONCRETO USINADO BOMBEAVEL, CLASSE DE RESISTENCIA C30, COM BRITA 0 E 1, SLUMP = 100 +/- 20 MM, INCLUI SERVICO DE BOMBAMENTO (NBR 8953)	Material	m³	1,0000000	371,40	371,40

Planilha Orçamentária Analítica
OBRA: EXECUÇÃO DE OBRA DE REFORMA E AMPLIAÇÃO DA SEDE DO CONSELHO FEDERAL DE MEDICINA VETERINÁRIA - CFMV



03.01.400.2	Código	Banco	Descrição	Tipo	Und	Quant.	Valor Unit	Total
Composição	95576	SINAPI	MONTAGEM DE ARMADURA DE ESTACAS, DIÂMETRO = 8,0 MM. AF_09/2021	FUES - FUNDAÇÕES E ESTRUTURAS	KG	1,0000000		12,50
Composição Auxiliar	92793	SINAPI	CORTE E DOBRA DE AÇO CA-50, DIÂMETRO DE 8,0 MM, UTILIZADO EM ESTRUTURAS DIVERSAS, EXCETO LAJES. AF_12/2015	FUES - FUNDAÇÕES E ESTRUTURAS	KG	1,0000000	10,64	10,64
Composição Auxiliar	88238	SINAPI	AJUDANTE DE ARMADOR COM ENCARGOS COMPLEMENTARES	SEDI - SERVIÇOS DIVERSOS	H	0,0129000	14,66	0,19
Composição Auxiliar	88245	SINAPI	ARMADOR COM ENCARGOS COMPLEMENTARES	SEDI - SERVIÇOS DIVERSOS	H	0,0645000	19,73	1,27
Insumo	43132	SINAPI	ARAME RECOZIDO 16 BWG, D = 1,65 MM (0,016 KG/M) OU 18 BWG, D = 1,25 MM (0,01 KG/M)	Material	KG	0,0200000	19,70	0,39

03.01.500.1	Código	Banco	Descrição	Tipo	Und	Quant.	Valor Unit	Total
Composição	96617	SINAPI	LASTRO DE CONCRETO MAGRO, APLICADO EM BLOCOS DE COROAMENTO OU SAPATAS, ESPESSURA DE 3 CM. AF_08/2017	FUES - FUNDAÇÕES E ESTRUTURAS	m²	1,0000000		15,64
Composição Auxiliar	94968	SINAPI	CONCRETO MAGRO PARA LASTRO, TRAÇO 1:4,5:4,5 (EM MASSA SECA DE CIMENTO/ AREIA MÉDIA/ BRITA 1) - PREPARO MECÂNICO COM BETONEIRA 600 L. AF_05/2021	FUES - FUNDAÇÕES E ESTRUTURAS	m³	0,0339000	330,15	11,19
Composição Auxiliar	88309	SINAPI	PEDREIRO COM ENCARGOS COMPLEMENTARES	SEDI - SERVIÇOS DIVERSOS	H	0,1863000	19,85	3,70
Composição Auxiliar	88316	SINAPI	SERVENTE COM ENCARGOS COMPLEMENTARES	SEDI - SERVIÇOS DIVERSOS	H	0,0508000	14,69	0,75

03.01.500.1	Código	Banco	Descrição	Tipo	Und	Quant.	Valor Unit	Total
Composição	96543	SINAPI	ARMAÇÃO DE BLOCO, VIGA BALDRAME E SAPATA UTILIZANDO AÇO CA-60 DE 5 MM - MONTAGEM. AF_06/2017	FUES - FUNDAÇÕES E ESTRUTURAS	KG	1,0000000		15,99
Composição Auxiliar	92791	SINAPI	CORTE E DOBRA DE AÇO CA-60, DIÂMETRO DE 5,0 MM, UTILIZADO EM ESTRUTURAS DIVERSAS, EXCETO LAJES. AF_12/2015	FUES - FUNDAÇÕES E ESTRUTURAS	KG	1,0000000	10,40	10,40
Composição Auxiliar	88238	SINAPI	AJUDANTE DE ARMADOR COM ENCARGOS COMPLEMENTARES	SEDI - SERVIÇOS DIVERSOS	H	0,0635000	14,66	0,93
Composição Auxiliar	88245	SINAPI	ARMADOR COM ENCARGOS COMPLEMENTARES	SEDI - SERVIÇOS DIVERSOS	H	0,1945000	19,73	3,84
Insumo	43132	SINAPI	ARAME RECOZIDO 16 BWG, D = 1,65 MM (0,016 KG/M) OU 18 BWG, D = 1,25 MM (0,01 KG/M)	Material	KG	0,0250000	19,70	0,49
Insumo	39017	SINAPI	ESPACADOR / DISTANCIADOR CIRCULAR COM ENTRADA LATERAL, EM PLÁSTICO, PARA VERGALHAO *4,2 A 12,5* MM, COBRIMENTO 20 MM	Material	UN	1,9665000	0,17	0,33

03.01.500.1	Código	Banco	Descrição	Tipo	Und	Quant.	Valor Unit	Total
Composição	96544	SINAPI	ARMAÇÃO DE BLOCO, VIGA BALDRAME OU SAPATA UTILIZANDO AÇO CA-50 DE 6,3 MM - MONTAGEM. AF_06/2017	FUES - FUNDAÇÕES E ESTRUTURAS	KG	1,0000000		15,04
Composição Auxiliar	92792	SINAPI	CORTE E DOBRA DE AÇO CA-50, DIÂMETRO DE 6,3 MM, UTILIZADO EM ESTRUTURAS DIVERSAS, EXCETO LAJES. AF_12/2015	FUES - FUNDAÇÕES E ESTRUTURAS	KG	1,0000000	10,65	10,65
Composição Auxiliar	88238	SINAPI	AJUDANTE DE ARMADOR COM ENCARGOS COMPLEMENTARES	SEDI - SERVIÇOS DIVERSOS	H	0,0490000	14,66	0,72
Composição Auxiliar	88245	SINAPI	ARMADOR COM ENCARGOS COMPLEMENTARES	SEDI - SERVIÇOS DIVERSOS	H	0,1510000	19,73	2,98
Insumo	43132	SINAPI	ARAME RECOZIDO 16 BWG, D = 1,65 MM (0,016 KG/M) OU 18 BWG, D = 1,25 MM (0,01 KG/M)	Material	KG	0,0250000	19,70	0,49
Insumo	39017	SINAPI	ESPACADOR / DISTANCIADOR CIRCULAR COM ENTRADA LATERAL, EM PLÁSTICO, PARA VERGALHAO *4,2 A 12,5* MM, COBRIMENTO 20 MM	Material	UN	1,1900000	0,17	0,20

03.01.500.1	Código	Banco	Descrição	Tipo	Und	Quant.	Valor Unit	Total
Composição	96545	SINAPI	ARMAÇÃO DE BLOCO, VIGA BALDRAME OU SAPATA UTILIZANDO AÇO CA-50 DE 8 MM - MONTAGEM. AF_06/2017	FUES - FUNDAÇÕES E ESTRUTURAS	KG	1,0000000		14,09

Planilha Orçamentária Analítica
OBRA: EXECUÇÃO DE OBRA DE REFORMA E AMPLIAÇÃO DA SEDE DO CONSELHO FEDERAL DE MEDICINA VETERINÁRIA - CFMV



Composição Auxiliar	92793	SINAPI	CORTE E DOBRA DE AÇO CA-50, DIÂMETRO DE 8,0 MM, UTILIZADO EM ESTRUTURAS DIVERSAS, EXCETO LAJES. AF_12/2015	FUES - FUNDAÇÕES E ESTRUTURAS		KG	1,0000000	10,64	10,64
Composição Auxiliar	88238	SINAPI	AJUDANTE DE ARMADOR COM ENCARGOS COMPLEMENTARES	SEDI - SERVIÇOS DIVERSOS		H	0,0375000	14,66	0,55
Composição Auxiliar	88245	SINAPI	ARMADOR COM ENCARGOS COMPLEMENTARES	SEDI - SERVIÇOS DIVERSOS		H	0,1155000	19,73	2,28
Insumo	43132	SINAPI	ARAME RECOZIDO 16 BWG, D = 1,65 MM (0,016 KG/M) OU 18 BWG, D = 1,25 MM (0,01 KG/M)	Material		KG	0,0250000	19,70	0,49
Insumo	39017	SINAPI	ESPACADOR / DISTANCIADOR CIRCULAR COM ENTRADA LATERAL, EM PLASTICO, PARA VERGALHAO *4,2 A 12,5* MM, COBRIMENTO 20 MM	Material		UN	0,7240000	0,17	0,12

03.01.500.1	Código	Banco	Descrição	Tipo	Und	Quant.	Valor Unit	Total
Composição	96546	SINAPI	ARMAÇÃO DE BLOCO, VIGA BALDRAME OU SAPATA UTILIZANDO AÇO CA-50 DE 10 MM - MONTAGEM. AF_06/2017	FUES - FUNDAÇÕES E ESTRUTURAS		KG	1,0000000	12,59
Composição Auxiliar	92794	SINAPI	CORTE E DOBRA DE AÇO CA-50, DIÂMETRO DE 10,0 MM, UTILIZADO EM ESTRUTURAS DIVERSAS, EXCETO LAJES. AF_12/2015	FUES - FUNDAÇÕES E ESTRUTURAS		KG	1,0000000	9,84
Composição Auxiliar	88238	SINAPI	AJUDANTE DE ARMADOR COM ENCARGOS COMPLEMENTARES	SEDI - SERVIÇOS DIVERSOS		H	0,0290000	14,66
Composição Auxiliar	88245	SINAPI	ARMADOR COM ENCARGOS COMPLEMENTARES	SEDI - SERVIÇOS DIVERSOS		H	0,0890000	19,73
Insumo	43132	SINAPI	ARAME RECOZIDO 16 BWG, D = 1,65 MM (0,016 KG/M) OU 18 BWG, D = 1,25 MM (0,01 KG/M)	Material		KG	0,0250000	19,70
Insumo	39017	SINAPI	ESPACADOR / DISTANCIADOR CIRCULAR COM ENTRADA LATERAL, EM PLASTICO, PARA VERGALHAO *4,2 A 12,5* MM, COBRIMENTO 20 MM	Material		UN	0,4655000	0,17

03.01.500.1	Código	Banco	Descrição	Tipo	Und	Quant.	Valor Unit	Total
Composição	96547	SINAPI	ARMAÇÃO DE BLOCO, VIGA BALDRAME OU SAPATA UTILIZANDO AÇO CA-50 DE 12,5 MM - MONTAGEM. AF_06/2017	FUES - FUNDAÇÕES E ESTRUTURAS		KG	1,0000000	10,65
Composição Auxiliar	92795	SINAPI	CORTE E DOBRA DE AÇO CA-50, DIÂMETRO DE 12,5 MM, UTILIZADO EM ESTRUTURAS DIVERSAS, EXCETO LAJES. AF_12/2015	FUES - FUNDAÇÕES E ESTRUTURAS		KG	1,0000000	8,44
Composição Auxiliar	88238	SINAPI	AJUDANTE DE ARMADOR COM ENCARGOS COMPLEMENTARES	SEDI - SERVIÇOS DIVERSOS		H	0,0220000	14,66
Composição Auxiliar	88245	SINAPI	ARMADOR COM ENCARGOS COMPLEMENTARES	SEDI - SERVIÇOS DIVERSOS		H	0,0680000	19,73
Insumo	43132	SINAPI	ARAME RECOZIDO 16 BWG, D = 1,65 MM (0,016 KG/M) OU 18 BWG, D = 1,25 MM (0,01 KG/M)	Material		KG	0,0250000	19,70
Insumo	39017	SINAPI	ESPACADOR / DISTANCIADOR CIRCULAR COM ENTRADA LATERAL, EM PLASTICO, PARA VERGALHAO *4,2 A 12,5* MM, COBRIMENTO 20 MM	Material		UN	0,3060000	0,17

03.01.500.1	Código	Banco	Descrição	Tipo	Und	Quant.	Valor Unit	Total
Composição	96548	SINAPI	ARMAÇÃO DE BLOCO, VIGA BALDRAME OU SAPATA UTILIZANDO AÇO CA-50 DE 16 MM - MONTAGEM. AF_06/2017	FUES - FUNDAÇÕES E ESTRUTURAS		KG	1,0000000	10,10
Composição Auxiliar	92796	SINAPI	CORTE E DOBRA DE AÇO CA-50, DIÂMETRO DE 16,0 MM, UTILIZADO EM ESTRUTURAS DIVERSAS, EXCETO LAJES. AF_12/2015	FUES - FUNDAÇÕES E ESTRUTURAS		KG	1,0000000	8,36
Composição Auxiliar	88238	SINAPI	AJUDANTE DE ARMADOR COM ENCARGOS COMPLEMENTARES	SEDI - SERVIÇOS DIVERSOS		H	0,0160000	14,66
Composição Auxiliar	88245	SINAPI	ARMADOR COM ENCARGOS COMPLEMENTARES	SEDI - SERVIÇOS DIVERSOS		H	0,0495000	19,73
Insumo	43132	SINAPI	ARAME RECOZIDO 16 BWG, D = 1,65 MM (0,016 KG/M) OU 18 BWG, D = 1,25 MM (0,01 KG/M)	Material		KG	0,0250000	19,70
Insumo	39017	SINAPI	ESPACADOR / DISTANCIADOR CIRCULAR COM ENTRADA LATERAL, EM PLASTICO, PARA VERGALHAO *4,2 A 12,5* MM, COBRIMENTO 20 MM	Material		UN	0,1975000	0,17

	Código	Banco	Descrição	Tipo	Und	Quant.	Valor Unit	Total
--	--------	-------	-----------	------	-----	--------	------------	-------

Planilha Orçamentária Analítica
OBRA: EXECUÇÃO DE OBRA DE REFORMA E AMPLIAÇÃO DA SEDE DO CONSELHO CONSELHO FEDERAL DE MEDICINA VETERINÁRIA - CFMV



Insumo	1525	SINAPI	CONCRETO USINADO BOMBEAVEL, CLASSE DE RESISTENCIA C30, COM BRITA 0 E 1, SLUMP = 100 +/- 20 MM, INCLUI SERVICO DE BOMBAMENTO (NBR 8953)	Material	m³	1,0000000	371,40	371,40
--------	------	--------	----------------------------------------------------------------------------------------------------------------------------------------	----------	----	-----------	--------	--------

03.01.500.2	Código	Banco	Descrição	Tipo	Und	Quant.	Valor Unit	Total
Composição	96534	SINAPI	FABRICAÇÃO, MONTAGEM E DESMONTAGEM DE FÓRMA PARA BLOCO DE COROAMENTO, EM MADEIRA SERRADA, E=25 MM, 4 UTILIZAÇÕES. AF_06/2017	FUES - FUNDAÇÕES E ESTRUTURAS	m²	1,0000000		71,71
Composição Auxiliar	91692	SINAPI	SERRA CIRCULAR DE BANCADA COM MOTOR ELÉTRICO POTÊNCIA DE 5HP, COM COIFA PARA DISCO 10" - CHP DIURNO. AF_08/2015	CHOR - CUSTOS HORÁRIOS DE MÁQUINAS E EQUIPAMENTOS	CHP	0,0180000	16,37	0,29
Composição Auxiliar	91693	SINAPI	SERRA CIRCULAR DE BANCADA COM MOTOR ELÉTRICO POTÊNCIA DE 5HP, COM COIFA PARA DISCO 10" - CHI DIURNO. AF_08/2015	CHOR - CUSTOS HORÁRIOS DE MÁQUINAS E EQUIPAMENTOS	CHI	0,0140000	15,51	0,22
Composição Auxiliar	88239	SINAPI	AJUDANTE DE CARPINTEIRO COM ENCARGOS COMPLEMENTARES	SEDI - SERVIÇOS DIVERSOS	H	0,5890000	15,55	9,16
Composição Auxiliar	88262	SINAPI	CARPINTEIRO DE FORMAS COM ENCARGOS COMPLEMENTARES	SEDI - SERVIÇOS DIVERSOS	H	1,4130000	19,64	27,76
Insumo	2692	SINAPI	DESMOLDANTE PROTETOR PARA FORMAS DE MADEIRA, DE BASE OLEOSA EMULSIONADA EM AGUA	Material	L	0,0170000	6,31	0,11
Insumo	4491	SINAPI	PONTALETE *7,5 X 7,5* CM EM PINUS, MISTA OU EQUIVALENTE DA REGIAO - BRUTA	Material	M	0,6250000	6,85	4,28
Insumo	40304	SINAPI	PREGO DE ACO POLIDO COM CABECA DUPLA 17 X 27 (2 1/2 X 11)	Material	KG	0,0440000	22,35	0,98
Insumo	5074	SINAPI	PREGO DE ACO POLIDO COM CABECA 15 X 18 (1 1/2 X 13)	Material	KG	0,0110000	20,29	0,22
Insumo	4517	SINAPI	SARRAFO *2,5 X 7,5* CM EM PINUS, MISTA OU EQUIVALENTE DA REGIAO - BRUTA	Material	M	0,9240000	2,39	2,21
Insumo	6189	SINAPI	TABUA NAO APARELHADA *2,5 X 30* CM, EM MACARANDUBA, ANGELIM OU EQUIVALENTE DA REGIAO - BRUTA	Material	M	1,0590000	25,00	26,48

03.01.600.1	Código	Banco	Descrição	Tipo	Und	Quant.	Valor Unit	Total
Composição	98557	SINAPI	IMPERMEABILIZAÇÃO DE SUPERFÍCIE COM EMULSÃO ASFÁLTICA, 2 DEMÃOS AF_06/2018	IMPE - IMPERMEABILIZAÇÕES E PROTEÇÕES DIVERSAS	m²	1,0000000		29,01
Composição Auxiliar	88270	SINAPI	IMPERMEABILIZADOR COM ENCARGOS COMPLEMENTARES	SEDI - SERVIÇOS DIVERSOS	H	0,4220000	19,85	8,38
Composição Auxiliar	88243	SINAPI	AJUDANTE ESPECIALIZADO COM ENCARGOS COMPLEMENTARES	SEDI - SERVIÇOS DIVERSOS	H	0,0850000	15,53	1,32
Insumo	626	SINAPI	MANTA LIQUIDA DE BASE ASFALTICA MODIFICADA COM A ADICAO DE ELASTOMEROS DILUIDOS EM SOLVENTE ORGANICO, APLICACAO A FRIO (MEMBRANA IMPERMEABILIZANTE ASFALTICA)	Material	KG	1,5000000	12,88	19,32

03.02.100.1	Código	Banco	Descrição	Tipo	Und	Quant.	Valor Unit	Total
Composição	96542	SINAPI	FABRICAÇÃO, MONTAGEM E DESMONTAGEM DE FÓRMA PARA VIGA BALDRAME, EM CHAPA DE MADEIRA COMPENSADA RESINADA, E=17 MM, 4 UTILIZAÇÕES. AF_06/2017	FUES - FUNDAÇÕES E ESTRUTURAS	m²	1,0000000		71,95
Composição Auxiliar	91692	SINAPI	SERRA CIRCULAR DE BANCADA COM MOTOR ELÉTRICO POTÊNCIA DE 5HP, COM COIFA PARA DISCO 10" - CHP DIURNO. AF_08/2015	CHOR - CUSTOS HORÁRIOS DE MÁQUINAS E EQUIPAMENTOS	CHP	0,0140000	16,37	0,23
Composição Auxiliar	91693	SINAPI	SERRA CIRCULAR DE BANCADA COM MOTOR ELÉTRICO POTÊNCIA DE 5HP, COM COIFA PARA DISCO 10" - CHI DIURNO. AF_08/2015	CHOR - CUSTOS HORÁRIOS DE MÁQUINAS E EQUIPAMENTOS	CHI	0,0290000	15,51	0,45
Composição Auxiliar	88239	SINAPI	AJUDANTE DE CARPINTEIRO COM ENCARGOS COMPLEMENTARES	SEDI - SERVIÇOS DIVERSOS	H	0,7250000	15,55	11,27
Composição Auxiliar	88262	SINAPI	CARPINTEIRO DE FORMAS COM ENCARGOS COMPLEMENTARES	SEDI - SERVIÇOS DIVERSOS	H	1,7490000	19,64	34,36

Planilha Orçamentária Analítica
OBRA: EXECUÇÃO DE OBRA DE REFORMA E AMPLIAÇÃO DA SEDE DO CONSELHO FEDERAL DE MEDICINA VETERINÁRIA - CFMV



Insumo	1358	SINAPI	CHAPA/PAINEL DE MADEIRA COMPENSADA RESINADA (MADEIRITE RESINADO ROSA) PARA FORMA DE CONCRETO, DE 2200 x 1100 MM, E = 17 MM	Material		m²	0,3150000	47,17	14,86
Insumo	2692	SINAPI	DESMOLDANTE PROTETOR PARA FORMAS DE MADEIRA, DE BASE OLEOSA EMULSIONADA EM AGUA	Material		L	0,0100000	6,31	0,06
Insumo	4491	SINAPI	PONTELETE *7,5 X 7,5* CM EM PINUS, MISTA OU EQUIVALENTE DA REGIAO - BRUTA	Material		M	1,2180000	6,85	8,34
Insumo	5073	SINAPI	PREGO DE ACO POLIDO COM CABECA 17 X 24 (2 1/4 X 11)	Material		KG	0,0190000	18,46	0,35
Insumo	20247	SINAPI	PREGO DE ACO POLIDO COM CABECA 15 X 15 (1 1/4 X 13)	Material		KG	0,0040000	20,05	0,08
Insumo	40304	SINAPI	PREGO DE ACO POLIDO COM CABECA DUPLA 17 X 27 (2 1/2 X 11)	Material		KG	0,0100000	22,35	0,22
Insumo	4517	SINAPI	SARRAFO *2,5 X 7,5* CM EM PINUS, MISTA OU EQUIVALENTE DA REGIAO - BRUTA	Material		M	0,7220000	2,39	1,73

03.02.100.1	Código	Banco	Descrição	Tipo	Und	Quant.	Valor Unit	Total	
Composição	92265	SINAPI	FABRICAÇÃO DE FÔRMA PARA VIGAS, EM CHAPA DE MADEIRA COMPENSADA RESINADA, E = 17 MM. AF_09/2020	FUES - FUNDAÇÕES E ESTRUTURAS		m²	1,0000000	100,24	
Composição Auxiliar	91692	SINAPI	SERRA CIRCULAR DE BANCADA COM MOTOR ELÉTRICO POTÊNCIA DE 5HP, COM COIFA PARA DISCO 10" - CHP DIURNO. AF_08/2015	CHOR - CUSTOS HORÁRIOS DE MÁQUINAS E EQUIPAMENTOS	CHP	0,0500000	16,37	0,82	
Composição Auxiliar	91693	SINAPI	SERRA CIRCULAR DE BANCADA COM MOTOR ELÉTRICO POTÊNCIA DE 5HP, COM COIFA PARA DISCO 10" - CHI DIURNO. AF_08/2015	CHOR - CUSTOS HORÁRIOS DE MÁQUINAS E EQUIPAMENTOS	CHI	0,2370000	15,51	3,68	
Composição Auxiliar	88239	SINAPI	AJUDANTE DE CARPINTEIRO COM ENCARGOS COMPLEMENTARES	SEDI - SERVIÇOS DIVERSOS	H	0,2020000	15,55	3,14	
Composição Auxiliar	88262	SINAPI	CARPINTEIRO DE FORMAS COM ENCARGOS COMPLEMENTARES	SEDI - SERVIÇOS DIVERSOS	H	0,9110000	19,64	17,90	
Insumo	1358	SINAPI	CHAPA/PAINEL DE MADEIRA COMPENSADA RESINADA (MADEIRITE RESINADO ROSA) PARA FORMA DE CONCRETO, DE 2200 x 1100 MM, E = 17 MM	Material		m²	1,1460000	47,17	54,05
Insumo	4491	SINAPI	PONTELETE *7,5 X 7,5* CM EM PINUS, MISTA OU EQUIVALENTE DA REGIAO - BRUTA	Material		M	0,1660000	6,85	1,14
Insumo	5068	SINAPI	PREGO DE ACO POLIDO COM CABECA 17 X 21 (2 X 11)	Material		KG	0,1590000	18,11	2,88
Insumo	4517	SINAPI	SARRAFO *2,5 X 7,5* CM EM PINUS, MISTA OU EQUIVALENTE DA REGIAO - BRUTA	Material		M	6,9520000	2,39	16,64

03.02.100.1	Código	Banco	Descrição	Tipo	Und	Quant.	Valor Unit	Total	
Composição	92267	SINAPI	FABRICAÇÃO DE FÔRMA PARA LAJES, EM CHAPA DE MADEIRA COMPENSADA RESINADA, E = 17 MM. AF_09/2020	FUES - FUNDAÇÕES E ESTRUTURAS		m²	1,0000000	50,12	
Composição Auxiliar	91692	SINAPI	SERRA CIRCULAR DE BANCADA COM MOTOR ELÉTRICO POTÊNCIA DE 5HP, COM COIFA PARA DISCO 10" - CHP DIURNO. AF_08/2015	CHOR - CUSTOS HORÁRIOS DE MÁQUINAS E EQUIPAMENTOS	CHP	0,0050000	16,37	0,08	
Composição Auxiliar	91693	SINAPI	SERRA CIRCULAR DE BANCADA COM MOTOR ELÉTRICO POTÊNCIA DE 5HP, COM COIFA PARA DISCO 10" - CHI DIURNO. AF_08/2015	CHOR - CUSTOS HORÁRIOS DE MÁQUINAS E EQUIPAMENTOS	CHI	0,0220000	15,51	0,34	
Composição Auxiliar	88262	SINAPI	CARPINTEIRO DE FORMAS COM ENCARGOS COMPLEMENTARES	SEDI - SERVIÇOS DIVERSOS	H	0,0050000	19,64	0,10	
Composição Auxiliar	88239	SINAPI	AJUDANTE DE CARPINTEIRO COM ENCARGOS COMPLEMENTARES	SEDI - SERVIÇOS DIVERSOS	H	0,0050000	15,55	0,08	
Insumo	1358	SINAPI	CHAPA/PAINEL DE MADEIRA COMPENSADA RESINADA (MADEIRITE RESINADO ROSA) PARA FORMA DE CONCRETO, DE 2200 x 1100 MM, E = 17 MM	Material		m²	1,0500000	47,17	49,53

03.02.100.1	Código	Banco	Descrição	Tipo	Und	Quant.	Valor Unit	Total
-------------	--------	-------	-----------	------	-----	--------	------------	-------

Planilha Orçamentária Analítica
OBRA: EXECUÇÃO DE OBRA DE REFORMA E AMPLIAÇÃO DA SEDE DO CONSELHO FEDERAL DE MEDICINA VETERINÁRIA - CFMV



Composição	101971	SINAPI	FABRICAÇÃO DE FÔRMA PARA ESCADAS, COM 2 LANÇES EM "U" E LAJE PLANA, EM CHAPA DE MADEIRA COMPENSADA RESINADA, E= 17 MM. AF_11/2020	FUES - FUNDAÇÕES E ESTRUTURAS		m²	1,0000000		126,78
Composição Auxiliar	91692	SINAPI	SERRA CIRCULAR DE BANCADA COM MOTOR ELÉTRICO POTÊNCIA DE 5HP, COM COIFA PARA DISCO 10" - CHP DIURNO. AF_08/2015	CHOR - CUSTOS HORÁRIOS DE MÁQUINAS E EQUIPAMENTOS		CHP	0,0570000	16,37	0,93
Composição Auxiliar	91693	SINAPI	SERRA CIRCULAR DE BANCADA COM MOTOR ELÉTRICO POTÊNCIA DE 5HP, COM COIFA PARA DISCO 10" - CHI DIURNO. AF_08/2015	CHOR - CUSTOS HORÁRIOS DE MÁQUINAS E EQUIPAMENTOS		CHI	0,0990000	15,51	1,54
Composição Auxiliar	88239	SINAPI	AJUDANTE DE CARPINTEIRO COM ENCARGOS COMPLEMENTARES	SEDI - SERVIÇOS DIVERSOS		H	0,1560000	15,55	2,43
Composição Auxiliar	88262	SINAPI	CARPINTEIRO DE FORMAS COM ENCARGOS COMPLEMENTARES	SEDI - SERVIÇOS DIVERSOS		H	0,7800000	19,64	15,32
Insumo	1358	SINAPI	CHAPA/PAINEL DE MADEIRA COMPENSADA RESINADA (MADEIRITE RESINADO ROSA) PARA FORMA DE CONCRETO, DE 2200 x 1100 MM, E = 17 MM	Material		m²	1,1980000	47,17	56,51
Insumo	4491	SINAPI	PONTALETE *7,5 X 7,5* CM EM PINUS, MISTA OU EQUIVALENTE DA REGIAO - BRUTA	Material		M	6,7040000	6,85	45,91
Insumo	20247	SINAPI	PREGO DE AÇO POLIDO COM CABECA 15 X 15 (1 1/4 X 13)	Material		KG	0,0310000	20,05	0,62
Insumo	5073	SINAPI	PREGO DE AÇO POLIDO COM CABECA 17 X 24 (2 1/4 X 11)	Material		KG	0,0710000	18,46	1,31
Insumo	4517	SINAPI	SARRAFO *2,5 X 7,5* CM EM PINUS, MISTA OU EQUIVALENTE DA REGIAO - BRUTA	Material		M	0,9250000	2,39	2,21

03.02.100.1	Código	Banco	Descrição	Tipo	Und	Quant.	Valor Unit	Total
Composição	92759	SINAPI	ARMAÇÃO DE PILAR OU VIGA DE UMA ESTRUTURA CONVENCIONAL DE CONCRETO ARMADO EM UM EDIFÍCIO DE MÚLTIPLOS PAVIMENTOS UTILIZANDO AÇO CA-60 DE 5,0 MM - MONTAGEM. AF_12/2015	FUES - FUNDAÇÕES E ESTRUTURAS		KG	1,0000000	13,84
Composição Auxiliar	92791	SINAPI	CORTE E DOBRA DE AÇO CA-60, DIÂMETRO DE 5,0 MM, UTILIZADO EM ESTRUTURAS DIVERSAS, EXCETO LAJES. AF_12/2015	FUES - FUNDAÇÕES E ESTRUTURAS		KG	1,0000000	10,40
Composição Auxiliar	88238	SINAPI	AJUDANTE DE ARMADOR COM ENCARGOS COMPLEMENTARES	SEDI - SERVIÇOS DIVERSOS		H	0,0203000	14,66
Composição Auxiliar	88245	SINAPI	ARMADOR COM ENCARGOS COMPLEMENTARES	SEDI - SERVIÇOS DIVERSOS		H	0,1241000	19,73
Insumo	43132	SINAPI	ARAME RECOZIDO 16 BWG, D = 1,65 MM (0,016 KG/M) OU 18 BWG, D = 1,25 MM (0,01 KG/M)	Material		KG	0,0250000	19,70
Insumo	39017	SINAPI	ESPACADOR / DISTANCIADOR CIRCULAR COM ENTRADA LATERAL, EM PLÁSTICO, PARA VERGALHAO *4,2 A 12,5* MM, COBRIMENTO 20 MM	Material		UN	1,1900000	0,17

03.02.100.1	Código	Banco	Descrição	Tipo	Und	Quant.	Valor Unit	Total
Composição	92760	SINAPI	ARMAÇÃO DE PILAR OU VIGA DE UMA ESTRUTURA CONVENCIONAL DE CONCRETO ARMADO EM UM EDIFÍCIO DE MÚLTIPLOS PAVIMENTOS UTILIZANDO AÇO CA-50 DE 6,3 MM - MONTAGEM. AF_12/2015	FUES - FUNDAÇÕES E ESTRUTURAS		KG	1,0000000	13,40
Composição Auxiliar	92792	SINAPI	CORTE E DOBRA DE AÇO CA-50, DIÂMETRO DE 6,3 MM, UTILIZADO EM ESTRUTURAS DIVERSAS, EXCETO LAJES. AF_12/2015	FUES - FUNDAÇÕES E ESTRUTURAS		KG	1,0000000	10,65
Composição Auxiliar	88238	SINAPI	AJUDANTE DE ARMADOR COM ENCARGOS COMPLEMENTARES	SEDI - SERVIÇOS DIVERSOS		H	0,0155000	14,66
Composição Auxiliar	88245	SINAPI	ARMADOR COM ENCARGOS COMPLEMENTARES	SEDI - SERVIÇOS DIVERSOS		H	0,0947000	19,73
Insumo	43132	SINAPI	ARAME RECOZIDO 16 BWG, D = 1,65 MM (0,016 KG/M) OU 18 BWG, D = 1,25 MM (0,01 KG/M)	Material		KG	0,0250000	19,70
Insumo	39017	SINAPI	ESPACADOR / DISTANCIADOR CIRCULAR COM ENTRADA LATERAL, EM PLÁSTICO, PARA VERGALHAO *4,2 A 12,5* MM, COBRIMENTO 20 MM	Material		UN	0,9700000	0,17

03.02.100.1	Código	Banco	Descrição	Tipo	Und	Quant.	Valor Unit	Total
-------------	--------	-------	-----------	------	-----	--------	------------	-------

Planilha Orçamentária Analítica
OBRA: EXECUÇÃO DE OBRA DE REFORMA E AMPLIAÇÃO DA SEDE DO CONSELHO FEDERAL DE MEDICINA VETERINÁRIA - CFMV



Composição	92763	SINAPI	ARMAÇÃO DE PILAR OU VIGA DE UMA ESTRUTURA CONVENCIONAL DE CONCRETO ARMADO EM UM EDIFÍCIO DE MÚLTIPLOS PAVIMENTOS UTILIZANDO AÇO CA-50 DE 12,5 MM - MONTAGEM. AF_12/2015	FUES - FUNDAÇÕES E ESTRUTURAS		KG	1,0000000		9,85
Composição Auxiliar	92795	SINAPI	CORTE E DOBRA DE AÇO CA-50, DIÂMETRO DE 12,5 MM, UTILIZADO EM ESTRUTURAS DIVERSAS, EXCETO LAJES. AF_12/2015	FUES - FUNDAÇÕES E ESTRUTURAS		KG	1,0000000	8,44	8,44
Composição Auxiliar	88238	SINAPI	AJUDANTE DE ARMADOR COM ENCARGOS COMPLEMENTARES	SEDI - SERVIÇOS DIVERSOS		H	0,0063000	14,66	0,09
Composição Auxiliar	88245	SINAPI	ARMADOR COM ENCARGOS COMPLEMENTARES	SEDI - SERVIÇOS DIVERSOS		H	0,0386000	19,73	0,76
Insumo	43132	SINAPI	ARAME RECOZIDO 16 BWG, D = 1,65 MM (0,016 KG/M) OU 18 BWG, D = 1,25 MM (0,01 KG/M)	Material		KG	0,0250000	19,70	0,49
Insumo	39017	SINAPI	ESPACADOR / DISTANCIADOR CIRCULAR COM ENTRADA LATERAL, EM PLASTICO, PARA VERGALHAO *4,2 A 12,5* MM, COBRIMENTO 20 MM	Material		UN	0,3670000	0,17	0,06

03.02.100.1	Código	Banco	Descrição	Tipo	Und	Quant.	Valor Unit	Total
Composição	92764	SINAPI	ARMAÇÃO DE PILAR OU VIGA DE UMA ESTRUTURA CONVENCIONAL DE CONCRETO ARMADO EM UM EDIFÍCIO DE MÚLTIPLOS PAVIMENTOS UTILIZANDO AÇO CA-50 DE 16,0 MM - MONTAGEM. AF_12/2015	FUES - FUNDAÇÕES E ESTRUTURAS		KG	1,0000000	9,47
Composição Auxiliar	92796	SINAPI	CORTE E DOBRA DE AÇO CA-50, DIÂMETRO DE 16,0 MM, UTILIZADO EM ESTRUTURAS DIVERSAS, EXCETO LAJES. AF_12/2015	FUES - FUNDAÇÕES E ESTRUTURAS		KG	1,0000000	8,36
Composição Auxiliar	88238	SINAPI	AJUDANTE DE ARMADOR COM ENCARGOS COMPLEMENTARES	SEDI - SERVIÇOS DIVERSOS		H	0,0043000	14,66
Composição Auxiliar	88245	SINAPI	ARMADOR COM ENCARGOS COMPLEMENTARES	SEDI - SERVIÇOS DIVERSOS		H	0,0261000	19,73
Insumo	43132	SINAPI	ARAME RECOZIDO 16 BWG, D = 1,65 MM (0,016 KG/M) OU 18 BWG, D = 1,25 MM (0,01 KG/M)	Material		KG	0,0250000	19,70
Insumo	39017	SINAPI	ESPACADOR / DISTANCIADOR CIRCULAR COM ENTRADA LATERAL, EM PLASTICO, PARA VERGALHAO *4,2 A 12,5* MM, COBRIMENTO 20 MM	Material		UN	0,2120000	0,17

03.02.100.1	Código	Banco	Descrição	Tipo	Und	Quant.	Valor Unit	Total
Composição	92761	SINAPI	ARMAÇÃO DE PILAR OU VIGA DE UMA ESTRUTURA CONVENCIONAL DE CONCRETO ARMADO EM UM EDIFÍCIO DE MÚLTIPLOS PAVIMENTOS UTILIZANDO AÇO CA-50 DE 8,0 MM - MONTAGEM. AF_12/2015	FUES - FUNDAÇÕES E ESTRUTURAS		KG	1,0000000	12,82
Composição Auxiliar	92793	SINAPI	CORTE E DOBRA DE AÇO CA-50, DIÂMETRO DE 8,0 MM, UTILIZADO EM ESTRUTURAS DIVERSAS, EXCETO LAJES. AF_12/2015	FUES - FUNDAÇÕES E ESTRUTURAS		KG	1,0000000	10,64
Composição Auxiliar	88238	SINAPI	AJUDANTE DE ARMADOR COM ENCARGOS COMPLEMENTARES	SEDI - SERVIÇOS DIVERSOS		H	0,0115000	14,66
Composição Auxiliar	88245	SINAPI	ARMADOR COM ENCARGOS COMPLEMENTARES	SEDI - SERVIÇOS DIVERSOS		H	0,0707000	19,73
Insumo	43132	SINAPI	ARAME RECOZIDO 16 BWG, D = 1,65 MM (0,016 KG/M) OU 18 BWG, D = 1,25 MM (0,01 KG/M)	Material		KG	0,0250000	19,70
Insumo	39017	SINAPI	ESPACADOR / DISTANCIADOR CIRCULAR COM ENTRADA LATERAL, EM PLASTICO, PARA VERGALHAO *4,2 A 12,5* MM, COBRIMENTO 20 MM	Material		UN	0,7430000	0,17

03.02.100.1	Código	Banco	Descrição	Tipo	Und	Quant.	Valor Unit	Total
Composição	92778	SINAPI	ARMAÇÃO DE PILAR OU VIGA DE UMA ESTRUTURA CONVENCIONAL DE CONCRETO ARMADO EM UMA EDIFICAÇÃO TERREA OU SOBRADO UTILIZANDO AÇO CA-50 DE 10,0 MM - MONTAGEM. AF_12/2015	FUES - FUNDAÇÕES E ESTRUTURAS		KG	1,0000000	12,54
Composição Auxiliar	92794	SINAPI	CORTE E DOBRA DE AÇO CA-50, DIÂMETRO DE 10,0 MM, UTILIZADO EM ESTRUTURAS DIVERSAS, EXCETO LAJES. AF_12/2015	FUES - FUNDAÇÕES E ESTRUTURAS		KG	1,0000000	9,84
Composição Auxiliar	88238	SINAPI	AJUDANTE DE ARMADOR COM ENCARGOS COMPLEMENTARES	SEDI - SERVIÇOS DIVERSOS		H	0,0156000	14,66
Composição Auxiliar	88245	SINAPI	ARMADOR COM ENCARGOS COMPLEMENTARES	SEDI - SERVIÇOS DIVERSOS		H	0,0956000	19,73

Planilha Orçamentária Analítica
OBRA: EXECUÇÃO DE OBRA DE REFORMA E AMPLIAÇÃO DA SEDE DO CONSELHO FEDERAL DE MEDICINA VETERINÁRIA - CFMV



Insumo	43132	SINAPI	ARAME RECOZIDO 16 BWG, D = 1,65 MM (0,016 KG/M) OU 18 BWG, D = 1,25 MM (0,01 KG/M)	Material	KG	0,0250000	19,70	0,49
Insumo	39017	SINAPI	ESPACADOR / DISTANCIADOR CIRCULAR COM ENTRADA LATERAL, EM PLASTICO, PARA VERGALHAO *4,2 A 12,5* MM, COBRIMENTO 20 MM	Material	UN	0,5430000	0,17	0,09

03.02.100.1	Código	Banco	Descrição	Tipo	Und	Quant.	Valor Unit	Total
Composição	92765	SINAPI	ARMAÇÃO DE PILAR OU VIGA DE UMA ESTRUTURA CONVENCIONAL DE CONCRETO ARMADO EM UM EDIFÍCIO DE MÚLTIPLOS PAVIMENTOS UTILIZANDO AÇO CA-50 DE 20,0 MM - MONTAGEM. AF_12/2015	FUES - FUNDAÇÕES E ESTRUTURAS	KG	1,0000000		10,76
Composição Auxiliar	92797	SINAPI	CORTE E DOBRA DE AÇO CA-50, DIÂMETRO DE 20,0 MM, UTILIZADO EM ESTRUTURAS DIVERSAS, EXCETO LAJES. AF_12/2015	FUES - FUNDAÇÕES E ESTRUTURAS	KG	1,0000000	9,86	9,86
Composição Auxiliar	88238	SINAPI	AJUDANTE DE ARMADOR COM ENCARGOS COMPLEMENTARES	SEDI - SERVIÇOS DIVERSOS	H	0,0028000	14,66	0,04
Composição Auxiliar	88245	SINAPI	ARMADOR COM ENCARGOS COMPLEMENTARES	SEDI - SERVIÇOS DIVERSOS	H	0,0172000	19,73	0,34
Insumo	43132	SINAPI	ARAME RECOZIDO 16 BWG, D = 1,65 MM (0,016 KG/M) OU 18 BWG, D = 1,25 MM (0,01 KG/M)	Material	KG	0,0250000	19,70	0,49
Insumo	39017	SINAPI	ESPACADOR / DISTANCIADOR CIRCULAR COM ENTRADA LATERAL, EM PLASTICO, PARA VERGALHAO *4,2 A 12,5* MM, COBRIMENTO 20 MM	Material	UN	0,1130000	0,17	0,02

03.02.100.1	Código	Banco	Descrição	Tipo	Und	Quant.	Valor Unit	Total
Composição	92768	SINAPI	ARMAÇÃO DE LAJE DE UMA ESTRUTURA CONVENCIONAL DE CONCRETO ARMADO EM UM EDIFÍCIO DE MÚLTIPLOS PAVIMENTOS UTILIZANDO AÇO CA-60 DE 5,0 MM - MONTAGEM. AF_12/2015	FUES - FUNDAÇÕES E ESTRUTURAS	KG	1,0000000		12,73
Composição Auxiliar	92800	SINAPI	CORTE E DOBRA DE AÇO CA-60, DIÂMETRO DE 5,0 MM, UTILIZADO EM LAJE. AF_12/2015	FUES - FUNDAÇÕES E ESTRUTURAS	KG	1,0000000	9,99	9,99
Composição Auxiliar	88238	SINAPI	AJUDANTE DE ARMADOR COM ENCARGOS COMPLEMENTARES	SEDI - SERVIÇOS DIVERSOS	H	0,0140000	14,66	0,21
Composição Auxiliar	88245	SINAPI	ARMADOR COM ENCARGOS COMPLEMENTARES	SEDI - SERVIÇOS DIVERSOS	H	0,0855000	19,73	1,69
Insumo	43132	SINAPI	ARAME RECOZIDO 16 BWG, D = 1,65 MM (0,016 KG/M) OU 18 BWG, D = 1,25 MM (0,01 KG/M)	Material	KG	0,0250000	19,70	0,49
Insumo	39017	SINAPI	ESPACADOR / DISTANCIADOR CIRCULAR COM ENTRADA LATERAL, EM PLASTICO, PARA VERGALHAO *4,2 A 12,5* MM, COBRIMENTO 20 MM	Material	UN	2,1180000	0,17	0,35

03.02.100.1	Código	Banco	Descrição	Tipo	Und	Quant.	Valor Unit	Total
Composição	92769	SINAPI	ARMAÇÃO DE LAJE DE UMA ESTRUTURA CONVENCIONAL DE CONCRETO ARMADO EM UM EDIFÍCIO DE MÚLTIPLOS PAVIMENTOS UTILIZANDO AÇO CA-50 DE 6,3 MM - MONTAGEM. AF_12/2015	FUES - FUNDAÇÕES E ESTRUTURAS	KG	1,0000000		12,55
Composição Auxiliar	92801	SINAPI	CORTE E DOBRA DE AÇO CA-50, DIÂMETRO DE 6,3 MM, UTILIZADO EM LAJE. AF_12/2015	FUES - FUNDAÇÕES E ESTRUTURAS	KG	1,0000000	10,41	10,41
Composição Auxiliar	88238	SINAPI	AJUDANTE DE ARMADOR COM ENCARGOS COMPLEMENTARES	SEDI - SERVIÇOS DIVERSOS	H	0,0105000	14,66	0,15
Composição Auxiliar	88245	SINAPI	ARMADOR COM ENCARGOS COMPLEMENTARES	SEDI - SERVIÇOS DIVERSOS	H	0,0646000	19,73	1,27
Insumo	43132	SINAPI	ARAME RECOZIDO 16 BWG, D = 1,65 MM (0,016 KG/M) OU 18 BWG, D = 1,25 MM (0,01 KG/M)	Material	KG	0,0250000	19,70	0,49
Insumo	39017	SINAPI	ESPACADOR / DISTANCIADOR CIRCULAR COM ENTRADA LATERAL, EM PLASTICO, PARA VERGALHAO *4,2 A 12,5* MM, COBRIMENTO 20 MM	Material	UN	1,3330000	0,17	0,22

03.02.100.1	Código	Banco	Descrição	Tipo	Und	Quant.	Valor Unit	Total
-------------	--------	-------	-----------	------	-----	--------	------------	-------

Planilha Orçamentária Analítica
OBRA: EXECUÇÃO DE OBRA DE REFORMA E AMPLIAÇÃO DA SEDE DO CONSELHO FEDERAL DE MEDICINA VETERINÁRIA - CFMV



Composição	92770	SINAPI	ARMAÇÃO DE LAJE DE UMA ESTRUTURA CONVENCIONAL DE CONCRETO ARMADO EM UM EDIFÍCIO DE MÚLTIPLOS PAVIMENTOS UTILIZANDO AÇO CA-50 DE 8,0 MM - MONTAGEM. AF_12/2015	FUES - FUNDAÇÕES E ESTRUTURAS		KG	1,0000000		12,17
Composição Auxiliar	92802	SINAPI	CORTE E DOBRA DE AÇO CA-50, DIÂMETRO DE 8,0 MM, UTILIZADO EM LAJE. AF_12/2015	FUES - FUNDAÇÕES E ESTRUTURAS		KG	1,0000000	10,51	10,51
Composição Auxiliar	88238	SINAPI	AJUDANTE DE ARMADOR COM ENCARGOS COMPLEMENTARES	SEDI - SERVIÇOS DIVERSOS		H	0,0078000	14,66	0,11
Composição Auxiliar	88245	SINAPI	ARMADOR COM ENCARGOS COMPLEMENTARES	SEDI - SERVIÇOS DIVERSOS		H	0,0475000	19,73	0,94
Insumo	43132	SINAPI	ARAME RECOZIDO 16 BWG, D = 1,65 MM (0,016 KG/M) OU 18 BWG, D = 1,25 MM (0,01 KG/M)	Material		KG	0,0250000	19,70	0,49
Insumo	39017	SINAPI	ESPACADOR / DISTANCIADOR CIRCULAR COM ENTRADA LATERAL, EM PLASTICO, PARA VERGALHAO *4,2 A 12,5* MM, COBRIMENTO 20 MM	Material		UN	0,7280000	0,17	0,12

03.02.100.1	Código	Banco	Descrição	Tipo	Und	Quant.	Valor Unit	Total
Composição	92771	SINAPI	ARMAÇÃO DE LAJE DE UMA ESTRUTURA CONVENCIONAL DE CONCRETO ARMADO EM UM EDIFÍCIO DE MÚLTIPLOS PAVIMENTOS UTILIZANDO AÇO CA-50 DE 10,0 MM - MONTAGEM. AF_12/2015	FUES - FUNDAÇÕES E ESTRUTURAS	KG	1,0000000		11,08
Composição Auxiliar	92803	SINAPI	CORTE E DOBRA DE AÇO CA-50, DIÂMETRO DE 10,0 MM, UTILIZADO EM LAJE. AF_12/2015	FUES - FUNDAÇÕES E ESTRUTURAS	KG	1,0000000	9,76	9,76
Composição Auxiliar	88238	SINAPI	AJUDANTE DE ARMADOR COM ENCARGOS COMPLEMENTARES	SEDI - SERVIÇOS DIVERSOS	H	0,0057000	14,66	0,08
Composição Auxiliar	88245	SINAPI	ARMADOR COM ENCARGOS COMPLEMENTARES	SEDI - SERVIÇOS DIVERSOS	H	0,0348000	19,73	0,69
Insumo	43132	SINAPI	ARAME RECOZIDO 16 BWG, D = 1,65 MM (0,016 KG/M) OU 18 BWG, D = 1,25 MM (0,01 KG/M)	Material	KG	0,0250000	19,70	0,49
Insumo	39017	SINAPI	ESPACADOR / DISTANCIADOR CIRCULAR COM ENTRADA LATERAL, EM PLASTICO, PARA VERGALHAO *4,2 A 12,5* MM, COBRIMENTO 20 MM	Material	UN	0,3570000	0,17	0,06

03.02.100.1	Código	Banco	Descrição	Tipo	Und	Quant.	Valor Unit	Total
Composição	92772	SINAPI	ARMAÇÃO DE LAJE DE UMA ESTRUTURA CONVENCIONAL DE CONCRETO ARMADO EM UM EDIFÍCIO DE MÚLTIPLOS PAVIMENTOS UTILIZANDO AÇO CA-50 DE 12,5 MM - MONTAGEM. AF_12/2015	FUES - FUNDAÇÕES E ESTRUTURAS	KG	1,0000000		9,46
Composição Auxiliar	92804	SINAPI	CORTE E DOBRA DE AÇO CA-50, DIÂMETRO DE 12,5 MM, UTILIZADO EM LAJE. AF_12/2015	FUES - FUNDAÇÕES E ESTRUTURAS	KG	1,0000000	8,39	8,39
Composição Auxiliar	88238	SINAPI	AJUDANTE DE ARMADOR COM ENCARGOS COMPLEMENTARES	SEDI - SERVIÇOS DIVERSOS	H	0,0040000	14,66	0,06
Composição Auxiliar	88245	SINAPI	ARMADOR COM ENCARGOS COMPLEMENTARES	SEDI - SERVIÇOS DIVERSOS	H	0,0247000	19,73	0,49
Insumo	43132	SINAPI	ARAME RECOZIDO 16 BWG, D = 1,65 MM (0,016 KG/M) OU 18 BWG, D = 1,25 MM (0,01 KG/M)	Material	KG	0,0250000	19,70	0,49
Insumo	39017	SINAPI	ESPACADOR / DISTANCIADOR CIRCULAR COM ENTRADA LATERAL, EM PLASTICO, PARA VERGALHAO *4,2 A 12,5* MM, COBRIMENTO 20 MM	Material	UN	0,1470000	0,17	0,02

03.02.100.1	Código	Banco	Descrição	Tipo	Und	Quant.	Valor Unit	Total
Composição	92773	SINAPI	ARMAÇÃO DE LAJE DE UMA ESTRUTURA CONVENCIONAL DE CONCRETO ARMADO EM UM EDIFÍCIO DE MÚLTIPLOS PAVIMENTOS UTILIZANDO AÇO CA-50 DE 16,0 MM - MONTAGEM. AF_12/2015	FUES - FUNDAÇÕES E ESTRUTURAS	KG	1,0000000		9,18
Composição Auxiliar	92805	SINAPI	CORTE E DOBRA DE AÇO CA-50, DIÂMETRO DE 16,0 MM, UTILIZADO EM LAJE. AF_12/2015	FUES - FUNDAÇÕES E ESTRUTURAS	KG	1,0000000	8,34	8,34
Composição Auxiliar	88238	SINAPI	AJUDANTE DE ARMADOR COM ENCARGOS COMPLEMENTARES	SEDI - SERVIÇOS DIVERSOS	H	0,0026000	14,66	0,04
Composição Auxiliar	88245	SINAPI	ARMADOR COM ENCARGOS COMPLEMENTARES	SEDI - SERVIÇOS DIVERSOS	H	0,0158000	19,73	0,31

Planilha Orçamentária Analítica
OBRA: EXECUÇÃO DE OBRA DE REFORMA E AMPLIAÇÃO DA SEDE DO CONSELHO FEDERAL DE MEDICINA VETERINÁRIA - CFMV



Insumo	43132	SINAPI	ARAME RECOZIDO 16 BWG, D = 1,65 MM (0,016 KG/M) OU 18 BWG, D = 1,25 MM (0,01 KG/M)	Material	KG	0,0250000	19,70	0,49
--------	-------	--------	------------------------------------------------------------------------------------	----------	----	-----------	-------	------

03.02.100.1	Código	Banco	Descrição	Tipo	Und	Quant.	Valor Unit	Total
Composição	95943	SINAPI	ARMAÇÃO DE ESCADA, DE UMA ESTRUTURA CONVENCIONAL DE CONCRETO ARMADO UTILIZANDO AÇO CA-60 DE 5,0 MM - MONTAGEM. AF_11/2020	FUES - FUNDAÇÕES E ESTRUTURAS	KG	1,0000000		18,73
Composição Auxiliar	92800	SINAPI	CORTE E DOBRA DE AÇO CA-60, DIÂMETRO DE 5,0 MM, UTILIZADO EM LAJE. AF_12/2015	FUES - FUNDAÇÕES E ESTRUTURAS	KG	1,0000000	9,99	9,99
Composição Auxiliar	88238	SINAPI	AJUDANTE DE ARMADOR COM ENCARGOS COMPLEMENTARES	SEDI - SERVIÇOS DIVERSOS	H	0,0580000	14,66	0,85
Composição Auxiliar	88245	SINAPI	ARMADOR COM ENCARGOS COMPLEMENTARES	SEDI - SERVIÇOS DIVERSOS	H	0,3660000	19,73	7,22
Insumo	43132	SINAPI	ARAME RECOZIDO 16 BWG, D = 1,65 MM (0,016 KG/M) OU 18 BWG, D = 1,25 MM (0,01 KG/M)	Material	KG	0,0250000	19,70	0,49
Insumo	39017	SINAPI	ESPACADOR / DISTANCIADOR CIRCULAR COM ENTRADA LATERAL, EM PLÁSTICO, PARA VERGALHAO *4,2 A 12,5* MM, COBRIMENTO 20 MM	Material	UN	1,0400000	0,17	0,17

03.02.100.1	Código	Banco	Descrição	Tipo	Und	Quant.	Valor Unit	Total
Composição	95945	SINAPI	ARMAÇÃO DE ESCADA, DE UMA ESTRUTURA CONVENCIONAL DE CONCRETO ARMADO UTILIZANDO AÇO CA-50 DE 8,0 MM - MONTAGEM. AF_11/2020	FUES - FUNDAÇÕES E ESTRUTURAS	KG	1,0000000		14,97
Composição Auxiliar	92802	SINAPI	CORTE E DOBRA DE AÇO CA-50, DIÂMETRO DE 8,0 MM, UTILIZADO EM LAJE. AF_12/2015	FUES - FUNDAÇÕES E ESTRUTURAS	KG	1,0000000	10,51	10,51
Composição Auxiliar	88238	SINAPI	AJUDANTE DE ARMADOR COM ENCARGOS COMPLEMENTARES	SEDI - SERVIÇOS DIVERSOS	H	0,0280000	14,66	0,41
Composição Auxiliar	88245	SINAPI	ARMADOR COM ENCARGOS COMPLEMENTARES	SEDI - SERVIÇOS DIVERSOS	H	0,1750000	19,73	3,45
Insumo	43132	SINAPI	ARAME RECOZIDO 16 BWG, D = 1,65 MM (0,016 KG/M) OU 18 BWG, D = 1,25 MM (0,01 KG/M)	Material	KG	0,0250000	19,70	0,49
Insumo	39017	SINAPI	ESPACADOR / DISTANCIADOR CIRCULAR COM ENTRADA LATERAL, EM PLÁSTICO, PARA VERGALHAO *4,2 A 12,5* MM, COBRIMENTO 20 MM	Material	UN	0,6130000	0,17	0,10

03.02.100.1	Código	Banco	Descrição	Tipo	Und	Quant.	Valor Unit	Total
Composição	95947	SINAPI	ARMAÇÃO DE ESCADA, DE UMA ESTRUTURA CONVENCIONAL DE CONCRETO ARMADO UTILIZANDO AÇO CA-50 DE 12,5 MM - MONTAGEM. AF_11/2020	FUES - FUNDAÇÕES E ESTRUTURAS	KG	1,0000000		9,86
Composição Auxiliar	92804	SINAPI	CORTE E DOBRA DE AÇO CA-50, DIÂMETRO DE 12,5 MM, UTILIZADO EM LAJE. AF_12/2015	FUES - FUNDAÇÕES E ESTRUTURAS	KG	1,0000000	8,39	8,39
Composição Auxiliar	88238	SINAPI	AJUDANTE DE ARMADOR COM ENCARGOS COMPLEMENTARES	SEDI - SERVIÇOS DIVERSOS	H	0,0070000	14,66	0,10
Composição Auxiliar	88245	SINAPI	ARMADOR COM ENCARGOS COMPLEMENTARES	SEDI - SERVIÇOS DIVERSOS	H	0,0420000	19,73	0,83
Insumo	43132	SINAPI	ARAME RECOZIDO 16 BWG, D = 1,65 MM (0,016 KG/M) OU 18 BWG, D = 1,25 MM (0,01 KG/M)	Material	KG	0,0250000	19,70	0,49
Insumo	39017	SINAPI	ESPACADOR / DISTANCIADOR CIRCULAR COM ENTRADA LATERAL, EM PLÁSTICO, PARA VERGALHAO *4,2 A 12,5* MM, COBRIMENTO 20 MM	Material	UN	0,2780000	0,17	0,05

03.02.100.1	Código	Banco	Descrição	Tipo	Und	Quant.	Valor Unit	Total
Composição	95946	SINAPI	ARMAÇÃO DE ESCADA, DE UMA ESTRUTURA CONVENCIONAL DE CONCRETO ARMADO UTILIZANDO AÇO CA-50 DE 10,0 MM - MONTAGEM. AF_11/2020	FUES - FUNDAÇÕES E ESTRUTURAS	KG	1,0000000		12,40
Composição Auxiliar	92803	SINAPI	CORTE E DOBRA DE AÇO CA-50, DIÂMETRO DE 10,0 MM, UTILIZADO EM LAJE. AF_12/2015	FUES - FUNDAÇÕES E ESTRUTURAS	KG	1,0000000	9,76	9,76
Composição Auxiliar	88238	SINAPI	AJUDANTE DE ARMADOR COM ENCARGOS COMPLEMENTARES	SEDI - SERVIÇOS DIVERSOS	H	0,0150000	14,66	0,22
Composição Auxiliar	88245	SINAPI	ARMADOR COM ENCARGOS COMPLEMENTARES	SEDI - SERVIÇOS DIVERSOS	H	0,0940000	19,73	1,86

Planilha Orçamentária Analítica
OBRA: EXECUÇÃO DE OBRA DE REFORMA E AMPLIAÇÃO DA SEDE DO CONSELHO FEDERAL DE MEDICINA VETERINÁRIA - CFMV



Insumo	43132	SINAPI	ARAME RECOZIDO 16 BWG, D = 1,65 MM (0,016 KG/M) OU 18 BWG, D = 1,25 MM (0,01 KG/M)	Material	KG	0,0250000	19,70	0,49
Insumo	39017	SINAPI	ESPACADOR / DISTANCIADOR CIRCULAR COM ENTRADA LATERAL, EM PLASTICO, PARA VERGALHAO *4,2 A 12,5* MM, COBRIMENTO 20 MM	Material	UN	0,4310000	0,17	0,07

03.02.100.1	Código	Banco	Descrição	Tipo	Und	Quant.	Valor Unit	Total
Composição	102729	SINAPI	ARMAÇÃO DE MURO ALA E MURO TESTA UTILIZANDO AÇO CA-50 DE 8 MM - MONTAGEM. AF_07/2021	DROP - DRENAGEM/ OBRAS DE CONTENÇÃO / POÇOS DE VISITA E CAIXAS	KG	1,0000000		13,25
Composição Auxiliar	92793	SINAPI	CORTE E DOBRA DE AÇO CA-50, DIÂMETRO DE 8,0 MM, UTILIZADO EM ESTRUTURAS DIVERSAS, EXCETO LAJES. AF_12/2015	FUES - FUNDAÇÕES E ESTRUTURAS	KG	1,0000000	10,64	10,64
Composição Auxiliar	88238	SINAPI	AJUDANTE DE ARMADOR COM ENCARGOS COMPLEMENTARES	SEDI - SERVIÇOS DIVERSOS	H	0,0147000	14,66	0,22
Composição Auxiliar	88245	SINAPI	ARMADOR COM ENCARGOS COMPLEMENTARES	SEDI - SERVIÇOS DIVERSOS	H	0,0900000	19,73	1,78
Insumo	43132	SINAPI	ARAME RECOZIDO 16 BWG, D = 1,65 MM (0,016 KG/M) OU 18 BWG, D = 1,25 MM (0,01 KG/M)	Material	KG	0,0250000	19,70	0,49
Insumo	39017	SINAPI	ESPACADOR / DISTANCIADOR CIRCULAR COM ENTRADA LATERAL, EM PLASTICO, PARA VERGALHAO *4,2 A 12,5* MM, COBRIMENTO 20 MM	Material	UN	0,7430000	0,17	0,12

03.02.100.1	Código	Banco	Descrição	Tipo	Und	Quant.	Valor Unit	Total
Composição	102731	SINAPI	ARMAÇÃO DE MURO ALA E MURO TESTA UTILIZANDO AÇO CA-50 DE 12,5 MM - MONTAGEM. AF_07/2021	DROP - DRENAGEM/ OBRAS DE CONTENÇÃO / POÇOS DE VISITA E CAIXAS	KG	1,0000000		10,08
Composição Auxiliar	92795	SINAPI	CORTE E DOBRA DE AÇO CA-50, DIÂMETRO DE 12,5 MM, UTILIZADO EM ESTRUTURAS DIVERSAS, EXCETO LAJES. AF_12/2015	FUES - FUNDAÇÕES E ESTRUTURAS	KG	1,0000000	8,44	8,44
Composição Auxiliar	88238	SINAPI	AJUDANTE DE ARMADOR COM ENCARGOS COMPLEMENTARES	SEDI - SERVIÇOS DIVERSOS	H	0,0080000	14,66	0,12
Composição Auxiliar	88245	SINAPI	ARMADOR COM ENCARGOS COMPLEMENTARES	SEDI - SERVIÇOS DIVERSOS	H	0,0492000	19,73	0,97
Insumo	43132	SINAPI	ARAME RECOZIDO 16 BWG, D = 1,65 MM (0,016 KG/M) OU 18 BWG, D = 1,25 MM (0,01 KG/M)	Material	KG	0,0250000	19,70	0,49
Insumo	39017	SINAPI	ESPACADOR / DISTANCIADOR CIRCULAR COM ENTRADA LATERAL, EM PLASTICO, PARA VERGALHAO *4,2 A 12,5* MM, COBRIMENTO 20 MM	Material	UN	0,3670000	0,17	0,06

03.02.100.1	Código	Banco	Descrição	Tipo	Und	Quant.	Valor Unit	Total
Composição	101792	SINAPI	ESCORAMENTO DE FÓRMAS DE LAJE EM MADEIRA NÃO APARELHADA, PÉ-DIREITO SIMPLES, INCLUSO TRAVAMENTO, 4 UTILIZAÇÕES. AF_09/2020	FUES - FUNDAÇÕES E ESTRUTURAS	m³	1,0000000		13,16
Composição Auxiliar	92273	SINAPI	FABRICAÇÃO DE ESCORAS DO TIPO PONTALETE, EM MADEIRA, PARA PÉ-DIREITO SIMPLES. AF_09/2020	FUES - FUNDAÇÕES E ESTRUTURAS	M	0,5450000	12,06	6,57
Composição Auxiliar	88239	SINAPI	AJUDANTE DE CARPINTEIRO COM ENCARGOS COMPLEMENTARES	SEDI - SERVIÇOS DIVERSOS	H	0,0900000	15,55	1,40
Composição Auxiliar	88262	SINAPI	CARPINTEIRO DE FORMAS COM ENCARGOS COMPLEMENTARES	SEDI - SERVIÇOS DIVERSOS	H	0,1270000	19,64	2,49
Insumo	40304	SINAPI	PREGO DE AÇO POLIDO COM CABECA DUPLA 17 X 27 (2 1/2 X 11)	Material	KG	0,0110000	22,35	0,25
Insumo	6193	SINAPI	TABUA NAO APARELHADA *2,5 X 20* CM, EM MACARANDUBA, ANGELIM OU EQUIVALENTE DA REGIAO - BRUTA	Material	M	0,1430000	17,13	2,45

	Código	Banco	Descrição	Tipo	Und	Quant.	Valor Unit	Total
Insumo	34479	SINAPI	CONCRETO USINADO BOMBEAVEL, CLASSE DE RESISTENCIA C40, COM BRITA 0 E 1, SLUMP = 100 +/- 20 MM, INCLUI SERVICO DE BOMBEAMENTO (NBR 8953)	Material	m³	1,0000000	393,58	393,58

	Código	Banco	Descrição	Tipo	Und	Quant.	Valor Unit	Total
--	--------	-------	-----------	------	-----	--------	------------	-------

Planilha Orçamentária Analítica
OBRA: EXECUÇÃO DE OBRA DE REFORMA E AMPLIAÇÃO DA SEDE DO CONSELHO FEDERAL DE MEDICINA VETERINÁRIA - CFMV



Insumo	34481	SINAPI	CONCRETO USINADO BOMBEAVEL, CLASSE DE RESISTENCIA C45, COM BRITA 0 E 1, SLUMP = 100 +/- 20 MM, INCLUI SERVICO DE BOMBEAMENTO (NBR 8953)	Material		m³	1,0000000	411,24	411,24
--------	-------	--------	-----------------------------------------------------------------------------------------------------------------------------------------	----------	--	----	-----------	--------	--------

	Código	Banco	Descrição	Tipo		Und	Quant.	Valor Unit	Total
Insumo	1525	SINAPI	CONCRETO USINADO BOMBEAVEL, CLASSE DE RESISTENCIA C30, COM BRITA 0 E 1, SLUMP = 100 +/- 20 MM, INCLUI SERVICO DE BOMBEAMENTO (NBR 8953)	Material		m³	1,0000000	371,40	371,40

03.03.100.1	Código	Banco	Descrição	Tipo		Und	Quant.	Valor Unit	Total
Composição	2408149	SICRO3	Estrutura em chapa de aço ASTM A36 corte, solda e montagem - fornecimento e instalação			kg	1,0000000		12,38
A	Código	Banco	Equipamentos	Quantidade	Utilização		Custo Operacional		Custo Horário
					Operativa	Improdutiva	Operativa	Improdutiva	
Insumo	E9686	SICRO3	Caminhão carroceria com guindauto com capacidade de 20 t.m - 136 kW	0,0753000	1,00	0,00	276,5337	74,91	20.715,18

Custo Horário de Equipamentos =>
20,8230

B	Código	Banco	Mão de Obra	Quantidade	Salário Hora				Custo Horário
Insumo	P9801	SICRO3	Ajudante	1,0000000				13,67	0,00
Insumo	P9830	SICRO3	Montador	1,0000000				17,92	0,00

Custo Horário da Mão de Obra =>
41,7070
Adc.M.O. - Ferramentas (0,0%) =>
0,0000
Custo Horário de Execução =>
62,5300
Fator de Influencia da Chuva - FIC =>
0,0000
Custo do FIC =>
0,0000
Produção de Equipe =>
15,0000
Custo Unitário de Execução =>
4,1687

C	Banco	Código	Material	Quantidade	Unidade	Preço Unitário			Custo Horário
Insumo	SICRO3	M0682	Aço em perfis ASTM A36	1,0300000	kg	7,0680			7,2800

Custo Total do Material =>
7,2800

D	Banco	Código	Atividades Auxiliares	Quantidade	Unidade	Preço Unitário			Custo Horário
Atividade Auxiliar	SICRO3	1408173	Corte de perfis metálicos com maçarico oxiacetileno	1,0000000	cm²	0,0400			0,0400
Atividade Auxiliar	SICRO3	2408058	Solda elétrica de perfis metálicos e chapas de aço com eletrodo E70XX	0,0150000	kg	57,6600		-57,6600	0,8649

Custo Total das Atividades =>
0,9049

E	Banco	Insumo	Tempos Fixos	Código	Quantidade	Unidade	Preço Unitário	#VALOR!	Custo Horário
Tempo Fixo	SICRO3	M0682	Carga, manobra e descarga de materiais diversos em caminhão carroceria de 15 t - carga e descarga manuais	5914655	0,0010300	t	29,7200		0,0306

Custo Total dos Tempos Fixos =>
0,0306

F	Banco	Insumo	Momento de Transporte	Quantidade	Unidade	Distância Média de Transporte (DMT)			Custo Horário
						LN	RP	P	
Momento de Transporte	SICRO3	M0682	Aço em perfis ASTM A36 - Caminhão carroceria com capacidade de 15 t - 188 kW	0,0010300	tkm	5914449,0000	5914464,0000	5914479,0000	0,0000
						R\$ 1,01	R\$ 0,81	R\$ 0,66	

Custo total dos Momentos de Transportes =>
0,0000

03.03.100.2	Código	Banco	Descrição	Tipo		Und	Quant.	Valor Unit	Total
Composição	5605953	SICRO3	Protensão de tirante com 6 cordoalhas D = 12,7 mm aço CP 190 RB, com capacidade de 520 kN - inclusive ancoragem egrouteamento da cabeça			un	1,0000000		366,02
A	Código	Banco	Equipamentos	Quantidade	Utilização		Custo Operacional		Custo Horário

Planilha Orçamentária Analítica
OBRA: EXECUÇÃO DE OBRA DE REFORMA E AMPLIAÇÃO DA SEDE DO CONSELHO FEDERAL DE MEDICINA VETERINÁRIA - CFMV



					Operativa	Improdutiva	Operativa	Improdutiva	
Insumo	E9721	SICRO3	Conjunto bomba e macaco hidráulico para protensão com capacidade de 1.150 kN - 5 kW	1,0000000	0,77	0,23	40,7807	29,76	1.213,60
Insumo	E9066	SICRO3	Grupo gerador - 13/14 kVA	1,0000000	0,77	0,23	16,0754	2,77	44,58
Insumo	E9719	SICRO3	Talha manual com capacidade de 3 t	1,0000000	0,77	0,23	0,4341	0,23	0,10

Custo Horário de Equipamentos =>
54,0596

B	Código	Banco	Mão de Obra	Quantidade	Salário Hora				Custo Horário
Insumo	P9805	SICRO3	Armador	1,0000000				18,46	0,00
Insumo	P9824	SICRO3	Servente	2,0000000				13,33	0,00

Custo Horário da Mão de Obra =>
59,5497

Adc.M.O. - Ferramentas (0,0%) =>
0,0000

Custo Horário de Execução =>
113,6093

Fator de Influência da Chuva - FIC =>
0,0000

Custo do FIC =>
0,0000

Produção de Equipe =>
1,8971

Custo Unitário de Execução =>
59,8845

C	Banco	Código	Material	Quantidade	Unidade	Preço Unitário			Custo Horário
Insumo	SICRO3	M1870	Cunha metálica para cordoalha - D = 12,7 mm	6,0000000	un	8,2675			49,6050
Insumo	SICRO3	M2009	Placa de ancoragem para tirante com 6 cordoalhas de D = 12,7 mm	1,0000000	un	158,4983			158,4983

Custo Total do Material =>
208,1033

D	Banco	Código	Atividades Auxiliares	Quantidade	Unidade	Preço Unitário			Custo Horário
Atividade Auxiliar	SICRO3	3105941	Fôrma em chapa metálica 1/8" para cabeça de tirantes - utilização de 50 vezes - confecção, instalação e retirada	0,3246000	m²	28,1900			9,1505
Atividade Auxiliar	SICRO3	1108059	Microconcreto para reparos e grauteamento - confecção em misturador e lançamento manual	0,0280000	m³	3.164,3900			88,6029

Custo Total das Atividades =>
97,7534

E	Banco	Insumo	Tempos Fixos	Código	Quantidade	Unidade	Preço Unitário		Custo Horário
Tempo Fixo	SICRO3	M1870	Carga, manobra e descarga de materiais diversos em caminhão carroceria de 15 t - carga e descarga manuais	5914655	0,0003900	t	29,7200		0,0116
Tempo Fixo	SICRO3	M2009	Carga, manobra e descarga de materiais diversos em caminhão carroceria de 15 t - carga e descarga manuais	5914655	0,0090900	t	29,7200		0,2702

Custo Total dos Tempos Fixos =>
0,2818

F	Banco	Insumo	Momento de Transporte	Quantidade	Unidade	Distância Média de Transporte (DMT)			Custo Horário
						LN	RP	P	
Momento de Transporte	SICRO3	M1870	Cunha metálica para cordoalha - D = 12,7 mm - Caminhão carroceria com capacidade de 15 t - 188 kW	0,0003900	tkm	5914449 0,000 R\$ 1,01	5914464 0,000 R\$ 0,81	5914479 0,000 R\$ 0,66	0,0000
Momento de Transporte	SICRO3	M2009	Placa de ancoragem para tirante com 6 cordoalhas de D = 12,7 mm - Caminhão carroceria com capacidade de 15 t - 188 kW	0,0090900	tkm	5914449 0,000 R\$ 1,01	5914464 0,000 R\$ 0,81	5914479 0,000 R\$ 0,66	0,0000

Custo total dos Momentos de Transportes =>
0,0000

03.03.100.2	Código	Banco	Descrição	Tipo	Und	Quant.	Valor Unit	Total
Composição	CCU - 04.030	Próprio	Copia da SINAPI (100764) - PERGOLADO METÁLICO EM PERFIL LAMINADO OU SOLDADO EM AÇO ESTRUTURAL, COM CONEXÕES SOLDADAS, INCLUSOS MÃO DE OBRA, TRANSPORTE E IÇAMENTO UTILIZANDO GUINDASTES - FORNECIMENTO E INSTALAÇÃO. AF_01/2020_P	FUES - FUNDAÇÕES E ESTRUTURAS	m²	1,0000000		259,65
Composição Auxiliar	88240	SINAPI	AJUDANTE DE ESTRUTURA METÁLICA COM ENCARGOS COMPLEMENTARES	SEDI - SERVIÇOS DIVERSOS	H	0,0044000	12,08	0,05

Planilha Orçamentária Analítica
OBRA: EXECUÇÃO DE OBRA DE REFORMA E AMPLIAÇÃO DA SEDE DO CONSELHO FEDERAL DE MEDICINA VETERINÁRIA - CFMV



Composição Auxiliar	88278	SINAPI	MONTADOR DE ESTRUTURA METÁLICA COM ENCARGOS COMPLEMENTARES	SEDI - SERVIÇOS DIVERSOS	H	0,0140000	15,10	0,21
Composição Auxiliar	88317	SINAPI	SOLDADOR COM ENCARGOS COMPLEMENTARES	SEDI - SERVIÇOS DIVERSOS	H	0,0181000	20,36	0,37
Composição Auxiliar	93288	SINAPI	GUINDASTE HIDRÁULICO AUTOPROPELIDO, COM LANÇA TELESCÓPICA 40 M, CAPACIDADE MÁXIMA 60 T, POTÊNCIA 260 KW - CHI DIURNO. AF_03/2016	CHOR - CUSTOS HORÁRIOS DE MÁQUINAS E EQUIPAMENTOS	CHI	0,0037000	104,08	0,39
Composição Auxiliar	100716	SINAPI	JATEAMENTO ABRASIVO COM GRANALHA DE AÇO EM PERFIL METÁLICO EM FÁBRICA. AF_01/2020	PINT - PINTURAS	m²	0,0358000	21,10	0,76
Composição Auxiliar	100719	SINAPI	PINTURA COM TINTA ALQUÍDICA DE FUNDO (TIPO ZARCÃO) PULVERIZADA SOBRE PERFIL METÁLICO EXECUTADO EM FÁBRICA (POR DEMÃO). AF_01/2020_P	PINT - PINTURAS	m²	0,0358000	7,61	0,27
Insumo	00010997	SINAPI	ELETRODO REVESTIDO AWS - E7018, DIÂMETRO IGUAL A 4,00 MM	Material	KG	0,0150000	27,27	0,41
Insumo	00043082	SINAPI	PERFIL "I" DE AÇO LAMINADO, ABAS PARALELAS, "W". QUALQUER BITOLA	Material	KG	25,0000000	10,29	257,20

04.01.100.1	Código	Banco	Descrição	Tipo	Und	Quant.	Valor Unit	Total
Composição	101159	SINAPI	ALVENARIA DE VEDAÇÃO DE BLOCOS CERÂMICOS MACIÇOS DE 5X10X20CM (ESPESSURA 10CM) E ARGAMASSA DE ASSENTAMENTO COM PREPARO EM BETONEIRA. AF_05/2020	PARE - PAREDES/PAINÉIS	m²	1,0000000		106,61
Composição Auxiliar	87292	SINAPI	ARGAMASSA TRAÇO 1:2:8 (EM VOLUME DE CIMENTO, CAL E AREIA MÉDIA ÚMIDA) PARA EMBOÇO/MASSA ÚNICA/ASSENTAMENTO DE ALVENARIA DE VEDAÇÃO, PREPARO MECÂNICO COM BETONEIRA 400 L. AF_08/2019	SEDI - SERVIÇOS DIVERSOS	m³	0,0280000	452,67	12,67
Composição Auxiliar	88309	SINAPI	PEDREIRO COM ENCARGOS COMPLEMENTARES	SEDI - SERVIÇOS DIVERSOS	H	1,9390000	19,85	38,49
Composição Auxiliar	88316	SINAPI	SERVEnte COM ENCARGOS COMPLEMENTARES	SEDI - SERVIÇOS DIVERSOS	H	0,9700000	14,69	14,25
Insumo	00007258	SINAPI	TIJOLO CERAMICO MACICO COMUM *5 X 10 X 20* CM (L X A X C)	Material	UN	73,4900000	0,56	41,20

04.01.100.1	Código	Banco	Descrição	Tipo	Und	Quant.	Valor Unit	Total
Composição	CCU-10.003	Próprio	Copia da ORSE (12816) - Placa cimentícia e =10mm, para fechamento, juntas aparentes, fixada em estrutura metálica, exclusive esta (fornecimento e assentamento)	126	m²	1,0000000		136,03
Composição Auxiliar	10549	ORSE	Encargos Complementares - Servente	Provisórios	h	1,4000000	2,77	3,88
Composição Auxiliar	10551	ORSE	Encargos Complementares - Carpinteiro	Provisórios	h	1,4000000	2,70	3,79
Insumo	13531	ORSE	Parafuso 4,2 x 32mm, auto-brocante com asa	Material	un	30,0000000	0,19	5,68
Insumo	13552	ORSE	Cordão delimitador para junta de placa cimentícia	Material	m	2,5000000	0,22	0,55
Insumo	13553	ORSE	Adesivo selante impermeável PU Selamax Brasilit ou similar	Material	kg	0,0760000	52,17	3,96
Insumo	00001214	SINAPI	CARPINTEIRO DE ESQUADRIAS (HORISTA)	Mão de Obra	H	1,4000000	13,53	18,94
Insumo	00006111	SINAPI	SERVEnte DE OBRAS	Mão de Obra	H	1,4000000	9,39	13,14
Insumo	00011062	SINAPI	PLACA CIMENTICIA LISA E = 10 MM, DE 1,20 X *2,50* M (SEM AMIANTO)	Material	m²	2,1000000	40,99	86,08

04.01.100.2	Código	Banco	Descrição	Tipo	Und	Quant.	Valor Unit	Total
Composição	103324	SINAPI	ALVENARIA DE VEDAÇÃO DE BLOCOS CERÂMICOS FURADOS NA VERTICAL DE 14X19X39 CM (ESPESSURA 14 CM) E ARGAMASSA DE ASSENTAMENTO COM PREPARO EM BETONEIRA. AF_12/2021	PARE - PAREDES/PAINÉIS	m²	1,0000000		60,25
Composição Auxiliar	87292	SINAPI	ARGAMASSA TRAÇO 1:2:8 (EM VOLUME DE CIMENTO, CAL E AREIA MÉDIA ÚMIDA) PARA EMBOÇO/MASSA ÚNICA/ASSENTAMENTO DE ALVENARIA DE VEDAÇÃO, PREPARO MECÂNICO COM BETONEIRA 400 L. AF_08/2019	SEDI - SERVIÇOS DIVERSOS	m³	0,0118000	452,67	5,34
Composição Auxiliar	88309	SINAPI	PEDREIRO COM ENCARGOS COMPLEMENTARES	SEDI - SERVIÇOS DIVERSOS	H	0,8600000	19,85	17,07
Composição Auxiliar	88316	SINAPI	SERVEnte COM ENCARGOS COMPLEMENTARES	SEDI - SERVIÇOS DIVERSOS	H	0,4300000	14,69	6,32
Insumo	37593	SINAPI	BLOCO CERAMICO / TIJOLO VAZADO PARA ALVENARIA DE VEDAÇÃO, FURAS NA VERTICAL, 14 X 19 X 39 CM (NBR 15270)	Material	UN	13,6000000	2,17	29,47
Insumo	37395	SINAPI	PINO DE AÇO COM FURO, HASTE = 27 MM (ACAO DIRETA)	Material	CENTO	0,0100000	32,03	0,32

Planilha Orçamentária Analítica
OBRA: EXECUÇÃO DE OBRA DE REFORMA E AMPLIAÇÃO DA SEDE DO CONSELHO FEDERAL DE MEDICINA VETERINÁRIA - CFMV



Insumo	34547	SINAPI	TELA DE ACO SOLDADA GALVANIZADA/ZINCADA PARA ALVENARIA, FIO D = *1,20 A 1,70* MM, MALHA 15 X 15 MM, (C X L) *50 X 12* CM	Material	M	0,4200000	4,14	1,74
--------	-------	--------	--------------------------------------------------------------------------------------------------------------------------	----------	---	-----------	------	------

	Código	Banco	Descrição	Tipo	Und	Quant.	Valor Unit	Total
Insumo	TCPO - 5004048	Próprio	PV1 - PORTA DE ABRIR/PIVOTANTE 02 FOLHAS COM PUXADOR E PERFIL ANODIZADO PRETO, VIDRO LAMINADO REFLETIVO BRONZE 4+4 - 1,70 X 2,20M	Serviços	UN	1,0000000	5.930,96	5.930,96

	Código	Banco	Descrição	Tipo	Und	Quant.	Valor Unit	Total
Insumo	TCPO - 5004005	Próprio	PV02 - PORTA DE CORRER 01 FOLHA COM PUXADOR DE 02 FUIROS E TRANCO, PERFIL ANODIZADO PRETO, VIDRO LAMINADO REFLETIVO BRONZE 4+4 - 1,40X2,20M	Serviços	UN	1,0000000	4.889,37	4.889,37

	Código	Banco	Descrição	Tipo	Und	Quant.	Valor Unit	Total
Insumo	TCPO - 5004007	Próprio	PV05-PORTA DE ABRIR/PIVOTANTE 04 FOLHAS COM PUXADOR E PERFIL ANODIZADO PRETO, VIDRO LAMINADO REFLETIVO BRONZE 4+4 - 3,485 X 2,55M	Serviços	UN	1,0000000	13.728,44	13.728,44

	Código	Banco	Descrição	Tipo	Und	Quant.	Valor Unit	Total
Insumo	TCPO - 5004008	Próprio	JA2 - FORNECIMENTO E INSTALAÇÃO DE JANELA DE CORRER 04 FOLHAS 02 FIXAS 02 MÓVEIS PERFIL ANODIZADO PRETO, VIDRO TEMPERADO 8MM INCOLOR - 2,95X1,45M	Serviços	UN	1,0000000	4.002,45	4.002,45

	Código	Banco	Descrição	Tipo	Und	Quant.	Valor Unit	Total
Insumo	TCPO - 5004009	Próprio	JA3 - FORNECIMENTO E INSTALAÇÃO MAXIM-AR COM 05 MODULOS HORIZONTAIS PERFIL ANODIZADO PRETO, VIDRO LAMINADO REFLETIVO BRONZE 4+4 - 4,40X0,90M	Serviços	UN	1,0000000	6.993,67	6.993,67

	Código	Banco	Descrição	Tipo	Und	Quant.	Valor Unit	Total
Insumo	TCPO - 5004010	Próprio	JA4 - FORNECIMENTO E INSTALAÇÃO DE JANELA DE CORRER 02 FOLHAS COM FECHO CONCHA COM TRAVA PERFIL ANODIZADO PRETO, VIDRO LAMINADO REFLETIVO BRONZE 4+4 - 1,35X0,90M	Serviços	UN	1,0000000	2.448,83	2.448,83

	Código	Banco	Descrição	Tipo	Und	Quant.	Valor Unit	Total
Insumo	TCPO - 5004011	Próprio	JA5 - FORNECIMENTO E INSTALAÇÃO DE JANELA DE CORRER 02 FOLHAS COM FECHO CONCHA COM TRAVA PERFIL ANODIZADO PRETO, VIDRO LAMINADO REFLETIVO BRONZE 4+4 - 1,03X0,90M	Serviços	UN	1,0000000	2.122,39	2.122,39

	Código	Banco	Descrição	Tipo	Und	Quant.	Valor Unit	Total
Insumo	TCPO - 5004012	Próprio	JA6 - FORNECIMENTO E INSTALAÇÃO DE JANELA DE CORRER 03 FOLHAS COM FECHO CONCHA COM TRAVA PERFIL ANODIZADO PRETO, VIDRO LAMINADO REFLETIVO BRONZE 4+4 - 2,57X0,90M	Serviços	UN	1,0000000	3.244,80	3.244,80

	Código	Banco	Descrição	Tipo	Und	Quant.	Valor Unit	Total
Insumo	TCPO - 5004013	Próprio	JA8 - FORNECIMENTO E INSTALAÇÃO DE JANELA DE CORRER 01 FOLHA PERFIL ANODIZADO PRETO, VIDRO TEMPERADO 8MM- 0,80X1,00M	Serviços	UN	1,0000000	323,73	323,73

	Código	Banco	Descrição	Tipo	Und	Quant.	Valor Unit	Total
Insumo	TCPO - 5004014	Próprio	JA13-FORNECIMENTO E INSTALAÇÃO MAXIM-AR COM 05 MODULOS BANDEIRA E PEITORIL FIXOS PERFIL ANODIZADO PRETO, VIDRO LAMINADO REFLETIVO BRONZE 4+4 - 1,70X2,55M	Serviços	UN	1,0000000	4.673,54	4.673,54

	Código	Banco	Descrição	Tipo	Und	Quant.	Valor Unit	Total
--	--------	-------	-----------	------	-----	--------	------------	-------

Planilha Orçamentária Analítica
OBRA: EXECUÇÃO DE OBRA DE REFORMA E AMPLIAÇÃO DA SEDE DO CONSELHO FEDERAL DE MEDICINA VETERINÁRIA - CFMV



Insumo	TCPO - 5004015	Próprio	JA14 - FORNECIMENTO E INSTALAÇÃO MAXIM-AR COM 16 MODULOS HORIZONTAIS PERFIL ANODIZADO PRETO, VIDRO LAMINADO REFLETIVO BRONZE 4+4 - 14,64X1,45M	Serviços	UN	1,0000000	39.033,48	39.033,48
--------	----------------	---------	------------------------------------------------------------------------------------------------------------------------------------------------	----------	----	-----------	-----------	-----------

	Código	Banco	Descrição	Tipo	Und	Quant.	Valor Unit	Total
Insumo	TCPO - 5004016	Próprio	JA15 - FORNECIMENTO E INSTALAÇÃO MAXIM-AR COM 06 MODULOS HORIZONTAIS PERFIL ANODIZADO PRETO, VIDRO LAMINADO REFLETIVO BRONZE 4+4 - 7,29X0,60M	Serviços	UN	1,0000000	7.837,55	7.837,55

	Código	Banco	Descrição	Tipo	Und	Quant.	Valor Unit	Total
Insumo	TCPO - 5004017	Próprio	JA16 - FORNECIMENTO E INSTALAÇÃO MAXIM-AR COM 10 MODULOS HORIZONTAIS PERFIL ANODIZADO PRETO, VIDRO LAMINADO REFLETIVO BRONZE 4+4 - 12,13X1,45M	Serviços	UN	1,0000000	31.799,76	31.799,76

	Código	Banco	Descrição	Tipo	Und	Quant.	Valor Unit	Total
Insumo	TCPO - 5004019	Próprio	PA2 - FORNECIMENTO E INSTALAÇÃO DE PORTA DE GIRO 01FOLHAS PERFIL ANODIZADO PRETO COM VIDRO LAMINADO REFLETIVO BRONZE 4+4 0,80X2,20M	Serviços	UN	1,0000000	1.453,24	1.453,24

	Código	Banco	Descrição	Tipo	Und	Quant.	Valor Unit	Total
Insumo	TCPO - 5004020	Próprio	PA3 - FORNECIMENTO E INSTALAÇÃO DE PORTA DE GIRO 04 FOLHAS PERFIL ANODIZADO PRETO COM VIDRO LAMINADO REFLETIVO BRONZE 4+4 2,50X2,20M	Serviços	UN	1,0000000	3.529,89	3.529,89

	Código	Banco	Descrição	Tipo	Und	Quant.	Valor Unit	Total
Insumo	COT - 006.092	Próprio	ESPELHO LAPIDADO BRONZE 26,50X22,50M	Material	UN	1,0000000	4.007,12	4.007,12

	Código	Banco	Descrição	Tipo	Und	Quant.	Valor Unit	Total
Insumo	TCPO - 5004021	Próprio	JA10-FORNECIMENTO E INSTALAÇÃO MAXIM-AR COM 10 MODULOS HORIZONTAIS PERFIL ANODIZADO PRETO, VIDRO LAMINADO REFLETIVO BRONZE 4+4 - 12,54X1,45M	Serviços	UN	1,0000000	30.819,54	30.819,54

	Código	Banco	Descrição	Tipo	Und	Quant.	Valor Unit	Total
Insumo	TCPO - 5004022	Próprio	PV6 -PORTA DE CORRER 04 FOLHA COM PUXADOR DE 02 FUROS E TRANCO, PERFIL ANODIZADO PRETO, VIDRO TEMPERADO 8MM - 1,95X2,30M	Serviços	UN	1,0000000	2.226,87	2.226,87

04.01.202	Código	Banco	Descrição	Tipo	Und	Quant.	Valor Unit	Total
Composição	200832	SEDOP	Porta corta fogo (0.80x2.10m)		UN	1,0000000		1.072,84
Composição Auxiliar	280026	SEDOP	SERVENTE COM ENCARGOS COMPLEMENTARES		H	4,5000000	12,93	58,19
Composição Auxiliar	280020	SEDOP	MONTADOR COM ENCARGOS COMPLEMENTARES		H	4,5000000	15,23	68,56
Composição Auxiliar	110142	SEDOP	Argamassa de cimento e areia 1:6		m³	0,0700000	342,84	24,00
Insumo	D00358	SEDOP	Porta corta fogo (0.80x2.10m)	Material	m²	1,6800000	548,86	922,09

04.01.203	Código	Banco	Descrição	Tipo	Und	Quant.	Valor Unit	Total
Composição	90820	SINAPI	PORTA DE MADEIRA PARA PINTURA, SEMI-OCA (LEVE OU MÉDIA), 60X210CM, ESPESSURA DE 3,5CM, INCLUSO DOBRADIÇAS - FORNECIMENTO E INSTALAÇÃO. AF_12/2019	ESQV - ESQUADRIA S/FERRAGEN S/VIDROS	UN	1,0000000		253,42
Composição Auxiliar	88261	SINAPI	CARPINTEIRO DE ESQUADRIA COM ENCARGOS COMPLEMENTARES	SEDI - SERVIÇOS DIVERSOS	H	1,2820000	18,83	24,14
Composição Auxiliar	88316	SINAPI	SERVENTE COM ENCARGOS COMPLEMENTARES	SEDI - SERVIÇOS DIVERSOS	H	0,6410000	14,69	9,42
Insumo	2432	SINAPI	DOBRADICA EM ACO/FERRO, 3 1/2" X 3", E= 1,9 A 2 MM, COM ANEL, CROMADO OU ZINCADO, TAMPA BOLA, COM PARAFUSOS	Material	UN	3,0000000	14,92	44,77
Insumo	11055	SINAPI	PARAFUSO ROSCA SOBERBA ZINCADO CABECA CHATA FENDA SIMPLES 3,5 X 25 MM (1")	Material	UN	19,8000000	0,08	1,50

Planilha Orçamentária Analítica
OBRA: EXECUÇÃO DE OBRA DE REFORMA E AMPLIAÇÃO DA SEDE DO CONSELHO FEDERAL DE MEDICINA VETERINÁRIA - CFMV



Insumo	10553	SINAPI	PORTA DE MADEIRA, FOLHA MEDIA (NBR 15930) DE 600 X 2100 MM, DE 35 MM A 40 MM DE ESPESURA, NUCLEO SEMI-SOLIDO (SARRAFEADO), CAPA LISA EM HDF, ACABAMENTO EM PRIMER PARA PINTURA	Material	UN	1,0000000	173,58	173,58
--------	-------	--------	--------------------------------------------------------------------------------------------------------------------------------------------------------------------------------	----------	----	-----------	--------	--------

04.01.204	Código	Banco	Descrição	Tipo	Und	Quant.	Valor Unit	Total
Composição	90821	SINAPI	PORTA DE MADEIRA PARA PINTURA, SEMI-OCA (LEVE OU MÉDIA), 70X210CM, ESPESURA DE 3,5CM, INCLUSO DOBRADIÇAS - FORNECIMENTO E INSTALAÇÃO. AF_12/2019	ESQV - ESQUADRIA S/FERRAGEN S/VIDROS	UN	1,0000000		258,41
Composição Auxiliar	88261	SINAPI	CARPINTEIRO DE ESQUADRIA COM ENCARGOS COMPLEMENTARES	SEDI - SERVIÇOS DIVERSOS	H	1,4140000	18,83	26,63
Composição Auxiliar	88316	SINAPI	SERVENTE COM ENCARGOS COMPLEMENTARES	SEDI - SERVIÇOS DIVERSOS	H	0,7070000	14,69	10,39
Insumo	2432	SINAPI	DOBRADICA EM ACO/FERRO, 3 1/2" X 3", E= 1,9 A 2 MM, COM ANEL, CROMADO OU ZINCADO, TAMPA BOLA, COM PARAFUSOS	Material	UN	3,0000000	14,92	44,77
Insumo	11055	SINAPI	PARAFUSO ROSCA SOBERBA ZINCADO CABECA CHATA FENDA SIMPLES 3,5 X 25 MM (1")	Material	UN	19,8000000	0,08	1,50
Insumo	10554	SINAPI	PORTA DE MADEIRA, FOLHA MEDIA (NBR 15930) DE 700 X 2100 MM, DE 35 MM A 40 MM DE ESPESURA, NUCLEO SEMI-SOLIDO (SARRAFEADO), CAPA LISA EM HDF, ACABAMENTO EM PRIMER PARA PINTURA	Material	UN	1,0000000	175,12	175,12

04.01.204	Código	Banco	Descrição	Tipo	Und	Quant.	Valor Unit	Total
Composição	11960	ORSE	Porta corta fogo, 0,90 x 2,10, de abrir, em chapa de aço galvanizado nº24, batente em chapa nº18, classe 90, isolante em manta cerâmica incombustível e=5cm, dobradiças tipo helicoidal em aço 1010/1020, e fechadura reversível sem chave	Esquadrias de Ferro	un	1,0000000		1.224,69
Composição Auxiliar	10549	ORSE	Encargos Complementares - Servente	Provisórios	h	6,0000000	2,77	16,64
Composição Auxiliar	10550	ORSE	Encargos Complementares - Pedreiro	Provisórios	h	7,5000000	2,68	20,11
Insumo	1817	ORSE	Porta corta fogo, 0,90 x 2,10, de abrir, em chapa de aço galvanizado nº24, batente em chapa nº18, classe 90, isolante em manta cerâmica incombustível e=5cm, dobradiças tipo helicoidal em aço 1010/1020, e fechadura reversível sem chave	Material	un	1,0000000	1.009,20	1.009,20
Insumo	370	SINAPI	AREIA MEDIA - POSTO JAZIDA/FORNECEDOR (RETIRADO NA JAZIDA, SEM TRANSPORTE)	Material	m³	0,0296000	121,21	3,59
Insumo	1379	SINAPI	CIMENTO PORTLAND COMPOSTO CP II-32	Material	KG	14,5000000	0,50	7,25
Insumo	4750	SINAPI	PEDREIRO (HORISTA)	Mão de Obra	H	7,5000000	14,37	107,78
Insumo	4721	SINAPI	PEDRA BRITADA N. 1 (9,5 a 19 MM) POSTO PEDREIRA/FORNECEDOR, SEM FRETE	Material	m³	0,0324000	117,26	3,80
Insumo	6111	SINAPI	SERVENTE DE OBRAS	Mão de Obra	H	6,0000000	9,39	56,32

	Código	Banco	Descrição	Tipo	Und	Quant.	Valor Unit	Total
Insumo	TCPO - 5004002	Próprio	PA4 - FORNECIMENTO E INSTALAÇÃO DE PORTA DE GIRO 02 FOLHAS PERFIL ANODIZADO PRETO COM VIDRO LAMINADO REFLETIVO BRONZE 4+4 1,50X2,55M	Serviços	UN	1,0000000	6.004,74	6.004,74

04.01.205	Código	Banco	Descrição	Tipo	Und	Quant.	Valor Unit	Total
Composição	8900	ORSE	Portão de ferro de abrir com uma folha, com barra quadrada de 1/2" na vertical, uma barra de quadrada de 1/2" na horizontal e quadro com barra de ferro de 1/2", inclusive dobradiças, ferrolhos e chumbadores com parafusos	Esquadrias de Ferro	m²	1,0000000		476,29
Composição Auxiliar	10549	ORSE	Encargos Complementares - Servente	Provisórios	h	1,2000000	2,77	3,33
Composição Auxiliar	10550	ORSE	Encargos Complementares - Pedreiro	Provisórios	h	1,0000000	2,68	2,68
Insumo	9168	ORSE	Portão em barras de ferro vert. quadr. 1/2" c/ 10cm, 6 barras hor. 5/8"x3/16" (2 a 2) e quadro 3/4"x3/16", inclusive dobradiças, ferrolhos e chumbadores	Material	m²	1,0000000	428,03	428,03
Insumo	9171	ORSE	Parafuso cabeça sextavada 5/8" x 3 1/2"	Material	cj	4,0000000	3,53	14,12
Insumo	370	SINAPI	AREIA MEDIA - POSTO JAZIDA/FORNECEDOR (RETIRADO NA JAZIDA, SEM TRANSPORTE)	Material	m³	0,0090000	121,21	1,09
Insumo	1379	SINAPI	CIMENTO PORTLAND COMPOSTO CP II-32	Material	KG	2,8000000	0,50	1,40
Insumo	4750	SINAPI	PEDREIRO (HORISTA)	Mão de Obra	H	1,0000000	14,37	14,37
Insumo	6111	SINAPI	SERVENTE DE OBRAS	Mão de Obra	H	1,2000000	9,39	11,26

04.01.205	Código	Banco	Descrição	Tipo	Und	Quant.	Valor Unit	Total
-----------	--------	-------	-----------	------	-----	--------	------------	-------

Planilha Orçamentária Analítica
OBRA: EXECUÇÃO DE OBRA DE REFORMA E AMPLIAÇÃO DA SEDE DO CONSELHO FEDERAL DE MEDICINA VETERINÁRIA - CFMV



Composição	Código	Banco	Descrição	Tipo	Und	Quant.	Valor Unit	Total
Composição	99855	SINAPI	CORRIMÃO SIMPLES, DIÂMETRO EXTERNO = 1 1/2", EM AÇO GALVANIZADO. AF_04/2019_P	ESQV - ESQUADRIA S/FERRAGEN S/VIDROS	M	1,0000000		95,89
Composição Auxiliar	88251	SINAPI	AUXILIAR DE SERRALHEIRO COM ENCARGOS COMPLEMENTARES	SEDI - SERVIÇOS DIVERSOS	H	0,7780000	15,62	12,15
Composição Auxiliar	88315	SINAPI	SERRALHEIRO COM ENCARGOS COMPLEMENTARES	SEDI - SERVIÇOS DIVERSOS	H	0,9480000	19,73	18,71
Insumo	7568	SINAPI	BUCHA DE NYLON SEM ABA S10, COM PARAFUSO DE 6,10 X 65 MM EM AÇO ZINCADO COM ROSCA SOBERBA, CABECA CHATA E FENDA PHILLIPS	Material	UN	3,2730000	0,83	2,73
Insumo	11002	SINAPI	ELETRODO REVESTIDO AWS - E6013, DIÂMETRO IGUAL A 2,50 MM	Material	KG	0,0040000	26,19	0,10
Insumo	11033	SINAPI	SUPORTE PARA CALHA DE 150 MM EM FERRO GALVANIZADO	Material	UN	1,0910000	7,14	7,79
Insumo	21012	SINAPI	TUBO AÇO GALVANIZADO COM COSTURA, CLASSE LEVE, DN 40 MM (1 1/2"), E = 3,00 MM, *3,48* KG/M (NBR 5580)	Material	M	1,0290000	52,88	54,41

04.01.205	Código	Banco	Descrição	Tipo	Und	Quant.	Valor Unit	Total
Composição	100691	SINAPI	KIT DE PORTA DE MADEIRA TIPO VENEZIANA, 80X210CM (ESPESSURA DE 3CM), PADRÃO MÉDIO, ITENS INCLUSOS: DOBRADIÇAS, MONTAGEM E INSTALAÇÃO DE BATENTE, FECHADURA COM EXECUÇÃO DO FURO - FORNECIMENTO E INSTALAÇÃO. AF_12/2019	ESQV - ESQUADRIA S/FERRAGEN S/VIDROS	UN	1,0000000		1.092,72
Composição Auxiliar	91298	SINAPI	PORTA DE MADEIRA TIPO VENEZIANA, 80X210CM, ESPESSURA DE 3CM, INCLUSO DOBRADIÇAS - FORNECIMENTO E INSTALAÇÃO. AF_12/2019	ESQV - ESQUADRIA S/FERRAGEN S/VIDROS	UN	1,0000000	538,27	538,27
Composição Auxiliar	90830	SINAPI	FECHADURA DE EMBUTIR COM CILINDRO, EXTERNA, COMPLETA, ACABAMENTO PADRÃO MÉDIO, INCLUSO EXECUÇÃO DE FURO - FORNECIMENTO E INSTALAÇÃO. AF_12/2019	ESQV - ESQUADRIA S/FERRAGEN S/VIDROS	UN	1,0000000	123,64	123,64
Composição Auxiliar	90806	SINAPI	BATENTE PARA PORTA DE MADEIRA, FIXAÇÃO COM ARGAMASSA, PADRÃO MÉDIO - FORNECIMENTO E INSTALAÇÃO. AF_12/2019	ESQV - ESQUADRIA S/FERRAGEN S/VIDROS	UN	1,0000000	331,03	331,03
Composição Auxiliar	100659	SINAPI	ALIZAR DE 5X1,5CM PARA PORTA FIXADO COM PREGOS, PADRÃO MÉDIO - FORNECIMENTO E INSTALAÇÃO. AF_12/2019	ESQV - ESQUADRIA S/FERRAGEN S/VIDROS	M	10,0000000	9,98	99,77

	Código	Banco	Descrição	Tipo	Und	Quant.	Valor Unit	Total
Insumo	TCPO - 5004002	Próprio	PA4 - FORNECIMENTO E INSTALAÇÃO DE PORTA DE GIRO 02 FOLHAS PERFIL ANODIZADO PRETO COM VIDRO LAMINADO REFLETIVO BRONZE 4+4 1,50X2,55M	Serviços	UN	1,0000000	6.004,74	6.004,74

04.01.206	Código	Banco	Descrição	Tipo	Und	Quant.	Valor Unit	Total
Composição	99839	SINAPI	GUARDA-CORPO DE AÇO GALVANIZADO DE 1,10M DE ALTURA, MONTANTES TUBULARES DE 1.1/2 ESPAÇADOS DE 1,20M, TRAVESSA SUPERIOR DE 2, GRADIL FORMADO POR BARRAS CHATAS EM FERRO DE 32X4,8MM. FIXADO COM CHUMBADOR MECÂNICO. AF_04/2019_P	ESQV - ESQUADRIA S/FERRAGEN S/VIDROS	M	1,0000000		415,07
Composição Auxiliar	88315	SINAPI	SERRALHEIRO COM ENCARGOS COMPLEMENTARES	SEDI - SERVIÇOS DIVERSOS	H	5,7800000	19,73	114,07
Composição Auxiliar	88251	SINAPI	AUXILIAR DE SERRALHEIRO COM ENCARGOS COMPLEMENTARES	SEDI - SERVIÇOS DIVERSOS	H	4,7480000	15,62	74,17
Insumo	546	SINAPI	BARRA DE FERRO CHATA, RETANGULAR (QUALQUER BITOLA)	Material	KG	9,2240000	9,82	90,56
Insumo	1332	SINAPI	CHAPA DE AÇO GROSSA, ASTM A36, E = 3/8 " (9,53 MM) 74,69 KG/M2	Material	KG	0,8960000	10,41	9,33
Insumo	11002	SINAPI	ELETRODO REVESTIDO AWS - E6013, DIÂMETRO IGUAL A 2,50 MM	Material	KG	0,0710000	26,19	1,86
Insumo	11964	SINAPI	PARAFUSO DE AÇO TIPO CHUMBADOR PARABOLT, DIÂMETRO 3/8", COMPRIMENTO 75 MM	Material	UN	3,3330000	1,95	6,49
Insumo	21013	SINAPI	TUBO AÇO GALVANIZADO COM COSTURA, CLASSE LEVE, DN 50 MM (2"), E = 3,00 MM, *4,40* KG/M (NBR 5580)	Material	M	1,0290000	69,01	71,01
Insumo	21012	SINAPI	TUBO AÇO GALVANIZADO COM COSTURA, CLASSE LEVE, DN 40 MM (1 1/2"), E = 3,00 MM, *3,48* KG/M (NBR 5580)	Material	M	0,9000000	52,88	47,59

04.01.206	Código	Banco	Descrição	Tipo	Und	Quant.	Valor Unit	Total
-----------	--------	-------	-----------	------	-----	--------	------------	-------

Planilha Orçamentária Analítica
OBRA: EXECUÇÃO DE OBRA DE REFORMA E AMPLIAÇÃO DA SEDE DO CONSELHO FEDERAL DE MEDICINA VETERINÁRIA - CFMV



Composição	94580	SINAPI	JANELA DE ALUMÍNIO DE CORRER COM 6 FOLHAS (2 VENEZIANAS FIXAS, 2 VENEZIANAS DE CORRER E 2 PARA VIDRO), COM VIDROS, BATENTE, ACABAMENTO COM ACETATO OU BRILHANTE E FERRAGENS. EXCLUSIVE ALIZAR E CONTRAMARCO. FORNECIMENTO E INSTALAÇÃO. AF_12/2019	ESQV - ESQUADRIA S/FERRAGEN S/VIDROS		m²	1,0000000		403,08
Composição Auxiliar	88309	SINAPI	PEDREIRO COM ENCARGOS COMPLEMENTARES	SEDI - SERVIÇOS DIVERSOS		H	1,1200000	19,85	22,23
Composição Auxiliar	88316	SINAPI	SERVEnte COM ENCARGOS COMPLEMENTARES	SEDI - SERVIÇOS DIVERSOS		H	0,5600000	14,69	8,23
Insumo	11950	SINAPI	BUCHA DE NYLON SEM ABA S6, COM PARAFUSO DE 4,20 X 40 MM EM ACO ZINCADO COM ROSCA SOBERBA, CABECA CHATA E FENDA PHILLIPS	Material		UN	7,3000000	0,28	2,05
Insumo	44399	SINAPI	JANELA VENEZIANA DE CORRER, EM ALUMÍNIO PERFIL 25, 100 X 150 CM (A X L), 6 FLS (4 VENEZIANAS E 2 VIDROS), SEM BANDEIRA, ACABAMENTO BRANCO OU BRILHANTE, BATENTE DE 8 A 9 CM, COM VIDRO, SEM GUARNICAO / ALIZAR	Material		UN	0,6672000	537,96	358,93
Insumo	39961	SINAPI	SILICONE ACETICO USO GERAL INCOLOR 280 G	Material		UN	0,5600000	20,81	11,65

04.01.206	Código	Banco	Descrição	Tipo	Und	Quant.	Valor Unit	Total
Composição	91341	SINAPI	PORTA EM ALUMÍNIO DE ABRIR TIPO VENEZIANA COM GUARNIÇÃO, FIXAÇÃO COM PARAFUSOS - FORNECIMENTO E INSTALAÇÃO. AF_12/2019	ESQV - ESQUADRIA S/FERRAGEN S/VIDROS		m²	1,0000000	472,28
Composição Auxiliar	88309	SINAPI	PEDREIRO COM ENCARGOS COMPLEMENTARES	SEDI - SERVIÇOS DIVERSOS		H	0,3826000	7,59
Composição Auxiliar	88316	SINAPI	SERVEnte COM ENCARGOS COMPLEMENTARES	SEDI - SERVIÇOS DIVERSOS		H	0,1910000	2,81
Insumo	00007568	SINAPI	BUCHA DE NYLON SEM ABA S10, COM PARAFUSO DE 6,10 X 65 MM EM ACO ZINCADO COM ROSCA SOBERBA, CABECA CHATA E FENDA PHILLIPS	Material		UN	4,8166000	4,01
Insumo	00036888	SINAPI	GUARNICAO / MOLDURA / ARREIMATE DE ACABAMENTO PARA ESQUADRIA, EM ALUMÍNIO PERFIL 25, ACABAMENTO ANODIZADO BRANCO OU BRILHANTE, PARA 1 FACE	Material		M	6,8504000	136,18
Insumo	00039025	SINAPI	PORTA DE ABRIR EM ALUMÍNIO TIPO VENEZIANA, ACABAMENTO ANODIZADO NATURAL, SEM GUARNICAO/ALIZAR/VISTA, 87 X 210 CM	Material		UN	0,5473000	293,88
Insumo	00000142	SINAPI	SELANTE ELASTICO MONOCOMPONENTE A BASE DE POLIURETANO (PU) PARA JUNTAS DIVERSAS	Material		310ML	0,8829000	27,81

04.01.510.1	Código	Banco	Descrição	Tipo	Und	Quant.	Valor Unit	Total
Composição	CCU-10.004	Próprio	Copia da SINAPI (87262) - REVESTIMENTO CERÂMICO PARA PISO COM PLACAS TIPO PORCELANATO DE DIMENSÕES 120X120 CM.	PISO - PISOS		m²	1,0000000	317,06
Composição Auxiliar	88256	SINAPI	AZULEJISTA OU LADRILHISTA COM ENCARGOS COMPLEMENTARES	SEDI - SERVIÇOS DIVERSOS		H	0,7000000	13,84
Composição Auxiliar	88316	SINAPI	SERVEnte COM ENCARGOS COMPLEMENTARES	SEDI - SERVIÇOS DIVERSOS		H	0,2700000	3,97
Insumo	00034357	SINAPI	REJUNTE CIMENTICIO, QUALQUER COR	Material		KG	0,1400000	0,34
Insumo	00037595	SINAPI	ARGAMASSA COLANTE TIPO AC III	Material		KG	8,6200000	11,04
Insumo	COTAÇÃO 032	Próprio	Porcelanato Castellon BW Pol Ret 120x120cm	Material		m²	1,1000000	287,88

04.01.510.1	Código	Banco	Descrição	Tipo	Und	Quant.	Valor Unit	Total
Composição	CCU-10.005	Próprio	Copia da SINAPI (87262) - REVESTIMENTO CERÂMICO PARA PISO COM PLACAS TIPO PORCELANATO DE DIMENSÕES 60X120 CM .	PISO - PISOS		m²	1,0000000	168,41
Composição Auxiliar	88256	SINAPI	AZULEJISTA OU LADRILHISTA COM ENCARGOS COMPLEMENTARES	SEDI - SERVIÇOS DIVERSOS		H	0,7000000	13,84
Composição Auxiliar	88316	SINAPI	SERVEnte COM ENCARGOS COMPLEMENTARES	SEDI - SERVIÇOS DIVERSOS		H	0,2700000	3,97
Insumo	00034357	SINAPI	REJUNTE CIMENTICIO, QUALQUER COR	Material		KG	0,1400000	0,34
Insumo	00037595	SINAPI	ARGAMASSA COLANTE TIPO AC III	Material		KG	8,6200000	11,04
Insumo	COTAÇÃO 033	Próprio	Porcelanato lumina calacata GD Pol ret. 60x120cm	Material		m²	1,1000000	139,23

Planilha Orçamentária Analítica
OBRA: EXECUÇÃO DE OBRA DE REFORMA E AMPLIAÇÃO DA SEDE DO CONSELHO FEDERAL DE MEDICINA VETERINÁRIA - CFMV



04.01.510.1	Código	Banco	Descrição	Tipo	Und	Quant.	Valor Unit	Total
Composição	CCU-10.006	Próprio	Copia da SINAPI (87262) - REVESTIMENTO CERÂMICO PARA PISO COM PLACAS TIPO PORCELANATO DE DIMENSÕES 90X90 CM.	PISO - PISOS	m²	1,0000000		115,15
Composição Auxiliar	88256	SINAPI	AZULEJISTA OU LADRILHISTA COM ENCARGOS COMPLEMENTARES	SEDI - SERVIÇOS DIVERSOS	H	0,7000000	19,77	13,84
Composição Auxiliar	88316	SINAPI	SERVEANTE COM ENCARGOS COMPLEMENTARES	SEDI - SERVIÇOS DIVERSOS	H	0,2700000	14,69	3,97
Insumo	00034357	SINAPI	REJUNTE CIMENTICIO, QUALQUER COR	Material	KG	0,1400000	2,44	0,34
Insumo	00037595	SINAPI	ARGAMASSA COLANTE TIPO AC III	Material	KG	8,6200000	1,28	11,04
Insumo	COTAÇÃO 034	Próprio	Porcelanato Absolut Branco AC ret. 90x90cm	Material	m²	1,1000000	78,15	85,97

04.01.510.1	Código	Banco	Descrição	Tipo	Und	Quant.	Valor Unit	Total
Composição	98680	SINAPI	PISO CIMENTADO, TRAÇO 1:3 (CIMENTO E AREIA), ACABAMENTO LISO, ESPESSURA 3,0 CM, PREPARO MECÂNICO DA ARGAMASSA. AF_09/2020	PISO - PISOS	m²	1,0000000		34,40
Composição Auxiliar	87298	SINAPI	ARGAMASSA TRAÇO 1:3 (EM VOLUME DE CIMENTO E AREIA MÉDIA ÚMIDA) PARA CONTRAPISO, PREPARO MECÂNICO COM BETONEIRA 400 L. AF_08/2019	SEDI - SERVIÇOS DIVERSOS	m³	0,0431000	508,58	21,92
Composição Auxiliar	88309	SINAPI	PEDREIRO COM ENCARGOS COMPLEMENTARES	SEDI - SERVIÇOS DIVERSOS	H	0,3890000	19,85	7,72
Composição Auxiliar	88316	SINAPI	SERVEANTE COM ENCARGOS COMPLEMENTARES	SEDI - SERVIÇOS DIVERSOS	H	0,1950000	14,69	2,86
Insumo	00001379	SINAPI	CIMENTO PORTLAND COMPOSTO CP II-32	Material	KG	0,5000000	0,50	0,25
Insumo	00003671	SINAPI	JUNTA PLASTICA DE DILATAÇÃO PARA PISOS, COR CINZA, 17 X 3 MM (ALTURA X ESPESSURA)	Material	M	1,6700000	0,98	1,64

04.01.510.1	Código	Banco	Descrição	Tipo	Und	Quant.	Valor Unit	Total
Composição	CCU-10.007	Próprio	Copia da SINAPI (87262) - REVESTIMENTO CERÂMICO PARA PISO COM PLACAS TIPO PORCELANATO EXT. RET. DE DIMENSÕES 90X90 CM.	PISO - PISOS	m²	1,0000000		115,15
Composição Auxiliar	88256	SINAPI	AZULEJISTA OU LADRILHISTA COM ENCARGOS COMPLEMENTARES	SEDI - SERVIÇOS DIVERSOS	H	0,7000000	19,77	13,84
Composição Auxiliar	88316	SINAPI	SERVEANTE COM ENCARGOS COMPLEMENTARES	SEDI - SERVIÇOS DIVERSOS	H	0,2700000	14,69	3,97
Insumo	00034357	SINAPI	REJUNTE CIMENTICIO, QUALQUER COR	Material	KG	0,1400000	2,44	0,34
Insumo	00037595	SINAPI	ARGAMASSA COLANTE TIPO AC III	Material	KG	8,6200000	1,28	11,04
Insumo	COTAÇÃO 035	Próprio	Porcelanato absolut branco EXT RET 90x90cm	Material	m²	1,1000000	78,15	85,97

04.01.510.1	Código	Banco	Descrição	Tipo	Und	Quant.	Valor Unit	Total
Composição	87262	SINAPI	REVESTIMENTO CERÂMICO PARA PISO COM PLACAS TIPO PORCELANATO DE DIMENSÕES 60X60 CM APLICADA EM AMBIENTES DE ÁREA ENTRE 5 M² E 10 M². AF_06/2014	PISO - PISOS	m²	1,0000000		102,44
Composição Auxiliar	88316	SINAPI	SERVEANTE COM ENCARGOS COMPLEMENTARES	SEDI - SERVIÇOS DIVERSOS	H	0,2700000	14,69	3,97
Composição Auxiliar	88256	SINAPI	AZULEJISTA OU LADRILHISTA COM ENCARGOS COMPLEMENTARES	SEDI - SERVIÇOS DIVERSOS	H	0,7000000	19,77	13,84
Insumo	37595	SINAPI	ARGAMASSA COLANTE TIPO AC III	Material	KG	8,6200000	1,28	11,04
Insumo	38195	SINAPI	PISO PORCELANATO, BORDA RETA, EXTRA, FORMATO MAIOR QUE 2025 CM2	Material	m²	1,0800000	67,83	73,25
Insumo	34357	SINAPI	REJUNTE CIMENTICIO, QUALQUER COR	Material	KG	0,1400000	2,44	0,34

04.01.510.1	Código	Banco	Descrição	Tipo	Und	Quant.	Valor Unit	Total
Composição	101743	SINAPI	PISO TÊXTIL (CARPETE) EM PLACA. AF_09/2020	PISO - PISOS	m²	1,0000000		121,13
Insumo	00039636	SINAPI	CARPETE DE NYLON EM PLACAS 50 X 50 CM PARA TRAFEGO COMERCIAL PESADO, E = 6,5 MM (INSTALADO)	Material	m²	1,0000000	121,13	121,13

04.01.510.1	Código	Banco	Descrição	Tipo	Und	Quant.	Valor Unit	Total
Composição	CCU-10.010	Próprio	Copia da SINAPI (101727) - PISO VINÍLICO Piso vinílico LVT autoportante fortified foundations 5,0mm - 91,50x91,50cm FIXADO COM COLA. AF_09/2020	PISO - PISOS	m²	1,0000000		487,59
Composição Auxiliar	88309	SINAPI	PEDREIRO COM ENCARGOS COMPLEMENTARES	SEDI - SERVIÇOS DIVERSOS	H	0,1710000	19,85	3,39

Planilha Orçamentária Analítica
OBRA: EXECUÇÃO DE OBRA DE REFORMA E AMPLIAÇÃO DA SEDE DO CONSELHO FEDERAL DE MEDICINA VETERINÁRIA - CFMV



Composição Auxiliar	88316	SINAPI	SERVENTE COM ENCARGOS COMPLEMENTARES	SEDI - SERVIÇOS DIVERSOS	H	0,0850000	14,69	1,25
Insumo	00004791	SINAPI	ADESIVO ACRILICO DE BASE AQUOSA / COLA DE CONTATO	Material	KG	0,0950000	36,55	3,47
Insumo	COTAÇÃO 037	Próprio	Piso vinílico LVT autoportante fortified fundations 5.0mm - 22,90x152,40cm	Material	m²	1,1100000	431,96	479,48

04.01.510.1	Código	Banco	Descrição	Tipo	Und	Quant.	Valor Unit	Total
Composição	CCU-10.009	Próprio	Copia da SINAPI (101727) - Piso vinílico LVT autoportante fortified fundations 5.0mm - 22,90x152,40cm, FIXADO COM COLA. AF_09/2020	PISO - PISOS	m²	1,0000000		581,41
Composição Auxiliar	88309	SINAPI	PEDREIRO COM ENCARGOS COMPLEMENTARES	SEDI - SERVIÇOS DIVERSOS	H	0,1710000	19,85	3,39
Composição Auxiliar	88316	SINAPI	SERVENTE COM ENCARGOS COMPLEMENTARES	SEDI - SERVIÇOS DIVERSOS	H	0,0850000	14,69	1,25
Insumo	00004791	SINAPI	ADESIVO ACRILICO DE BASE AQUOSA / COLA DE CONTATO	Material	KG	0,0950000	36,55	3,47
Insumo	COTAÇÃO 036	Próprio	Piso vinílico LVT autoportante fortified fundations 5.0mm - 91,50x91,50cm	Material	m²	1,1100000	516,48	573,29

04.01.510.1	Código	Banco	Descrição	Tipo	Und	Quant.	Valor Unit	Total
Composição	92398	SINAPI	EXECUÇÃO DE PÁTIO/ESTACIONAMENTO EM PISO INTERTRAVADO, COM BLOCO RETANGULAR COR NATURAL DE 20 X 10 CM, ESPESSURA 8 CM. AF_12/2015	PAVI - PAVIMENTAÇÃO	m²	1,0000000		66,54
Composição Auxiliar	91278	SINAPI	PLACA VIBRATÓRIA REVERSÍVEL COM MOTOR 4 TEMPOS A GASOLINA, FORÇA CENTRÍFUGA DE 25 KN (2500 KGF), POTÊNCIA 5,5 CV - CHI DIURNO. AF_08/2015	CHOR - CUSTOS HORÁRIOS DE MÁQUINAS E EQUIPAMENTOS	CHI	0,1211000	0,44	0,05
Composição Auxiliar	91277	SINAPI	PLACA VIBRATÓRIA REVERSÍVEL COM MOTOR 4 TEMPOS A GASOLINA, FORÇA CENTRÍFUGA DE 25 KN (2500 KGF), POTÊNCIA 5,5 CV - CHP DIURNO. AF_08/2015	CHOR - CUSTOS HORÁRIOS DE MÁQUINAS E EQUIPAMENTOS	CHP	0,0055000	9,19	0,05
Composição Auxiliar	91285	SINAPI	CORTADORA DE PISO COM MOTOR 4 TEMPOS A GASOLINA, POTÊNCIA DE 13 HP, COM DISCO DE CORTE DIAMANTADO SEGMENTADO PARA CONCRETO, DIÂMETRO DE 350 MM, FURO DE 1" (14 X 1") - CHI DIURNO. AF_08/2015	CHOR - CUSTOS HORÁRIOS DE MÁQUINAS E EQUIPAMENTOS	CHI	0,1228000	0,61	0,08
Composição Auxiliar	91283	SINAPI	CORTADORA DE PISO COM MOTOR 4 TEMPOS A GASOLINA, POTÊNCIA DE 13 HP, COM DISCO DE CORTE DIAMANTADO SEGMENTADO PARA CONCRETO, DIÂMETRO DE 350 MM, FURO DE 1" (14 X 1") - CHP DIURNO. AF_08/2015	CHOR - CUSTOS HORÁRIOS DE MÁQUINAS E EQUIPAMENTOS	CHP	0,0037000	9,63	0,04
Composição Auxiliar	88260	SINAPI	CALCETEIRO COM ENCARGOS COMPLEMENTARES	SEDI - SERVIÇOS DIVERSOS	H	0,2531000	18,36	4,65
Composição Auxiliar	88316	SINAPI	SERVENTE COM ENCARGOS COMPLEMENTARES	SEDI - SERVIÇOS DIVERSOS	H	0,2531000	14,69	3,72
Insumo	370	SINAPI	AREIA MEDIA - POSTO JAZIDA/FORNECEDOR (RETIRADO NA JAZIDA, SEM TRANSPORTE)	Material	m³	0,0568000	121,21	6,88
Insumo	36170	SINAPI	BLOQUETE/PISO INTERTRAVADO DE CONCRETO - MODELO ONDA/16 FACES/RETANGULAR/TJOLINHO/PAVER/HOLANDES/PARALELEPIPEDO, *22 CM X 11* CM, E = 8 CM, RESISTENCIA DE 35 MPA (NBR 9781), COR NATURAL	Material	m²	1,0031000	49,95	50,11
Insumo	4741	SINAPI	PO DE PEDRA (POSTO PEDREIRA/FORNECEDOR, SEM FRETE)	Material	m³	0,0087000	110,77	0,96

04.01.510.1	Código	Banco	Descrição	Tipo	Und	Quant.	Valor Unit	Total
Composição	103918	SINAPI	EXECUÇÃO DE PISO INDUSTRIAL DE CONCRETO ARMADO, FCK = 20 MPA, ESPESSURA DE 22,0 CM. AF_04/2022	PAVI - PAVIMENTAÇÃO	m²	1,0000000		174,68
Composição Auxiliar	95283	SINAPI	DESEMPENADEIRA DE CONCRETO, PESO DE 75KG, 4 PÁS, MOTOR A GASOLINA, POTÊNCIA 5,5 HP - CHI DIURNO. AF_09/2016	CHOR - CUSTOS HORÁRIOS DE MÁQUINAS E EQUIPAMENTOS	CHI	0,0288270	0,45	0,01

Planilha Orçamentária Analítica
OBRA: EXECUÇÃO DE OBRA DE REFORMA E AMPLIAÇÃO DA SEDE DO CONSELHO FEDERAL DE MEDICINA VETERINÁRIA - CFMV



Composição Auxiliar	90587	SINAPI	VIBRADOR DE IMERSÃO, DIÂMETRO DE PONTEIRA 45MM, MOTOR ELÉTRICO TRIFÁSICO POTÊNCIA DE 2 CV - CHI DIURNO. AF_06/2015	CHOR - CUSTOS HORÁRIOS DE MÁQUINAS E EQUIPAMENTOS	CHI	0,0288270	0,42	0,01
Composição Auxiliar	95282	SINAPI	DESEMPENADEIRA DE CONCRETO, PESO DE 75KG, 4 PÁS, MOTOR A GASOLINA, POTÊNCIA 5,5 HP - CHP DIURNO. AF_09/2016	CHOR - CUSTOS HORÁRIOS DE MÁQUINAS E EQUIPAMENTOS	CHP	0,0142420	9,13	0,13
Composição Auxiliar	90586	SINAPI	VIBRADOR DE IMERSÃO, DIÂMETRO DE PONTEIRA 45MM, MOTOR ELÉTRICO TRIFÁSICO POTÊNCIA DE 2 CV - CHP DIURNO. AF_06/2015	CHOR - CUSTOS HORÁRIOS DE MÁQUINAS E EQUIPAMENTOS	CHP	0,0142420	1,03	0,01
Composição Auxiliar	97093	SINAPI	ARMAÇÃO PARA EXECUÇÃO DE RADIER, PISO DE CONCRETO OU LAJE SOBRE SOLO, COM USO DE TELA Q-283. AF_09/2021	FUES - FUNDAÇÕES E ESTRUTURAS	KG	4,4800000	13,67	61,23
Composição Auxiliar	97113	SINAPI	APLICAÇÃO DE LONA PLÁSTICA PARA EXECUÇÃO DE PAVIMENTOS DE CONCRETO. AF_04/2022	PAVI - PAVIMENTAÇÃO	m²	1,0000000	2,35	2,35
Composição Auxiliar	97118	SINAPI	BARRAS DE TRANSFERÊNCIA, AÇO CA-25 DE 25,0 MM, PARA EXECUÇÃO DE PAVIMENTO DE CONCRETO FORNECIMENTO E INSTALAÇÃO. AF_04/2022	PAVI - PAVIMENTAÇÃO	KG	1,2843330	16,23	20,84
Composição Auxiliar	97115	SINAPI	APLICAÇÃO DE GRAXA EM BARRAS DE TRANSFERÊNCIA PARA EXECUÇÃO DE PAVIMENTO DE CONCRETO. AF_04/2022	PAVI - PAVIMENTAÇÃO	KG	0,0365210	40,62	1,48
Composição Auxiliar	88262	SINAPI	CARPINTEIRO DE FORMAS COM ENCARGOS COMPLEMENTARES	SEDI - SERVIÇOS DIVERSOS	H	0,0326006	19,64	0,64
Composição Auxiliar	88309	SINAPI	PEDREIRO COM ENCARGOS COMPLEMENTARES	SEDI - SERVIÇOS DIVERSOS	H	0,2065500	19,85	4,10
Composição Auxiliar	88316	SINAPI	SERVENTE COM ENCARGOS COMPLEMENTARES	SEDI - SERVIÇOS DIVERSOS	H	0,1643520	14,69	2,41
Insumo	42409	SINAPI	AGENTE DE CURA, PROTETOR DA EVAPORAÇÃO DA ÁGUA DE HIDRATAÇÃO DO CONCRETO	Material	KG	0,4000000	10,70	4,28
Insumo	34492	SINAPI	CONCRETO USINADO BOMBEAVEL, CLASSE DE RESISTENCIA C20, COM BRITA 0 E 1, SLUMP = 100 +/- 20 MM, EXCLUI SERVIÇO DE BOMBEAMENTO (NBR 8953)	Material	m³	0,2331210	323,48	75,41
Insumo	5069	SINAPI	PREGO DE AÇO POLIDO COM CABECA 17 X 27 (2 1/2 X 11)	Material	KG	0,0017700	18,46	0,03
Insumo	4517	SINAPI	SARRAFO "2,5 X 7,5" CM EM PINUS, MISTA OU EQUIVALENTE DA REGIAO - BRUTA	Material	M	0,0513330	2,39	0,12
Insumo	6189	SINAPI	TABUA NAO APARELHADA "2,5 X 30" CM, EM MACARANDUBA, ANGELIM OU EQUIVALENTE DA REGIAO - BRUTA	Material	M	0,0641670	25,00	1,60

04.01.510.1	Código	Banco	Descrição	Tipo	Und	Quant.	Valor Unit	Total
Composição	102494	SINAPI	PINTURA DE PISO COM TINTA EPÓXI, APLICAÇÃO MANUAL, 2 DEMÃOS, INCLUSO PRIMER EPÓXI. AF_05/2021	PINT - PINTURAS	m²	1,0000000		44,47
Composição Auxiliar	88310	SINAPI	PINTOR COM ENCARGOS COMPLEMENTARES	SEDI - SERVIÇOS DIVERSOS	H	0,2750000	20,64	5,68
Composição Auxiliar	88316	SINAPI	SERVENTE COM ENCARGOS COMPLEMENTARES	SEDI - SERVIÇOS DIVERSOS	H	0,1150000	14,69	1,69
Insumo	5330	SINAPI	DILUENTE EPOXI	Material	L	0,0640000	27,28	1,75
Insumo	12815	SINAPI	FITA CREPE ROLO DE 25 MM X 50 M	Material	UN	0,0100000	7,23	0,07
Insumo	44072	SINAPI	PRIMER EPOXI / EPOXIDICO	Material	L	0,2016000	84,93	17,12
Insumo	7304	SINAPI	TINTA EPOXI BASE AGUA PREMIUM, BRANCA	Material	L	0,3220000	56,41	18,16

04.01.510.1	Código	Banco	Descrição	Tipo	Und	Quant.	Valor Unit	Total
Composição	98682	SINAPI	PISO CIMENTADO, TRAÇO 1:3 (CIMENTO E AREIA), ACABAMENTO RÚSTICO, ESPESSURA 3,0 CM, PREPARO MECÂNICO DA ARGAMASSA. AF_09/2020	PISO - PISOS	m²	1,0000000		32,63
Composição Auxiliar	87298	SINAPI	ARGAMASSA TRAÇO 1:3 (EM VOLUME DE CIMENTO E AREIA MÉDIA ÚMIDA) PARA CONTRAPISO, PREPARO MECÂNICO COM BETONEIRA 400 L. AF_08/2019	SEDI - SERVIÇOS DIVERSOS	m³	0,0431000	508,58	21,92
Composição Auxiliar	88309	SINAPI	PEDREIRO COM ENCARGOS COMPLEMENTARES	SEDI - SERVIÇOS DIVERSOS	H	0,3330000	19,85	6,61
Composição Auxiliar	88316	SINAPI	SERVENTE COM ENCARGOS COMPLEMENTARES	SEDI - SERVIÇOS DIVERSOS	H	0,1670000	14,69	2,45

Planilha Orçamentária Analítica
OBRA: EXECUÇÃO DE OBRA DE REFORMA E AMPLIAÇÃO DA SEDE DO CONSELHO CONSELHO FEDERAL DE MEDICINA VETERINÁRIA - CFMV



Insumo	3671	SINAPI	JUNTA PLASTICA DE DILATAÇÃO PARA PISOS, COR CINZA, 17 X 3 MM (ALTURA X ESPESSURA)	Material	M	1,6700000	0,98	1,64
--------	------	--------	-----------------------------------------------------------------------------------	----------	---	-----------	------	------

04.01.510.1	Código	Banco	Descrição	Tipo	Und	Quant.	Valor Unit	Total
Composição	102508	SINAPI	PINTURA DE FAIXA DE PEDESTRE OU ZEBRADA COM TINTA EPOXI, E = 30 CM, APLICAÇÃO MANUAL. AF_05/2021	PINT - PINTURAS	m²	1,0000000		31,56
Composição Auxiliar	88310	SINAPI	PINTOR COM ENCARGOS COMPLEMENTARES	SEDI - SERVIÇOS DIVERSOS	H	0,4320000	20,64	8,92
Composição Auxiliar	88316	SINAPI	SERVEANTE COM ENCARGOS COMPLEMENTARES	SEDI - SERVIÇOS DIVERSOS	H	0,1800000	14,69	2,64
Insumo	5330	SINAPI	DILUENTE EPOXI	Material	L	0,0640000	27,28	1,75
Insumo	12815	SINAPI	FITA CREPE ROLO DE 25 MM X 50 M	Material	UN	0,0120000	7,23	0,09
Insumo	7304	SINAPI	TINTA EPOXI BASE AGUA PREMIUM, BRANCA	Material	L	0,3220000	56,41	18,16


04.01.510.1	Código	Banco	Descrição	Tipo	Und	Quant.	Valor Unit	Total
Composição	102507	SINAPI	PINTURA DE DEMARCAÇÃO DE VAGA COM TINTA EPOXI, E = 10 CM, APLICAÇÃO MANUAL. AF_05/2021	PINT - PINTURAS	M	1,0000000		4,49
Composição Auxiliar	88310	SINAPI	PINTOR COM ENCARGOS COMPLEMENTARES	SEDI - SERVIÇOS DIVERSOS	H	0,0830000	20,64	1,71
Composição Auxiliar	88316	SINAPI	SERVEANTE COM ENCARGOS COMPLEMENTARES	SEDI - SERVIÇOS DIVERSOS	H	0,0350000	14,69	0,51
Insumo	00005330	SINAPI	DILUENTE EPOXI	Material	L	0,0060000	27,28	0,16
Insumo	00012815	SINAPI	FITA CREPE ROLO DE 25 MM X 50 M	Material	UN	0,0400000	7,23	0,29
Insumo	00007304	SINAPI	TINTA EPOXI BASE AGUA PREMIUM, BRANCA	Material	L	0,0320000	56,41	1,81

04.01.510.1	Código	Banco	Descrição	Tipo	Und	Quant.	Valor Unit	Total
Composição	CCU-10.011	Próprio	Copia da SINAPI (102508) - PINTURA DE DEMARCAÇÃO DE VAGA COM TINTA EPOXI, APLICAÇÃO MANUAL.	PINT - PINTURAS	m²	1,0000000		127,17
Composição Auxiliar	88310	SINAPI	PINTOR COM ENCARGOS COMPLEMENTARES	SEDI - SERVIÇOS DIVERSOS	H	1,5000000	20,64	30,97
Composição Auxiliar	88316	SINAPI	SERVEANTE COM ENCARGOS COMPLEMENTARES	SEDI - SERVIÇOS DIVERSOS	H	1,5000000	14,69	22,03
Insumo	00005330	SINAPI	DILUENTE EPOXI	Material	L	0,2640000	27,28	7,20
Insumo	00012815	SINAPI	FITA CREPE ROLO DE 25 MM X 50 M	Material	UN	0,0512000	7,23	0,37
Insumo	00000154	SINAPI	TINTA / REVESTIMENTO A BASE DE RESINA EPOXI COM ALCATRAO, BICOMPONENTE	Material	L	1,0000000	66,60	66,60

04.01.510.1	Código	Banco	Descrição	Tipo	Und	Quant.	Valor Unit	Total
Composição	CCU-10.012	Próprio	Copia da SINAPI (101094) - PISO PODOTÁTIL, DIRECIONAL OU ALERTA, ASSENTADO SOBRE ARGAMASSA. AF_05/2020	PISO - PISOS	M²	1,0000000		444,73
Composição Auxiliar	88309	SINAPI	PEDREIRO COM ENCARGOS COMPLEMENTARES	SEDI - SERVIÇOS DIVERSOS	H	1,2437000	19,85	24,69
Composição Auxiliar	88316	SINAPI	SERVEANTE COM ENCARGOS COMPLEMENTARES	SEDI - SERVIÇOS DIVERSOS	H	1,2437000	14,69	18,27
Insumo	00001379	SINAPI	CIMENTO PORTLAND COMPOSTO CP II-32	Material	KG	2,5000000	0,50	1,25
Insumo	00037595	SINAPI	ARGAMASSA COLANTE TIPO AC III	Material	KG	2,5150000	1,28	3,22
Insumo	00038186	SINAPI	PISO TÁTIL DE ALERTA OU DIRECIONAL, DE BORRACHA, COLORIDO, 25 X 25 CM, E = 12 MM, PARA ARGAMASSA	Material	m²	1,0000000	397,30	397,30

04.01.510.1	Código	Banco	Descrição	Tipo	Und	Quant.	Valor Unit	Total
Composição	88476	SINAPI	CONTRAPISO COM ARGAMASSA AUTONIVELANTE, APLICADO SOBRE LAJE, ADERIDO, ESPESSURA 2CM. AF_07/2021	PISO - PISOS	m²	1,0000000		14,57
Composição Auxiliar	88309	SINAPI	PEDREIRO COM ENCARGOS COMPLEMENTARES	SEDI - SERVIÇOS DIVERSOS	H	0,0530000	19,85	1,05
Composição Auxiliar	88316	SINAPI	SERVEANTE COM ENCARGOS COMPLEMENTARES	SEDI - SERVIÇOS DIVERSOS	H	0,0260000	14,69	0,38
Insumo	7334	SINAPI	ADITIVO ADESIVO LIQUIDO PARA ARGAMASSAS DE REVESTIMENTOS CIMENTICIOS	Material	L	0,2100000	10,43	2,19
Insumo	38546	SINAPI	ARGAMASSA USINADA AUTOADENSÁVEL E AUTONIVELANTE PARA CONTRAPISO, INCLUI BOMBEAMENTO	Material	m³	0,0310000	352,97	10,94

04.01.510.2	Código	Banco	Descrição	Tipo	Und	Quant.	Valor Unit	Total
Composição	140060	SBC	FERRAGEM PARA PORTA DE MADEIRA 2 FOLHAS PADRAO SOCIAL	FERRAGENS	UN	1,0000000		585,91

Planilha Orçamentária Analítica									
OBRA: EXECUÇÃO DE OBRA DE REFORMA E AMPLIAÇÃO DA SEDE DO CONSELHO FEDERAL DE MEDICINA VETERINÁRIA - CFMV									
									
Composição Auxiliar	88261	SINAPI	CARPINTEIRO DE ESQUADRIA COM ENCARGOS COMPLEMENTARES	SEDI - SERVIÇOS DIVERSOS		H	6,2650000	18,83	117,99
Composição Auxiliar	88239	SINAPI	AJUDANTE DE CARPINTEIRO COM ENCARGOS COMPLEMENTARES	SEDI - SERVIÇOS DIVERSOS		H	6,9240000	15,55	107,64
Insumo	12743	SBC	DOBRADICA FERRO GALVANIZADO 1.1/2"x 3"	Material		UN	6,0000000	8,95	53,68
Insumo	12724	SBC	FECHADURA 656 ST2 COM ROSETA LA FONTE	Material		UN	1,0000000	306,60	306,60

04.01.510.2	Código	Banco	Descrição	Tipo	Und	Quant.	Valor Unit	Total	
Composição	74194/001	SINAPI	ESCADA TIPO MARINHEIRO EM TUBO AÇO GALVANIZADO 1 1/2" 5 DEGRAUS	ESQV - ESQUADRIA S/FERRAGEN S/VIDROS		M	1,0000000		333,48
Composição Auxiliar	88631	SINAPI	ARGAMASSA TRAÇO 1:4 (EM VOLUME DE CIMENTO E AREIA MÉDIA ÚMIDA), PREPARO MANUAL. AF_08/2019	SEDI - SERVIÇOS DIVERSOS		m³	0,0200000	455,93	9,12
Composição Auxiliar	88315	SINAPI	SERRALHEIRO COM ENCARGOS COMPLEMENTARES	SEDI - SERVIÇOS DIVERSOS		H	3,4000000	19,73	67,10
Composição Auxiliar	88316	SINAPI	SERVEANTE COM ENCARGOS COMPLEMENTARES	SEDI - SERVIÇOS DIVERSOS		H	3,1000000	14,69	45,54
Insumo	7697	SINAPI	TUBO AÇO GALVANIZADO COM COSTURA, CLASSE MEDIA, DN 1.1/2", E = *3,25* MM, PESO *3,61* KG/M (NBR 5580)	Material		M	4,0000000	52,93	211,73

04.01.510.2	Código	Banco	Descrição	Tipo	Und	Quant.	Valor Unit	Total	
Composição	98678	SINAPI	PISO ELEVADO COM ESTRUTURA EM AÇO, COMPOSTO POR PEDESTAIS E LONGARINAS. AF_09/2020	PISO - PISOS		m²	1,0000000		308,59
Composição Auxiliar	88309	SINAPI	PEDREIRO COM ENCARGOS COMPLEMENTARES	SEDI - SERVIÇOS DIVERSOS		H	0,4090000	19,85	8,12
Composição Auxiliar	88316	SINAPI	SERVEANTE COM ENCARGOS COMPLEMENTARES	SEDI - SERVIÇOS DIVERSOS		H	0,2040000	14,69	3,00
Insumo	00039694	SINAPI	PISO ELEVADO COM 2 PLACAS DE AÇO COM ENCHIMENTO DE CONCRETO CELULAR, INCLUSO BASE/HASTE/CRUZETAS, 60 X 60 CM, H = *28* CM, RESISTENCIA CARGA CONCENTRADA 496 KG (COM COLOCACAO)	Material		m²	1,0000000	297,48	297,48

04.01.530.1	Código	Banco	Descrição	Tipo	Und	Quant.	Valor Unit	Total	
Composição	CCU-10.005	Próprio	Copia da SINAPI (87262) - REVESTIMENTO CERÂMICO PARA PISO COM PLACAS TIPO PORCELANATO DE DIMENSÕES 60X120 CM .	PISO - PISOS		m²	1,0000000		168,41
Composição Auxiliar	88256	SINAPI	AZULEJISTA OU LADRILHISTA COM ENCARGOS COMPLEMENTARES	SEDI - SERVIÇOS DIVERSOS		H	0,7000000	19,77	13,84
Composição Auxiliar	88316	SINAPI	SERVEANTE COM ENCARGOS COMPLEMENTARES	SEDI - SERVIÇOS DIVERSOS		H	0,2700000	14,69	3,97
Insumo	00034357	SINAPI	REJUNTE CIMENTICIO, QUALQUER COR	Material		KG	0,1400000	2,44	0,34
Insumo	00037595	SINAPI	ARGAMASSA COLANTE TIPO AC III	Material		KG	8,6200000	1,28	11,04
Insumo	COTAÇÃO 033	Próprio	Porcelanato lumina calacata GD Pol ret. 60x120cm	Material		m²	1,1000000	126,57	139,23

04.01.530.2	Código	Banco	Descrição	Tipo	Und	Quant.	Valor Unit	Total	
Composição	CCA - 10.049	Próprio	Copia da SINAPI (87264) - REVESTIMENTO PEDRA TRAVESTINO RÚSTICO 10X10 CM	REVE - REVESTIMENTO E TRATAMENTO DE SUPERFÍCIES		m²	1,0000000		299,69
Composição Auxiliar	88256	SINAPI	AZULEJISTA OU LADRILHISTA COM ENCARGOS COMPLEMENTARES	SEDI - SERVIÇOS DIVERSOS		H	0,7200000	19,77	14,24
Composição Auxiliar	88316	SINAPI	SERVEANTE COM ENCARGOS COMPLEMENTARES	SEDI - SERVIÇOS DIVERSOS		H	0,3800000	14,69	5,58
Insumo	00001381	SINAPI	ARGAMASSA COLANTE AC I PARA CERAMICAS	Material		KG	4,8600000	0,42	2,03
Insumo	00034357	SINAPI	REJUNTE CIMENTICIO, QUALQUER COR	Material		KG	0,4200000	2,44	1,02
Insumo	COT- 006.087	Próprio	PEDRA TRAVESTINO RÚSTICO 10X10 CM	Material		UN	1,0500000	263,64	276,82

04.01.530.2	Código	Banco	Descrição	Tipo	Und	Quant.	Valor Unit	Total	
Composição	CCA - 10.050	Próprio	Copia da SINAPI (87262) - REVESTIMENTO EM GRANITO BRANCO SIENA LEVIGADO.	PISO - PISOS		m²	1,0000000		317,06
Composição Auxiliar	88256	SINAPI	AZULEJISTA OU LADRILHISTA COM ENCARGOS COMPLEMENTARES	SEDI - SERVIÇOS DIVERSOS		H	0,7000000	19,77	13,84

Planilha Orçamentária Analítica
OBRA: EXECUÇÃO DE OBRA DE REFORMA E AMPLIAÇÃO DA SEDE DO CONSELHO FEDERAL DE MEDICINA VETERINÁRIA - CFMV



Composição Auxiliar	88316	SINAPI	SERVENTE COM ENCARGOS COMPLEMENTARES	SEDI - SERVIÇOS DIVERSOS	H	0,2700000	14,69	3,97
Insumo	00034357	SINAPI	REJUNTE CIMENTICIO, QUALQUER COR	Material	KG	0,1400000	2,44	0,34
Insumo	00037595	SINAPI	ARGAMASSA COLANTE TIPO AC III	Material	KG	8,6200000	1,28	11,04
Insumo	COT- 006.088	Próprio	GRANITO BRANCO SIENA LEVIGADO	Material	UN	1,0000000	287,88	287,88

04.01.530.3	Código	Banco	Descrição	Tipo	Und	Quant.	Valor Unit	Total
Composição	CCA - 10.052	Próprio	PERFIL U 1MMX10MMX10MM CHUMBADO EM PAREDES.	REVE - REVESTIMENTO E TRATAMENTO DE SUPERFÍCIES	m²	1,0000000		96,84
Composição Auxiliar	88256	SINAPI	AZULEJISTA OU LADRILHISTA COM ENCARGOS COMPLEMENTARES	SEDI - SERVIÇOS DIVERSOS	H	0,7200000	19,77	14,24
Composição Auxiliar	88316	SINAPI	SERVENTE COM ENCARGOS COMPLEMENTARES	SEDI - SERVIÇOS DIVERSOS	H	0,3800000	14,69	5,58
Insumo	00001381	SINAPI	ARGAMASSA COLANTE AC I PARA CERAMICAS	Material	KG	4,8600000	0,42	2,03
Insumo	COT- 006.089	Próprio	Perfil "U" 1mm 10x10mm - alumínio anodizado preto	Material	UN	1,0000000	75,00	75,00


04.01.530.3	Código	Banco	Descrição	Tipo	Und	Quant.	Valor Unit	Total
Composição	88786	SINAPI	REVESTIMENTO CERÂMICO PARA PAREDES EXTERNAS EM PASTILHAS DE PORCELANA 2,5 X 2,5 CM (PLACAS DE 30 X 30 CM), ALINHADAS A PRUMO, APLICADO EM PANOS COM VÃOS. AF_10/2014	REVE - REVESTIMENTO E TRATAMENTO DE SUPERFÍCIES	m²	1,0000000		212,15
Composição Auxiliar	88316	SINAPI	SERVENTE COM ENCARGOS COMPLEMENTARES	SEDI - SERVIÇOS DIVERSOS	H	0,6500000	14,69	9,55
Composição Auxiliar	88256	SINAPI	AZULEJISTA OU LADRILHISTA COM ENCARGOS COMPLEMENTARES	SEDI - SERVIÇOS DIVERSOS	H	1,2900000	19,77	25,51
Insumo	00037596	SINAPI	ARGAMASSA COLANTE TIPO AC III E PASTILHA CERAMICA/PORCELANA, REVEST INT/EXT E PISCINA, CORES BRANCA OU FRIAS, SOLIDAS, SEM MESCCLAGEM/MISTURA, ACABAMENTO LISO *2,5 X 2,5* CM	Material	KG	9,8400000	1,47	14,46
Insumo	00004396	SINAPI		Material	m²	1,1600000	140,20	162,63

04.01.530.3	Código	Banco	Descrição	Tipo	Und	Quant.	Valor Unit	Total
Composição	CCA - 10.053	Próprio	Copia da SINAPI (87262) - REVESTIMENTO EM GRANITO EM PLACA FLORENÇA	PISO - PISOS	m²	1,0000000		343,39
Composição Auxiliar	88256	SINAPI	AZULEJISTA OU LADRILHISTA COM ENCARGOS COMPLEMENTARES	SEDI - SERVIÇOS DIVERSOS	H	0,7000000	19,77	13,84
Composição Auxiliar	88316	SINAPI	SERVENTE COM ENCARGOS COMPLEMENTARES	SEDI - SERVIÇOS DIVERSOS	H	0,2700000	14,69	3,97
Insumo	00034357	SINAPI	REJUNTE CIMENTICIO, QUALQUER COR	Material	KG	0,1400000	2,44	0,34
Insumo	00037595	SINAPI	ARGAMASSA COLANTE TIPO AC III	Material	KG	8,6200000	1,28	11,04
Insumo	COT- 006.090	Próprio	GRANITO EM PLACA FLORENÇA	Material	m²	1,0500000	299,24	314,20

04.01.530.3	Código	Banco	Descrição	Tipo	Und	Quant.	Valor Unit	Total
Composição	98680	SINAPI	PISO CIMENTADO, TRAÇO 1:3 (CIMENTO E AREIA), ACABAMENTO LISO, ESPESSURA 3,0 CM, PREPARO MECÂNICO DA ARGAMASSA. AF_09/2020	PISO - PISOS	m²	1,0000000		34,40
Composição Auxiliar	87298	SINAPI	ARGAMASSA TRAÇO 1:3 (EM VOLUME DE CIMENTO E AREIA MÉDIA ÚMIDA) PARA CONTRAPISO, PREPARO MECÂNICO COM BETONEIRA 400 L. AF_08/2019	SEDI - SERVIÇOS DIVERSOS	m³	0,0431000	508,58	21,92
Composição Auxiliar	88309	SINAPI	PEDREIRO COM ENCARGOS COMPLEMENTARES	SEDI - SERVIÇOS DIVERSOS	H	0,3890000	19,85	7,72
Composição Auxiliar	88316	SINAPI	SERVENTE COM ENCARGOS COMPLEMENTARES	SEDI - SERVIÇOS DIVERSOS	H	0,1950000	14,69	2,86
Insumo	1379	SINAPI	CIMENTO PORTLAND COMPOSTO CP II-32	Material	KG	0,5000000	0,50	0,25
Insumo	3671	SINAPI	JUNTA PLASTICA DE DILATAÇÃO PARA PISOS, COR CINZA, 17 X 3 MM (ALTURA X ESPESSURA)	Material	M	1,6700000	0,98	1,64

	Código	Banco	Descrição	Tipo	Und	Quant.	Valor Unit	Total
Insumo	COT- 006.091	Próprio	SCREENPANEL - COR CAPUCCINO - COMPOSIÇÃO MODELOS 802 A 804	Material	m²	1,0000000	714,32	714,32

04.01.530.4	Código	Banco	Descrição	Tipo	Und	Quant.	Valor Unit	Total
Composição	85005	SINAPI	ESPELHO CRISTAL, ESPESSURA 4MM, COM PARAFUSOS DE FIXAÇÃO, SEM MOLDURA	ESQV - ESQUADRIA S/FERRAGEN S/VIDROS	m²	1,0000000		294,48

Planilha Orçamentária Analítica									
OBRA: EXECUÇÃO DE OBRA DE REFORMA E AMPLIAÇÃO DA SEDE DO CONSELHO FEDERAL DE MEDICINA VETERINÁRIA - CFMV									
									
Composição Auxiliar	88325	SINAPI	VIDRACEIRO COM ENCARGOS COMPLEMENTARES	SEDI - SERVIÇOS DIVERSOS		H	2,0000000	18,31	36,62
Composição Auxiliar	88316	SINAPI	SERVENTE COM ENCARGOS COMPLEMENTARES	SEDI - SERVIÇOS DIVERSOS		H	0,4000000	14,69	5,88
Insumo	11186	SINAPI	ESPELHO CRISTAL E = 4 MM	Material		m²	1,0000000	237,44	237,44
Insumo	442	SINAPI	PARAFUSO FRANCES M16 EM ACO GALVANIZADO, COMPRIMENTO = 45 MM, DIAMETRO = 16 MM, CABECA ABAULADA	Material		UN	4,0000000	3,64	14,55

04.01.530.4	Código	Banco	Descrição	Tipo	Und	Quant.	Valor Unit	Total	
Composição	150001	SBC	VIDRO ARAMADO TRANSLUCIDO 6mm ENGAVETADO COM MASSA	VIDROS		m²	1,0000000	283,17	
Composição Auxiliar	88243	SINAPI	AJUDANTE ESPECIALIZADO COM ENCARGOS COMPLEMENTARES	SEDI - SERVIÇOS DIVERSOS		H	0,4390000	15,53	6,82
Composição Auxiliar	88325	SINAPI	VIDRACEIRO COM ENCARGOS COMPLEMENTARES	SEDI - SERVIÇOS DIVERSOS		H	0,5500000	18,31	10,07
Insumo	008430	SBC	MASSA COMUM DE VIDRACEIRO	Material		KG	0,1160000	9,77	1,13
Insumo	008776	SBC	VIDRO FANTASIA ARAMADO 6mm	Material		m²	1,0500000	252,52	265,15

04.01.530.4	Código	Banco	Descrição	Tipo	Und	Quant.	Valor Unit	Total	
Composição	CCA - 10.054	Próprio	Copia da SINAPI (87262) - REVESTIMENTO EM QUARTZSTONE SUPERWHITE POLIDO	PISO - PISOS		m²	1,0000000	1.059,70	
Composição Auxiliar	88256	SINAPI	AZULEJISTA OU LADRILHISTA COM ENCARGOS COMPLEMENTARES	SEDI - SERVIÇOS DIVERSOS		H	0,7000000	19,77	13,84
Composição Auxiliar	88316	SINAPI	SERVENTE COM ENCARGOS COMPLEMENTARES	SEDI - SERVIÇOS DIVERSOS		H	0,2700000	14,69	3,97
Insumo	00034357	SINAPI	REJUNTE CIMENTICIO, QUALQUER COR	Material		KG	0,1400000	2,44	0,34
Insumo	00037595	SINAPI	ARGAMASSA COLANTE TIPO AC III	Material		KG	8,6200000	1,28	11,04
Insumo	COT- 006.093	Próprio	QUARTZSTONE SUPERWHITE POLIDO EM PLACA	Material		m²	1,0500000	981,45	1.030,52

	Código	Banco	Descrição	Tipo	Und	Quant.	Valor Unit	Total	
Insumo	COT - 04.01	Próprio	Ripado de encaixe 105 freijó - cód: 22943 - santa luzia - fornecimento e instalação.	Material		m²	1,0000000	426,60	426,60

04.01.550.1	Código	Banco	Descrição	Tipo	Und	Quant.	Valor Unit	Total	
Composição	96114	SINAPI	FORRO EM DRYWALL, PARA AMBIENTES COMERCIAIS, INCLUSIVE ESTRUTURA DE FIXAÇÃO. AF_05/2017_P	REVE - REVESTIMENTO E TRATAMENTO DE SUPERFÍCIES		m²	1,0000000	53,42	
Composição Auxiliar	88278	SINAPI	MONTADOR DE ESTRUTURA METÁLICA COM ENCARGOS COMPLEMENTARES	SEDI - SERVIÇOS DIVERSOS		H	0,3628000	15,10	5,48
Composição Auxiliar	88316	SINAPI	SERVENTE COM ENCARGOS COMPLEMENTARES	SEDI - SERVIÇOS DIVERSOS		H	0,3628000	14,69	5,33
Insumo	43131	SINAPI	ARAME GALVANIZADO 6 BWG, D = 5,16 MM (0,157 KG/M), OU 8 BWG, D = 4,19 MM (0,101 KG/M), OU 10 BWG, D = 3,40 MM (0,0713 KG/M)	Material		KG	0,0426000	22,88	0,97
Insumo	39432	SINAPI	FITA DE PAPEL REFORCADA COM LAMINA DE METAL PARA REFORCO DE CANTOS DE CHAPA DE GESSO PARA DRYWALL	Material		M	1,4395000	1,89	2,72
Insumo	39434	SINAPI	MASSA DE REJUNTE EM PO PARA DRYWALL, A BASE DE GESSO, SECAGEM RAPIDA, PARA TRATAMENTO DE JUNTAS DE CHAPA DE GESSO (NECESSITA ADICAO DE AGUA)	Equipamento		KG	0,5202000	2,36	1,23
Insumo	39435	SINAPI	PARAFUSO DRY WALL, EM ACO FOSFATIZADO, CABECA TROMBETA E PONTA AGULHA (TA), COMPRIMENTO 25 MM	Material		UN	7,9740000	0,08	0,66
Insumo	39443	SINAPI	PARAFUSO DRY WALL, EM ACO ZINCADO, CABECA LENTILHA E PONTA BROCA (LB), LARGURA 4,2 MM, COMPRIMENTO 13 MM	Material		UN	2,1912000	0,20	0,43
Insumo	40547	SINAPI	PARAFUSO ZINCADO, AUTOBROCANTE, FLANGEADO, 4,2 MM X 19 MM	Material		CENTO	0,0132000	22,28	0,29
Insumo	39430	SINAPI	PENDURAL OU PRESILHA REGULADORA, EM ACO GALVANIZADO, COM CORPO, MOLA E REBITE, PARA PERFIL TIPO CANALETA DE ESTRUTURA EM FORROS DRYWALL	Equipamento		UN	1,3265000	1,85	2,45
Insumo	39413	SINAPI	PLACA / CHAPA DE GESSO ACARTONADO, STANDARD (ST), COR BRANCA, E = 12,5 MM, 1200 X 2400 MM (L X C)	Material		m²	1,0966000	13,63	14,95
Insumo	39427	SINAPI	PERFIL CANALETA, FORMATO C, EM ACO ZINCADO, PARA ESTRUTURA FORRO DRYWALL, E = 0,5 MM, *46 X 18* (L X H), COMPRIMENTO 3 M	Material		M	3,8510000	4,91	18,90

Planilha Orçamentária Analítica
OBRA: EXECUÇÃO DE OBRA DE REFORMA E AMPLIAÇÃO DA SEDE DO CONSELHO FEDERAL DE MEDICINA VETERINÁRIA - CFMV



04.01.550.1	Código	Banco	Descrição	Tipo	Und	Quant.	Valor Unit	Total
Composição	12024	ORSE	Forro acústico em placas de fibra mineral 1250x625x15mm, absorção sonora NRC = 0,55, reflexão luz = 0,86, marca Armstrong, ref. Georgian, ou similar, resist. fogo: classe A, instalado sobre perfis metálicos	Forros	m²	1,0000000		53,03
Insumo	1015	ORSE	Forro acústico em placas de fibra mineral dim. 1250x625x15mm, absorção sonora NRC = 0,55, reflexão luz = 0,86, marca Armstrong, ref. Georgian, ou similar, resist. fogo: classe A, instalado sobre perfis metálicos	Material	m²	1,0000000	53,03	53,03

04.01.560.1	Código	Banco	Descrição	Tipo	Und	Quant.	Valor Unit	Total
Composição	88484	SINAPI	APLICAÇÃO DE FUNDO SELADOR ACRÍLICO EM TETO, UMA DEMÃO. AF_06/2014	PINT - PINTURAS	m²	1,0000000		2,69
Composição Auxiliar	88310	SINAPI	PINTOR COM ENCARGOS COMPLEMENTARES	SEDI - SERVIÇOS DIVERSOS	H	0,0510000	20,64	1,05
Composição Auxiliar	88316	SINAPI	SERVEnte COM ENCARGOS COMPLEMENTARES	SEDI - SERVIÇOS DIVERSOS	H	0,0190000	14,69	0,28
Insumo	6085	SINAPI	SELADOR ACRILICO OPACO PREMIUM INTERIOR/EXTERIOR	Material	L	0,1600000	8,48	1,36


04.01.560.1	Código	Banco	Descrição	Tipo	Und	Quant.	Valor Unit	Total
Composição	88496	SINAPI	APLICAÇÃO E LIXAMENTO DE MASSA LÁTEX EM TETO, DUAS DEMÃOS. AF_06/2014	PINT - PINTURAS	m²	1,0000000		22,44
Composição Auxiliar	88310	SINAPI	PINTOR COM ENCARGOS COMPLEMENTARES	SEDI - SERVIÇOS DIVERSOS	H	0,6720000	20,64	13,87
Composição Auxiliar	88316	SINAPI	SERVEnte COM ENCARGOS COMPLEMENTARES	SEDI - SERVIÇOS DIVERSOS	H	0,2470000	14,69	3,63
Insumo	3767	SINAPI	LIXA EM FOLHA PARA PAREDE OU MADEIRA, NUMERO 120, COR VERMELHA	Material	UN	0,1000000	1,05	0,10
Insumo	43626	SINAPI	MASSA CORRIDA PARA SUPERFICIES DE AMBIENTES INTERNOS	Material	KG	1,5550200	3,11	4,83

04.01.560.1	Código	Banco	Descrição	Tipo	Und	Quant.	Valor Unit	Total
Composição	88488	SINAPI	APLICAÇÃO MANUAL DE PINTURA COM TINTA LÁTEX ACRÍLICA EM TETO, DUAS DEMÃOS. AF_06/2014	PINT - PINTURAS	m²	1,0000000		12,50
Composição Auxiliar	88310	SINAPI	PINTOR COM ENCARGOS COMPLEMENTARES	SEDI - SERVIÇOS DIVERSOS	H	0,2440000	20,64	5,04
Composição Auxiliar	88316	SINAPI	SERVEnte COM ENCARGOS COMPLEMENTARES	SEDI - SERVIÇOS DIVERSOS	H	0,0890000	14,69	1,31
Insumo	7356	SINAPI	TINTA LÁTEX ACRILICA PREMIUM, COR BRANCO FOSCO	Material	L	0,3300000	18,66	6,16

04.01.560.2	Código	Banco	Descrição	Tipo	Und	Quant.	Valor Unit	Total
Composição	95305	SINAPI	TEXTURA ACRILICA, APLICAÇÃO MANUAL EM PAREDE, UMA DEMÃO. AF_09/2016	PINT - PINTURAS	m²	1,0000000		9,97
Composição Auxiliar	88310	SINAPI	PINTOR COM ENCARGOS COMPLEMENTARES	SEDI - SERVIÇOS DIVERSOS	H	0,1880000	20,64	3,88
Composição Auxiliar	88316	SINAPI	SERVEnte COM ENCARGOS COMPLEMENTARES	SEDI - SERVIÇOS DIVERSOS	H	0,0690000	14,69	1,01
Insumo	00038877	SINAPI	MASSA PREMIUM PARA TEXTURA LISA DE BASE ACRILICA, USO INTERNO E EXTERNO	Material	KG	1,1400000	4,45	5,08

04.01.560.2	Código	Banco	Descrição	Tipo	Und	Quant.	Valor Unit	Total
Composição	88497/SINAPI	Próprio	APLICAÇÃO E LIXAMENTO DE MASSA ACRILICA (DUAS DEMÃOS) EM PAREDES	PINT - PINTURAS	m²	1,0000000		11,00
Composição Auxiliar	88310	SINAPI	PINTOR COM ENCARGOS COMPLEMENTARES	SEDI - SERVIÇOS DIVERSOS	H	0,3120000	20,64	6,44
Composição Auxiliar	88316	SINAPI	SERVEnte COM ENCARGOS COMPLEMENTARES	SEDI - SERVIÇOS DIVERSOS	H	0,1140000	14,69	1,67
Insumo	00003767	SINAPI	LIXA EM FOLHA PARA PAREDE OU MADEIRA, NUMERO 120, COR VERMELHA	Material	UN	0,1000000	1,05	0,10
Insumo	0004052	Próprio	MASSA ACRILICA	Material	18L	0,0489000	56,82	2,78

04.01.560.2	Código	Banco	Descrição	Tipo	Und	Quant.	Valor Unit	Total
Composição	88489	SINAPI	APLICAÇÃO MANUAL DE PINTURA COM TINTA LÁTEX ACRÍLICA EM PAREDES, DUAS DEMÃOS. AF_06/2014	PINT - PINTURAS	m²	1,0000000		11,03
Composição Auxiliar	88310	SINAPI	PINTOR COM ENCARGOS COMPLEMENTARES	SEDI - SERVIÇOS DIVERSOS	H	0,1870000	20,64	3,86

Planilha Orçamentária Analítica									
OBRA: EXECUÇÃO DE OBRA DE REFORMA E AMPLIAÇÃO DA SEDE DO CONSELHO FEDERAL DE MEDICINA VETERINÁRIA - CFMV									
									
Composição Auxiliar	88316	SINAPI	SERVENTE COM ENCARGOS COMPLEMENTARES	SEDI - SERVIÇOS DIVERSOS		H	0,0690000	14,69	1,01
Insumo	7356	SINAPI	TINTA LATEX ACRILICA PREMIUM, COR BRANCO FOSCO	Material		L	0,3300000	18,66	6,16

04.01.600.1	Código	Banco	Descrição	Tipo	Und	Quant.	Valor Unit	Total	
Composição	98556	SINAPI	IMPERMEABILIZAÇÃO DE SUPERFÍCIE COM ARGAMASSA POLIMÉRICA / MEMBRANA ACRILICA, 4 DEMÃOS, REFORÇADA COM VÉU DE POLIÉSTER (MAV). AF_06/2018	IMPE - IMPERMEABILIZAÇÕES E PROTEÇÕES DIVERSAS		m²	1,0000000		39,39
Composição Auxiliar	88270	SINAPI	IMPERMEABILIZADOR COM ENCARGOS COMPLEMENTARES	SEDI - SERVIÇOS DIVERSOS		H	0,8810000	19,85	17,49
Composição Auxiliar	88243	SINAPI	AJUDANTE ESPECIALIZADO COM ENCARGOS COMPLEMENTARES	SEDI - SERVIÇOS DIVERSOS		H	0,1780000	15,53	2,76
Insumo	00000135	SINAPI	ARGAMASSA POLIMERICA IMPERMEABILIZANTE SEMIFLEXIVEL, BICOMPONENTE (MEMBRANA IMPERMEABILIZANTE ACRILICA)	Material		KG	4,2000000	3,01	12,63
Insumo	00004030	SINAPI	VEU POLIESTER	Material		m²	1,3510000	4,82	6,51

04.01.700.1	Código	Banco	Descrição	Tipo	Und	Quant.	Valor Unit	Total	
Composição	CCA - 10.034	Próprio	Copia da SINAPI (86889) - BANCADA DE BANCADA DE QUARTZSTONE SUPERWHITE POLIDO, DE 1,20 X 0,50 - FORNECIMENTO E INSTALAÇÃO. AF_01/2020	INHI - INSTALAÇÕES HIDROSANITÁRIAS		UN	1,0000000		1.201,22
Composição Auxiliar	88274	SINAPI	MARMORISTA/GRANITEIRO COM ENCARGOS COMPLEMENTARES	SEDI - SERVIÇOS DIVERSOS		H	1,4944000	19,77	29,55
Composição Auxiliar	88316	SINAPI	SERVENTE COM ENCARGOS COMPLEMENTARES	SEDI - SERVIÇOS DIVERSOS		H	0,9834000	14,69	14,45
Insumo	00004823	SINAPI	MASSA PLASTICA PARA MARMORE/GRANITO	Material		KG	0,5228000	25,73	13,45
Insumo	00007568	SINAPI	BUCHA DE NYLON SEM ABA S10, COM PARAFUSO DE 6,10 X 65 MM EM ACO ZINCADO COM ROSCA SOBERBA, CABECA CHATA E FENDA PHILLIPS	Material		UN	6,0000000	0,83	5,00
Insumo	00037329	SINAPI	REJUNTE EPOXI, QUALQUER COR	Material		KG	0,0211000	51,53	1,09
Insumo	00037591	SINAPI	SUPORTE MAO-FRANCESA EM ACO, ABAS IGUAIS 40 CM, CAPACIDADE MINIMA 70 KG, BRANCO	Material		UN	2,0000000	20,85	41,70
Insumo	COT- 006.086	Próprio	BANCADA DE QUARTZSTONE SUPERWHITE POLIDO, DE 1,20 X 0,50M	Material		UN	1,0000000	1.095,98	1.095,98

04.01.700.2	Código	Banco	Descrição	Tipo	Und	Quant.	Valor Unit	Total	
Composição	CCA - 10.028	Próprio	Copia da SINAPI (86889) - BANCADA DE BANCADA DE QUARTZSTONE SUPERWHITE POLIDO, DE 1,60 X 0,50 - FORNECIMENTO E INSTALAÇÃO. AF_01/2020	INHI - INSTALAÇÕES HIDROSANITÁRIAS		UN	1,0000000		1.639,20
Composição Auxiliar	88274	SINAPI	MARMORISTA/GRANITEIRO COM ENCARGOS COMPLEMENTARES	SEDI - SERVIÇOS DIVERSOS		H	1,4944000	19,77	29,55
Composição Auxiliar	88316	SINAPI	SERVENTE COM ENCARGOS COMPLEMENTARES	SEDI - SERVIÇOS DIVERSOS		H	0,9834000	14,69	14,45
Insumo	00004823	SINAPI	MASSA PLASTICA PARA MARMORE/GRANITO	Material		KG	0,5228000	25,73	13,45
Insumo	00007568	SINAPI	BUCHA DE NYLON SEM ABA S10, COM PARAFUSO DE 6,10 X 65 MM EM ACO ZINCADO COM ROSCA SOBERBA, CABECA CHATA E FENDA PHILLIPS	Material		UN	6,0000000	0,83	5,00
Insumo	00037329	SINAPI	REJUNTE EPOXI, QUALQUER COR	Material		KG	0,0211000	51,53	1,09
Insumo	00037591	SINAPI	SUPORTE MAO-FRANCESA EM ACO, ABAS IGUAIS 40 CM, CAPACIDADE MINIMA 70 KG, BRANCO	Material		UN	2,0000000	20,85	41,70
Insumo	COT- 006.084	Próprio	BANCADA DE QUARTZSTONE SUPERWHITE POLIDO, DE 1,60 X 0,50 M	Material		UN	1,0000000	1.533,97	1.533,97

04.01.700.2	Código	Banco	Descrição	Tipo	Und	Quant.	Valor Unit	Total	
Composição	CCA - 10.027	Próprio	Copia da SINAPI (86889) - BANCADA DE BANCADA DE QUARTZSTONE SUPERWHITE POLIDO, DE 1,70 X 0,50 - FORNECIMENTO E INSTALAÇÃO. AF_01/2020	INHI - INSTALAÇÕES HIDROSANITÁRIAS		UN	1,0000000		1.701,18
Composição Auxiliar	88274	SINAPI	MARMORISTA/GRANITEIRO COM ENCARGOS COMPLEMENTARES	SEDI - SERVIÇOS DIVERSOS		H	1,4944000	19,77	29,55
Composição Auxiliar	88316	SINAPI	SERVENTE COM ENCARGOS COMPLEMENTARES	SEDI - SERVIÇOS DIVERSOS		H	0,9834000	14,69	14,45
Insumo	00004823	SINAPI	MASSA PLASTICA PARA MARMORE/GRANITO	Material		KG	0,5228000	25,73	13,45
Insumo	00007568	SINAPI	BUCHA DE NYLON SEM ABA S10, COM PARAFUSO DE 6,10 X 65 MM EM ACO ZINCADO COM ROSCA SOBERBA, CABECA CHATA E FENDA PHILLIPS	Material		UN	6,0000000	0,83	5,00

Planilha Orçamentária Analítica
OBRA: EXECUÇÃO DE OBRA DE REFORMA E AMPLIAÇÃO DA SEDE DO CONSELHO FEDERAL DE MEDICINA VETERINÁRIA - CFMV



Insumo	00037329	SINAPI	REJUNTE EPOXI, QUALQUER COR	Material		KG	0,0211000	51,53	1,09
Insumo	00037591	SINAPI	SUPORTE MAO-FRANCESA EM ACO, ABAS IGUAIS 40 CM, CAPACIDADE MINIMA 70 KG, BRANCO	Material		UN	2,0000000	20,85	41,70
Insumo	COT- 006.065	Próprio	BANCADA DE QUARTZSTONE SUPERWHITE POLIDO, DE 1,70 X 0,50 M	Material		UN	1,0000000	1.595,95	1.595,95

04.01.700.2	Código	Banco	Descrição	Tipo	Und	Quant.	Valor Unit	Total	
Composição	CCA - 10.032	Próprio	Copia da SINAPI (86889) - BANCADA DE BANCADA DE QUARTZSTONE SUPERWHITE POLIDO, DE 2,07 X 0,50 - FORNECIMENTO E INSTALAÇÃO. AF_01/2020	INHI - INSTALAÇÃO S HIDROS SANITÁRIAS		UN	1,0000000	1.983,53	
Composição Auxiliar	88274	SINAPI	MARMORISTA/GRANITEIRO COM ENCARGOS COMPLEMENTARES	SEDI - SERVIÇOS DIVERSOS	H	1,4944000	19,77	29,55	
Composição Auxiliar	88316	SINAPI	SERVEENTE COM ENCARGOS COMPLEMENTARES	SEDI - SERVIÇOS DIVERSOS	H	0,9834000	14,69	14,45	
Insumo	00004823	SINAPI	MASSA PLASTICA PARA MARMORE/GRANITO	Material		KG	0,5228000	25,73	13,45
Insumo	00007568	SINAPI	BUCHA DE NYLON SEM ABA S10, COM PARAFUSO DE 6,10 X 65 MM EM ACO ZINCADO COM ROSCA SOBERBA, CABECA CHATA E FENDA PHILLIPS	Material		UN	6,0000000	0,83	5,00
Insumo	00037329	SINAPI	REJUNTE EPOXI, QUALQUER COR	Material		KG	0,0211000	51,53	1,09
Insumo	00037591	SINAPI	SUPORTE MAO-FRANCESA EM ACO, ABAS IGUAIS 40 CM, CAPACIDADE MINIMA 70 KG, BRANCO	Material		UN	2,0000000	20,85	41,70
Insumo	COT- 006.066	Próprio	BANCADA DE QUARTZSTONE SUPERWHITE POLIDO, DE 2,07 X 0,50 M	Material		UN	1,0000000	1.878,30	1.878,30

04.01.700.2	Código	Banco	Descrição	Tipo	Und	Quant.	Valor Unit	Total	
Composição	CCA - 10.030	Próprio	Copia da SINAPI (86889) - BANCADA DE BANCADA DE QUARTZSTONE SUPERWHITE POLIDO, DE 1,80 X 0,50 - FORNECIMENTO E INSTALAÇÃO. AF_01/2020	INHI - INSTALAÇÃO S HIDROS SANITÁRIAS		UN	1,0000000	1.776,93	
Composição Auxiliar	88274	SINAPI	MARMORISTA/GRANITEIRO COM ENCARGOS COMPLEMENTARES	SEDI - SERVIÇOS DIVERSOS	H	1,4944000	19,77	29,55	
Composição Auxiliar	88316	SINAPI	SERVEENTE COM ENCARGOS COMPLEMENTARES	SEDI - SERVIÇOS DIVERSOS	H	0,9834000	14,69	14,45	
Insumo	00004823	SINAPI	MASSA PLASTICA PARA MARMORE/GRANITO	Material		KG	0,5228000	25,73	13,45
Insumo	00007568	SINAPI	BUCHA DE NYLON SEM ABA S10, COM PARAFUSO DE 6,10 X 65 MM EM ACO ZINCADO COM ROSCA SOBERBA, CABECA CHATA E FENDA PHILLIPS	Material		UN	6,0000000	0,83	5,00
Insumo	00037329	SINAPI	REJUNTE EPOXI, QUALQUER COR	Material		KG	0,0211000	51,53	1,09
Insumo	00037591	SINAPI	SUPORTE MAO-FRANCESA EM ACO, ABAS IGUAIS 40 CM, CAPACIDADE MINIMA 70 KG, BRANCO	Material		UN	2,0000000	20,85	41,70
Insumo	COT- 006.067	Próprio	BANCADA DE QUARTZSTONE SUPERWHITE POLIDO, DE 1,80 X 0,50 M	Material		UN	1,0000000	1.671,70	1.671,70

04.01.700.3	Código	Banco	Descrição	Tipo	Und	Quant.	Valor Unit	Total	
Composição	CCA - 10.031	Próprio	Copia da SINAPI (86889) - BANCADA DE BANCADA DE QUARTZSTONE SUPERWHITE POLIDO, DE 1,90 X 0,50 - FORNECIMENTO E INSTALAÇÃO. AF_01/2020	INHI - INSTALAÇÃO S HIDROS SANITÁRIAS		UN	1,0000000	1.845,79	
Composição Auxiliar	88274	SINAPI	MARMORISTA/GRANITEIRO COM ENCARGOS COMPLEMENTARES	SEDI - SERVIÇOS DIVERSOS	H	1,4944000	19,77	29,55	
Composição Auxiliar	88316	SINAPI	SERVEENTE COM ENCARGOS COMPLEMENTARES	SEDI - SERVIÇOS DIVERSOS	H	0,9834000	14,69	14,45	
Insumo	00004823	SINAPI	MASSA PLASTICA PARA MARMORE/GRANITO	Material		KG	0,5228000	25,73	13,45
Insumo	00007568	SINAPI	BUCHA DE NYLON SEM ABA S10, COM PARAFUSO DE 6,10 X 65 MM EM ACO ZINCADO COM ROSCA SOBERBA, CABECA CHATA E FENDA PHILLIPS	Material		UN	6,0000000	0,83	5,00
Insumo	00037329	SINAPI	REJUNTE EPOXI, QUALQUER COR	Material		KG	0,0211000	51,53	1,09
Insumo	00037591	SINAPI	SUPORTE MAO-FRANCESA EM ACO, ABAS IGUAIS 40 CM, CAPACIDADE MINIMA 70 KG, BRANCO	Material		UN	2,0000000	20,85	41,70
Insumo	COT- 006.068	Próprio	BANCADA DE QUARTZSTONE SUPERWHITE POLIDO, DE 1,90 X 0,50 M	Material		UN	1,0000000	1.740,56	1.740,56

04.01.700.3	Código	Banco	Descrição	Tipo	Und	Quant.	Valor Unit	Total
Composição	CCA - 10.035	Próprio	Copia da SINAPI (86889) - BANCADA DE BANCADA DE QUARTZSTONE SUPERWHITE POLIDO, DE 4,87 X 0,55 - FORNECIMENTO E INSTALAÇÃO. AF_01/2020	INHI - INSTALAÇÃO S HIDROS SANITÁRIAS		UN	1,0000000	4.385,52
Composição Auxiliar	88274	SINAPI	MARMORISTA/GRANITEIRO COM ENCARGOS COMPLEMENTARES	SEDI - SERVIÇOS DIVERSOS	H	2,4944000	19,77	49,32

Planilha Orçamentária Analítica
OBRA: EXECUÇÃO DE OBRA DE REFORMA E AMPLIAÇÃO DA SEDE DO CONSELHO FEDERAL DE MEDICINA VETERINÁRIA - CFMV




Composição Auxiliar	88316	SINAPI	SERVENTE COM ENCARGOS COMPLEMENTARES	SEDI - SERVIÇOS DIVERSOS	H	1,9834000	14,69	29,13
Insumo	00004823	SINAPI	MASSA PLASTICA PARA MARMORE/GRANITO	Material	KG	1,5228000	25,73	39,19
Insumo	00007568	SINAPI	BUCHA DE NYLON SEM ABA S10, COM PARAFUSO DE 6,10 X 65 MM EM ACO ZINCADO COM ROSCA SOBERBA, CABECA CHATA E FENDA PHILLIPS	Material	UN	12,0000000	0,83	10,00
Insumo	00037329	SINAPI	REJUNTE EPOXI, QUALQUER COR	Material	KG	0,0611000	51,53	3,15
Insumo	00037591	SINAPI	SUPORTE MAO-FRANCESA EM ACO, ABAS IGUAIS 40 CM, CAPACIDADE MINIMA 70 KG, BRANCO	Material	UN	4,0000000	20,85	83,39
Insumo	COT- 006.070	Próprio	BANCADA DE QUARTZSTONE SUPERWHITE POLIDO, DE 4,87 X 0,55 M	Material	UN	1,0000000	4.171,33	4.171,33

04.01.700.3	Código	Banco	Descrição	Tipo	Und	Quant.	Valor Unit	Total
Composição	CCA - 10.029	Próprio	Copia da SINAPI (86889) - BANCADA DE BANCADA DE QUARTZSTONE SUPERWHITE POLIDO, DE 1,70 X 0,70 - FORNECIMENTO E INSTALAÇÃO. AF_01/2020	INHI - INSTALAÇÃO S HIDROS SANITÁRIAS	UN	1,0000000		3.667,49
Composição Auxiliar	88274	SINAPI	MARMORISTA/GRANITEIRO COM ENCARGOS COMPLEMENTARES	SEDI - SERVIÇOS DIVERSOS	H	1,4944000	19,77	29,55
Composição Auxiliar	88316	SINAPI	SERVENTE COM ENCARGOS COMPLEMENTARES	SEDI - SERVIÇOS DIVERSOS	H	0,9834000	14,69	14,45
Insumo	00004823	SINAPI	MASSA PLASTICA PARA MARMORE/GRANITO	Material	KG	0,5228000	25,73	13,45
Insumo	00007568	SINAPI	BUCHA DE NYLON SEM ABA S10, COM PARAFUSO DE 6,10 X 65 MM EM ACO ZINCADO COM ROSCA SOBERBA, CABECA CHATA E FENDA PHILLIPS	Material	UN	6,0000000	0,83	5,00
Insumo	00037329	SINAPI	REJUNTE EPOXI, QUALQUER COR	Material	KG	0,0211000	51,53	1,09
Insumo	00037591	SINAPI	SUPORTE MAO-FRANCESA EM ACO, ABAS IGUAIS 40 CM, CAPACIDADE MINIMA 70 KG, BRANCO	Material	UN	2,0000000	20,85	41,70
Insumo	COT- 006.071	Próprio	BANCADA DE QUARTZSTONE SUPERWHITE POLIDO, DE 1,70 X 0,70 M	Material	UN	1,0000000	3.562,26	3.562,26

04.01.700.4	Código	Banco	Descrição	Tipo	Und	Quant.	Valor Unit	Total
Composição	CCA - 10.036	Próprio	Copia da SINAPI (86889) - BANCADA DE BANCADA DE QUARTZSTONE SUPERWHITE POLIDO, DE 3,55 X 0,65M - FORNECIMENTO E INSTALAÇÃO. AF_01/2020	INHI - INSTALAÇÃO S HIDROS SANITÁRIAS	UN	1,0000000		4.659,73
Composição Auxiliar	88274	SINAPI	MARMORISTA/GRANITEIRO COM ENCARGOS COMPLEMENTARES	SEDI - SERVIÇOS DIVERSOS	H	2,4944000	19,77	49,32
Composição Auxiliar	88316	SINAPI	SERVENTE COM ENCARGOS COMPLEMENTARES	SEDI - SERVIÇOS DIVERSOS	H	1,9834000	14,69	29,13
Insumo	00004823	SINAPI	MASSA PLASTICA PARA MARMORE/GRANITO	Material	KG	1,5228000	25,73	39,19
Insumo	00007568	SINAPI	BUCHA DE NYLON SEM ABA S10, COM PARAFUSO DE 6,10 X 65 MM EM ACO ZINCADO COM ROSCA SOBERBA, CABECA CHATA E FENDA PHILLIPS	Material	UN	12,0000000	0,83	10,00
Insumo	00037329	SINAPI	REJUNTE EPOXI, QUALQUER COR	Material	KG	0,0611000	51,53	3,15
Insumo	00037591	SINAPI	SUPORTE MAO-FRANCESA EM ACO, ABAS IGUAIS 40 CM, CAPACIDADE MINIMA 70 KG, BRANCO	Material	UN	4,0000000	20,85	83,39
Insumo	COT- 006.072	Próprio	BANCADA DE QUARTZSTONE SUPERWHITE POLIDO, DE 3,55 X 0,65 M	Material	UN	1,0000000	4.445,54	4.445,54

04.01.700.4	Código	Banco	Descrição	Tipo	Und	Quant.	Valor Unit	Total
Composição	CCA - 10.037	Próprio	Copia da SINAPI (86889) - BANCADA DE BANCADA DE QUARTZSTONE SUPERWHITE POLIDO, DE 2,75 X 0,65M - FORNECIMENTO E INSTALAÇÃO. AF_01/2020	INHI - INSTALAÇÃO S HIDROS SANITÁRIAS	UN	1,0000000		3.658,13
Composição Auxiliar	88274	SINAPI	MARMORISTA/GRANITEIRO COM ENCARGOS COMPLEMENTARES	SEDI - SERVIÇOS DIVERSOS	H	2,4944000	19,77	49,32
Composição Auxiliar	88316	SINAPI	SERVENTE COM ENCARGOS COMPLEMENTARES	SEDI - SERVIÇOS DIVERSOS	H	1,9834000	14,69	29,13
Insumo	00004823	SINAPI	MASSA PLASTICA PARA MARMORE/GRANITO	Material	KG	1,5228000	25,73	39,19
Insumo	00007568	SINAPI	BUCHA DE NYLON SEM ABA S10, COM PARAFUSO DE 6,10 X 65 MM EM ACO ZINCADO COM ROSCA SOBERBA, CABECA CHATA E FENDA PHILLIPS	Material	UN	12,0000000	0,83	10,00
Insumo	00037329	SINAPI	REJUNTE EPOXI, QUALQUER COR	Material	KG	0,0611000	51,53	3,15
Insumo	00037591	SINAPI	SUPORTE MAO-FRANCESA EM ACO, ABAS IGUAIS 40 CM, CAPACIDADE MINIMA 70 KG, BRANCO	Material	UN	4,0000000	20,85	83,39
Insumo	COT- 006.073	Próprio	BANCADA DE QUARTZSTONE SUPERWHITE POLIDO, DE 2,75 X 0,65 M	Material	UN	1,0000000	3.443,94	3.443,94

Planilha Orçamentária Analítica
OBRA: EXECUÇÃO DE OBRA DE REFORMA E AMPLIAÇÃO DA SEDE DO CONSELHO FEDERAL DE MEDICINA VETERINÁRIA - CFMV



04.01.700.4	Código	Banco	Descrição	Tipo	Und	Quant.	Valor Unit	Total
Composição	CCA - 10.038	Próprio	Copia da SINAPI (86889) - BANCADA DE BANCADA DE QUARTZSTONE SUPERWHITE POLIDO, DE 2,90 X 0,65M - FORNECIMENTO E INSTALAÇÃO. AF_01/2020	INHI - INSTALAÇÕES HIDROSANITÁRIAS	UN	1,0000000		3.835,34
Composição Auxiliar	88274	SINAPI	MARMORISTA/GRANITEIRO COM ENCARGOS COMPLEMENTARES	SEDI - SERVIÇOS DIVERSOS	H	2,4944000	19,77	49,32
Composição Auxiliar	88316	SINAPI	SERVENTE COM ENCARGOS COMPLEMENTARES	SEDI - SERVIÇOS DIVERSOS	H	1,9834000	14,69	29,13
Insumo	00004823	SINAPI	MASSA PLASTICA PARA MARMORE/GRANITO	Material	KG	1,5228000	25,73	39,19
Insumo	00007568	SINAPI	BUCHA DE NYLON SEM ABA S10, COM PARAFUSO DE 6,10 X 65 MM EM ACO ZINCADO COM ROSCA SOBERBA, CABECA CHATA E FENDA PHILLIPS	Material	UN	12,0000000	0,83	10,00
Insumo	00037329	SINAPI	REJUNTE EPOXI, QUALQUER COR	Material	KG	0,0611000	51,53	3,15
Insumo	00037591	SINAPI	SUPORTE MAO-FRANCESA EM ACO, ABAS IGUAIS 40 CM, CAPACIDADE MINIMA 70 KG, BRANCO	Material	UN	4,0000000	20,85	83,39
Insumo	COT- 006.074	Próprio	BANCADA DE QUARTZSTONE SUPERWHITE POLIDO, DE 2,90 X 0,65 M	Material	UN	1,0000000	3.621,15	3.621,15

04.01.700.5	Código	Banco	Descrição	Tipo	Und	Quant.	Valor Unit	Total
Composição	CCA - 10.033	Próprio	Copia - Cópia da SINAPI (86889) - BANCADA DE BANCADA DE QUARTZSTONE SUPERWHITE POLIDO, DE 1,85 X 0,65 - FORNECIMENTO E INSTALAÇÃO. AF_01/2020	INHI - INSTALAÇÕES HIDROSANITÁRIAS	UN	1,0000000		2.458,98
Composição Auxiliar	88274	SINAPI	MARMORISTA/GRANITEIRO COM ENCARGOS COMPLEMENTARES	SEDI - SERVIÇOS DIVERSOS	H	1,4944000	19,77	29,55
Composição Auxiliar	88316	SINAPI	SERVENTE COM ENCARGOS COMPLEMENTARES	SEDI - SERVIÇOS DIVERSOS	H	0,9834000	14,69	14,45
Insumo	00004823	SINAPI	MASSA PLASTICA PARA MARMORE/GRANITO	Material	KG	0,5228000	25,73	13,45
Insumo	00007568	SINAPI	BUCHA DE NYLON SEM ABA S10, COM PARAFUSO DE 6,10 X 65 MM EM ACO ZINCADO COM ROSCA SOBERBA, CABECA CHATA E FENDA PHILLIPS	Material	UN	6,0000000	0,83	5,00
Insumo	00037329	SINAPI	REJUNTE EPOXI, QUALQUER COR	Material	KG	0,0211000	51,53	1,09
Insumo	00037591	SINAPI	SUPORTE MAO-FRANCESA EM ACO, ABAS IGUAIS 40 CM, CAPACIDADE MINIMA 70 KG, BRANCO	Material	UN	2,0000000	20,85	41,70
Insumo	COT- 006.075	Próprio	BANCADA DE QUARTZSTONE SUPERWHITE POLIDO, DE 1,85 X 0,65 M	Material	UN	1,0000000	2.353,75	2.353,75

04.01.700.5	Código	Banco	Descrição	Tipo	Und	Quant.	Valor Unit	Total
Composição	CCA - 10.039	Próprio	Copia - Cópia da SINAPI (86889) - BANCADA DE BANCADA DE QUARTZSTONE SUPERWHITE POLIDO, DE 4,05 X 0,60M - FORNECIMENTO E INSTALAÇÃO. AF_01/2020	INHI - INSTALAÇÕES HIDROSANITÁRIAS	UN	1,0000000		4.247,35
Composição Auxiliar	88274	SINAPI	MARMORISTA/GRANITEIRO COM ENCARGOS COMPLEMENTARES	SEDI - SERVIÇOS DIVERSOS	H	2,4944000	19,77	49,32
Composição Auxiliar	88316	SINAPI	SERVENTE COM ENCARGOS COMPLEMENTARES	SEDI - SERVIÇOS DIVERSOS	H	1,9834000	14,69	29,13
Insumo	00004823	SINAPI	MASSA PLASTICA PARA MARMORE/GRANITO	Material	KG	1,5228000	25,73	39,19
Insumo	00007568	SINAPI	BUCHA DE NYLON SEM ABA S10, COM PARAFUSO DE 6,10 X 65 MM EM ACO ZINCADO COM ROSCA SOBERBA, CABECA CHATA E FENDA PHILLIPS	Material	UN	12,0000000	0,83	10,00
Insumo	00037329	SINAPI	REJUNTE EPOXI, QUALQUER COR	Material	KG	0,0611000	51,53	3,15
Insumo	00037591	SINAPI	SUPORTE MAO-FRANCESA EM ACO, ABAS IGUAIS 40 CM, CAPACIDADE MINIMA 70 KG, BRANCO	Material	UN	4,0000000	20,85	83,39
Insumo	COT- 006.076	Próprio	BANCADA DE QUARTZSTONE SUPERWHITE POLIDO, DE 4,05 X 0,60 M	Material	UN	1,0000000	4.033,17	4.033,17

04.01.700.5	Código	Banco	Descrição	Tipo	Und	Quant.	Valor Unit	Total
Composição	CCA - 10.040	Próprio	Copia - Cópia da SINAPI (86889) - BANCADA DE BANCADA DE QUARTZSTONE SUPERWHITE POLIDO, DE 2,28 X 0,50M - FORNECIMENTO E INSTALAÇÃO. AF_01/2020	INHI - INSTALAÇÕES HIDROSANITÁRIAS	UN	1,0000000		2.131,07
Composição Auxiliar	88274	SINAPI	MARMORISTA/GRANITEIRO COM ENCARGOS COMPLEMENTARES	SEDI - SERVIÇOS DIVERSOS	H	2,4944000	19,77	49,32
Composição Auxiliar	88316	SINAPI	SERVENTE COM ENCARGOS COMPLEMENTARES	SEDI - SERVIÇOS DIVERSOS	H	1,9834000	14,69	29,13
Insumo	00004823	SINAPI	MASSA PLASTICA PARA MARMORE/GRANITO	Material	KG	1,5228000	25,73	39,19

Planilha Orçamentária Analítica
OBRA: EXECUÇÃO DE OBRA DE REFORMA E AMPLIAÇÃO DA SEDE DO CONSELHO FEDERAL DE MEDICINA VETERINÁRIA - CFMV



Insumo	00007568	SINAPI	BUCHA DE NYLON SEM ABA S10, COM PARAFUSO DE 6,10 X 65 MM EM ACO ZINCADO COM ROSCA SOBERBA, CABECA CHATA E FENDA PHILLIPS	Material	UN	12,0000000	0,83	10,00
Insumo	00037329	SINAPI	REJUNTE EPOXI, QUALQUER COR	Material	KG	0,0611000	51,53	3,15
Insumo	00037591	SINAPI	SUPORTE MAO-FRANCESA EM ACO, ABAS IGUAIS 40 CM, CAPACIDADE MINIMA 70 KG, BRANCO	Material	UN	4,0000000	20,85	83,39
Insumo	COT- 006.077	Próprio	BANCADA DE QUARTZSTONE SUPERWHITE POLIDO, DE 2,28 X 0,50 M	Material	UN	1,0000000	1.916,88	1.916,88

04.01.700.6	Código	Banco	Descrição	Tipo	Und	Quant.	Valor Unit	Total
Composição	CCA - 10.041	Próprio	Cópia da SINAPI (86889) - BANCADA DE BANCADA DE QUARTZSTONE SUPERWHITE POLIDO, DE 3,40 X 0,55M - FORNECIMENTO E INSTALAÇÃO. AF_01/2020	INHI - INSTALAÇÃO S HIDROS SANITÁRIAS	UN	1,0000000		3.256,20
Composição Auxiliar	88274	SINAPI	MARMORISTA/GRANITEIRO COM ENCARGOS COMPLEMENTARES	SEDI - SERVIÇOS DIVERSOS	H	2,4944000	19,77	49,32
Composição Auxiliar	88316	SINAPI	SERVEENTE COM ENCARGOS COMPLEMENTARES	SEDI - SERVIÇOS DIVERSOS	H	1,9834000	14,69	29,13
Insumo	00004823	SINAPI	MASSA PLASTICA PARA MARMORE/GRANITO	Material	KG	1,5228000	25,73	39,19
Insumo	00007568	SINAPI	BUCHA DE NYLON SEM ABA S10, COM PARAFUSO DE 6,10 X 65 MM EM ACO ZINCADO COM ROSCA SOBERBA, CABECA CHATA E FENDA PHILLIPS	Material	UN	12,0000000	0,83	10,00
Insumo	00037329	SINAPI	REJUNTE EPOXI, QUALQUER COR	Material	KG	0,0611000	51,53	3,15
Insumo	00037591	SINAPI	SUPORTE MAO-FRANCESA EM ACO, ABAS IGUAIS 40 CM, CAPACIDADE MINIMA 70 KG, BRANCO	Material	UN	4,0000000	20,85	83,39
Insumo	COT- 006.078	Próprio	BANCADA DE QUARTZSTONE SUPERWHITE POLIDO, DE 3,40 X 0,55 M	Material	UN	1,0000000	3.042,01	3.042,01

04.01.700.6	Código	Banco	Descrição	Tipo	Und	Quant.	Valor Unit	Total
Composição	CCA - 10.042	Próprio	Cópia - Cópia da SINAPI (86889) - BANCADA DE BANCADA DE QUARTZSTONE SUPERWHITE POLIDO, DE 8,80 X 0,65M - FORNECIMENTO E INSTALAÇÃO. AF_01/2020	INHI - INSTALAÇÃO S HIDROS SANITÁRIAS	UN	1,0000000		10.746,94
Composição Auxiliar	88274	SINAPI	MARMORISTA/GRANITEIRO COM ENCARGOS COMPLEMENTARES	SEDI - SERVIÇOS DIVERSOS	H	2,4944000	19,77	49,32
Composição Auxiliar	88316	SINAPI	SERVEENTE COM ENCARGOS COMPLEMENTARES	SEDI - SERVIÇOS DIVERSOS	H	1,9834000	14,69	29,13
Insumo	00004823	SINAPI	MASSA PLASTICA PARA MARMORE/GRANITO	Material	KG	1,5228000	25,73	39,19
Insumo	00007568	SINAPI	BUCHA DE NYLON SEM ABA S10, COM PARAFUSO DE 6,10 X 65 MM EM ACO ZINCADO COM ROSCA SOBERBA, CABECA CHATA E FENDA PHILLIPS	Material	UN	12,0000000	0,83	10,00
Insumo	00037329	SINAPI	REJUNTE EPOXI, QUALQUER COR	Material	KG	0,0611000	51,53	3,15
Insumo	00037591	SINAPI	SUPORTE MAO-FRANCESA EM ACO, ABAS IGUAIS 40 CM, CAPACIDADE MINIMA 70 KG, BRANCO	Material	UN	8,0000000	20,85	166,79
Insumo	COT- 006.079	Próprio	BANCADA DE QUARTZSTONE SUPERWHITE POLIDO, DE 8,80 X 0,65 M	Material	UN	1,0000000	10.449,36	10.449,36

04.01.700.6	Código	Banco	Descrição	Tipo	Und	Quant.	Valor Unit	Total
Composição	CCA - 10.043	Próprio	Cópia da SINAPI (86889) - BANCADA DE BANCADA DE QUARTZSTONE SUPERWHITE POLIDO, DE 8,80 X 0,75M - FORNECIMENTO E INSTALAÇÃO. AF_01/2020	INHI - INSTALAÇÃO S HIDROS SANITÁRIAS	UN	1,0000000		10.746,94
Composição Auxiliar	88274	SINAPI	MARMORISTA/GRANITEIRO COM ENCARGOS COMPLEMENTARES	SEDI - SERVIÇOS DIVERSOS	H	2,4944000	19,77	49,32
Composição Auxiliar	88316	SINAPI	SERVEENTE COM ENCARGOS COMPLEMENTARES	SEDI - SERVIÇOS DIVERSOS	H	1,9834000	14,69	29,13
Insumo	00004823	SINAPI	MASSA PLASTICA PARA MARMORE/GRANITO	Material	KG	1,5228000	25,73	39,19
Insumo	00007568	SINAPI	BUCHA DE NYLON SEM ABA S10, COM PARAFUSO DE 6,10 X 65 MM EM ACO ZINCADO COM ROSCA SOBERBA, CABECA CHATA E FENDA PHILLIPS	Material	UN	12,0000000	0,83	10,00
Insumo	00037329	SINAPI	REJUNTE EPOXI, QUALQUER COR	Material	KG	0,0611000	51,53	3,15
Insumo	00037591	SINAPI	SUPORTE MAO-FRANCESA EM ACO, ABAS IGUAIS 40 CM, CAPACIDADE MINIMA 70 KG, BRANCO	Material	UN	8,0000000	20,85	166,79
Insumo	COT- 006.080	Próprio	BANCADA DE QUARTZSTONE SUPERWHITE POLIDO, DE 8,80 X 0,75 M	Material	UN	1,0000000	10.449,36	10.449,36

04.01.700.6	Código	Banco	Descrição	Tipo	Und	Quant.	Valor Unit	Total
-------------	--------	-------	-----------	------	-----	--------	------------	-------

Planilha Orçamentária Analítica
OBRA: EXECUÇÃO DE OBRA DE REFORMA E AMPLIAÇÃO DA SEDE DO CONSELHO FEDERAL DE MEDICINA VETERINÁRIA - CFMV



Composição	CCA - 10.044	Próprio	Copia - Cópia da SINAPI (86889) - BANCADA DE BANCADA DE QUARTZSTONE SUPERWHITE POLIDO, DE 4,60 X 0,55M - FORNECIMENTO E INSTALAÇÃO. AF_01/2020	INHI - INSTALAÇÕES HIDROSANITÁRIAS	UN	1,0000000		3.304,96
Composição Auxiliar	88274	SINAPI	MARMORISTA/GRANITEIRO COM ENCARGOS COMPLEMENTARES	SEDI - SERVIÇOS DIVERSOS	H	2,4944000	19,77	49,32
Composição Auxiliar	88316	SINAPI	SERVEENTE COM ENCARGOS COMPLEMENTARES	SEDI - SERVIÇOS DIVERSOS	H	1,9834000	14,69	29,13
Insumo	00004823	SINAPI	MASSA PLASTICA PARA MARMORE/GRANITO	Material	KG	1,5228000	25,73	39,19
Insumo	00007568	SINAPI	BUCHA DE NYLON SEM ABA S10, COM PARAFUSO DE 6,10 X 65 MM EM ACO ZINCADO COM ROSCA SOBERBA, CABECA CHATA E FENDA PHILLIPS	Material	UN	12,0000000	0,83	10,00
Insumo	00037329	SINAPI	REJUNTE EPOXI, QUALQUER COR	Material	KG	0,0611000	51,53	3,15
Insumo	00037591	SINAPI	SUPORTE MAO-FRANCESA EM ACO, ABAS IGUAIS 40 CM, CAPACIDADE MINIMA 70 KG, BRANCO	Material	UN	4,0000000	20,85	83,39
Insumo	COT- 006.082	Próprio	BANCADA DE QUARTZSTONE SUPERWHITE POLIDO, DE 4,15 X 0,55 M	Material	UN	1,0000000	3.090,77	3.090,77

04.01.700.6	Código	Banco	Descrição	Tipo	Und	Quant.	Valor Unit	Total
Composição	CCA - 10.045	Próprio	Copia da SINAPI (86889) - BANCADA DE BANCADA DE QUARTZSTONE SUPERWHITE POLIDO, DE 5,23 X 0,55M - FORNECIMENTO E INSTALAÇÃO. AF_01/2020	INHI - INSTALAÇÕES HIDROSANITÁRIAS	UN	1,0000000		3.995,21
Composição Auxiliar	88274	SINAPI	MARMORISTA/GRANITEIRO COM ENCARGOS COMPLEMENTARES	SEDI - SERVIÇOS DIVERSOS	H	2,4944000	19,77	49,32
Composição Auxiliar	88316	SINAPI	SERVEENTE COM ENCARGOS COMPLEMENTARES	SEDI - SERVIÇOS DIVERSOS	H	1,9834000	14,69	29,13
Insumo	00004823	SINAPI	MASSA PLASTICA PARA MARMORE/GRANITO	Material	KG	1,5228000	25,73	39,19
Insumo	00007568	SINAPI	BUCHA DE NYLON SEM ABA S10, COM PARAFUSO DE 6,10 X 65 MM EM ACO ZINCADO COM ROSCA SOBERBA, CABECA CHATA E FENDA PHILLIPS	Material	UN	12,0000000	0,83	10,00
Insumo	00037329	SINAPI	REJUNTE EPOXI, QUALQUER COR	Material	KG	0,0611000	51,53	3,15
Insumo	00037591	SINAPI	SUPORTE MAO-FRANCESA EM ACO, ABAS IGUAIS 40 CM, CAPACIDADE MINIMA 70 KG, BRANCO	Material	UN	4,0000000	20,85	83,39
Insumo	COT- 006.083	Próprio	BANCADA DE QUARTZSTONE SUPERWHITE POLIDO, DE 5,23 X 0,65 M	Material	UN	1,0000000	3.781,02	3.781,02

04.01.700.6	Código	Banco	Descrição	Tipo	Und	Quant.	Valor Unit	Total
Composição	CCU - 04.031	Próprio	Copia da SINAPI (98688) - RODAPÉ EM em alumínio anodizado preto santa luzia 3cm.	PISO - PISOS	M	1,0000000		48,83
Composição Auxiliar	88309	SINAPI	PEDREIRO COM ENCARGOS COMPLEMENTARES	SEDI - SERVIÇOS DIVERSOS	H	0,1030000	19,85	2,04
Composição Auxiliar	88316	SINAPI	SERVEENTE COM ENCARGOS COMPLEMENTARES	SEDI - SERVIÇOS DIVERSOS	H	0,0520000	14,69	0,76
Insumo	00004791	SINAPI	ADESIVO ACRILICO DE BASE AQUOSA / COLA DE CONTATO	Material	KG	0,3300000	36,55	12,06
Insumo	00039829	SINAPI	RODAPÉ EM POLIESTIRENO, BRANCO, H = *5* CM, E = *1,5* CM	Material	M	1,3400000	25,34	33,96

04.01.700.7	Código	Banco	Descrição	Tipo	Und	Quant.	Valor Unit	Total
Composição	CCA - 10.028	Próprio	Copia da SINAPI (86889) - BANCADA DE BANCADA DE QUARTZSTONE SUPERWHITE POLIDO, DE 1,60 X 0,50 - FORNECIMENTO E INSTALAÇÃO. AF_01/2020	INHI - INSTALAÇÕES HIDROSANITÁRIAS	UN	1,0000000		1.639,20
Composição Auxiliar	88274	SINAPI	MARMORISTA/GRANITEIRO COM ENCARGOS COMPLEMENTARES	SEDI - SERVIÇOS DIVERSOS	H	1,4944000	19,77	29,55
Composição Auxiliar	88316	SINAPI	SERVEENTE COM ENCARGOS COMPLEMENTARES	SEDI - SERVIÇOS DIVERSOS	H	0,9834000	14,69	14,45
Insumo	00004823	SINAPI	MASSA PLASTICA PARA MARMORE/GRANITO	Material	KG	0,5228000	25,73	13,45
Insumo	00007568	SINAPI	BUCHA DE NYLON SEM ABA S10, COM PARAFUSO DE 6,10 X 65 MM EM ACO ZINCADO COM ROSCA SOBERBA, CABECA CHATA E FENDA PHILLIPS	Material	UN	6,0000000	0,83	5,00
Insumo	00037329	SINAPI	REJUNTE EPOXI, QUALQUER COR	Material	KG	0,0211000	51,53	1,09
Insumo	00037591	SINAPI	SUPORTE MAO-FRANCESA EM ACO, ABAS IGUAIS 40 CM, CAPACIDADE MINIMA 70 KG, BRANCO	Material	UN	2,0000000	20,85	41,70
Insumo	COT- 006.084	Próprio	BANCADA DE QUARTZSTONE SUPERWHITE POLIDO, DE 1,60 X 0,50 M	Material	UN	1,0000000	1.533,97	1.533,97

04.01.700.7	Código	Banco	Descrição	Tipo	Und	Quant.	Valor Unit	Total
-------------	--------	-------	-----------	------	-----	--------	------------	-------

Planilha Orçamentária Analítica
OBRA: EXECUÇÃO DE OBRA DE REFORMA E AMPLIAÇÃO DA SEDE DO CONSELHO FEDERAL DE MEDICINA VETERINÁRIA - CFMV



Composição	CCA - 10.048	Próprio	Copia da SINAPI (86895) - BANCADA DE QUARTZSTONE SUPERWHITE POLIDO, DE 0,50 X 0,60 M, PARA LAVATÓRIO - FORNECIMENTO E INSTALAÇÃO. AF_01/2020	INHI - INSTALAÇÃO S HIDROS SANITÁRIAS		UN	1,0000000		992,18
Composição Auxiliar	88274	SINAPI	MARMORISTA/GRANITEIRO COM ENCARGOS COMPLEMENTARES	SEDI - SERVIÇOS DIVERSOS		H	1,9209000	19,77	37,98
Composição Auxiliar	88316	SINAPI	SERVEANTE COM ENCARGOS COMPLEMENTARES	SEDI - SERVIÇOS DIVERSOS		H	0,9811000	14,69	14,41
Insumo	00004823	SINAPI	MASSA PLASTICA PARA MARMORE/GRANITO	Material		KG	0,3844000	25,73	9,89
Insumo	00007568	SINAPI	BUCHA DE NYLON SEM ABA S10, COM PARAFUSO DE 6,10 X 65 MM EM ACO ZINCADO COM ROSCA SOBERBA, CABECA CHATA E FENDA PHILLIPS	Material		UN	6,0000000	0,83	5,00
Insumo	00037329	SINAPI	REJUNTE EPOXI, QUALQUER COR SUPORTE MAO-FRANCESA EM ACO, ABAS IGUAIS 30 CM, CAPACIDADE MINIMA 60 KG, BRANCO	Material		KG	0,0154000	51,53	0,79
Insumo	00037590	SINAPI	BANCADA DE QUARTZSTONE SUPERWHITE POLIDO, DE 0,90 X 0,50 M	Material		UN	2,0000000	17,35	34,70
Insumo	COT- 006.085	Próprio				UN	1,0000000	889,40	889,40

04.01.700.7	Código	Banco	Descrição	Tipo	Und	Quant.	Valor Unit	Total	
Composição	CCA - 10.047	Próprio	Copia - Cópia da SINAPI (86889) - BANCADA DE QUARTZSTONE SUPERWHITE POLIDO, DE 4,15 X 0,55 - FORNECIMENTO E INSTALAÇÃO. AF_01/2020	INHI - INSTALAÇÃO S HIDROS SANITÁRIAS		UN	1,0000000	3.304,96	
Composição Auxiliar	88274	SINAPI	MARMORISTA/GRANITEIRO COM ENCARGOS COMPLEMENTARES	SEDI - SERVIÇOS DIVERSOS		H	2,4944000	19,77	49,32
Composição Auxiliar	88316	SINAPI	SERVEANTE COM ENCARGOS COMPLEMENTARES	SEDI - SERVIÇOS DIVERSOS		H	1,9834000	14,69	29,13
Insumo	00004823	SINAPI	MASSA PLASTICA PARA MARMORE/GRANITO	Material		KG	1,5228000	25,73	39,19
Insumo	00007568	SINAPI	BUCHA DE NYLON SEM ABA S10, COM PARAFUSO DE 6,10 X 65 MM EM ACO ZINCADO COM ROSCA SOBERBA, CABECA CHATA E FENDA PHILLIPS	Material		UN	12,0000000	0,83	10,00
Insumo	00037329	SINAPI	REJUNTE EPOXI, QUALQUER COR SUPORTE MAO-FRANCESA EM ACO, ABAS IGUAIS 40 CM, CAPACIDADE MINIMA 70 KG, BRANCO	Material		KG	0,0611000	51,53	3,15
Insumo	00037591	SINAPI	BANCADA DE QUARTZSTONE SUPERWHITE POLIDO, DE 4,15 X 0,55 M	Material		UN	4,0000000	20,85	83,39
Insumo	COT- 006.082	Próprio				UN	1,0000000	3.090,77	3.090,77

04.04.300.1	Código	Banco	Descrição	Tipo	Und	Quant.	Valor Unit	Total	
Composição	98504	SINAPI	PLANTIO DE GRAMA BATATAIS EM PLACAS. AF_05/2018	URBA - URBANIZAÇÃO		m²	1,0000000	10,37	
Composição Auxiliar	88441	SINAPI	JARDINEIRO COM ENCARGOS COMPLEMENTARES	SEDI - SERVIÇOS DIVERSOS		H	0,0391000	15,57	0,61
Composição Auxiliar	88316	SINAPI	SERVEANTE COM ENCARGOS COMPLEMENTARES	SEDI - SERVIÇOS DIVERSOS		H	0,1564000	14,69	2,30
Insumo	3324	SINAPI	GRAMA BATATAIS EM PLACAS, SEM PLANTIO	Material		m²	1,0000000	7,46	7,46

04.04.300.2	Código	Banco	Descrição	Tipo	Und	Quant.	Valor Unit	Total
Composição	2400	ORSE	Fornecimento, transporte e plantio de coqueiro jovem, altura do tronco = 1,20 m, inclusive adubação e manutenção por 90 dias	Paisagismo		un	1,0000000	568,18
Insumo	686	ORSE	Fornecimento, transporte e plantio de coqueiro jovem, altura do tronco = 1,20 m, inclusive adubação e manutenção por 90 dias	Serviços		un	1,0000000	568,18

	Código	Banco	Descrição	Tipo	Und	Quant.	Valor Unit	Total	
Insumo	TCPO - 5004018	Próprio	JA17-FORNECIMENTO E INSTALAÇÃO MAXIM-AR COM 08 MODULOS HORIZONTAIS PERFIL ANODIZADO PRETO, VIDRO LAMINADO REFLETIVO BRONZE 4+4 - 10,13X1,45M	Serviços		UN	1,0000000	26.499,86	26.499,86

	Código	Banco	Descrição	Tipo	Und	Quant.	Valor Unit	Total	
Insumo	TCPO - 5004001	Próprio	PA1 - FORNECIMENTO E INSTALAÇÃO PORTA DE GIRO 02 FOLHAS COM VENEZIANA ANODIZADO PRETO 1,60X2,20	Serviços		UN	1,0000000	2.667,91	2.667,91

	Código	Banco	Descrição	Tipo	Und	Quant.	Valor Unit	Total	
Insumo	TCPO - 5004025	Próprio	PF3-FORNECIMENTO E INSTALAÇÃO DE CORRER GRADE DE FERRO EM METALON - 3,00X2,20M	Serviços		UN	1,0000000	11.758,37	11.758,37

Planilha Orçamentária Analítica
OBRA: EXECUÇÃO DE OBRA DE REFORMA E AMPLIAÇÃO DA SEDE DO CONSELHO CONSELHO FEDERAL DE MEDICINA VETERINÁRIA - CFMV



	Código	Banco	Descrição	Tipo	Und	Quant.	Valor Unit	Total
Insumo	TCPO - 5004026	Próprio	PA6 - FORNECIMENTO E INSTALAÇÃO DE PORTA DE GIRO 02 FOLHAS COM VENEZIANA, PERFIL ANODIZADO PRETO 1,20X2,15M	Serviços	UN	1,0000000	2.258,77	2.258,77
Insumo	TCPO - 5004027	Próprio	FC1 - FORNECIMENTO E INSTALAÇÃO DE VIDRO FIXO LAMINADO REFLETIVO BRONZE 4+4 2,10X2,05	Serviços	UN	1,0000000	6.031,64	6.031,64
Insumo	TCPO - 5004028	Próprio	FC2 - FORNECIMENTO E INSTALAÇÃO DE VIDRO FIXO LAMINADO REFLETIVO BRONZE 4+4 2,10X2,76M	Serviços	UN	1,0000000	50.550,92	50.550,92
Insumo	TCPO - 5004043	Próprio	FC3 - FORNECIMENTO E INSTALAÇÃO DE VIDRO FIXO LAMINADO REFLETIVO BRONZE 4+4 2,10X2,76M	Serviços	UN	1,0000000	50.550,92	50.550,92
Insumo	TCPO - 5004044	Próprio	FC4 - FORNECIMENTO E INSTALAÇÃO DE VIDRO FIXO LAMINADO REFLETIVO BRONZE 4+4 4,40X20,50M	Serviços	UN	1,0000000	123.368,33	123.368,33
Insumo	TCPO - 5004045	Próprio	FC5-FORNECIMENTO E INSTALAÇÃO DE FACHADA EM PELE MODELO FRONTAL VIDRO LAMINADO REFLETIVO BRONZE 4+4 - 14,49X1,45M	Serviços	UN	1,0000000	31.212,12	31.212,12
Insumo	TCPO - 5004046	Próprio	FC6 - FORNECIMENTO E INSTALAÇÃO DE VIDRO FIXO LAMINADO REFLETIVO BRONZE 4+4 22,39X5,91M	Serviços	UN	1,0000000	163.595,41	163.595,41
Insumo	TCPO - 5004030	Próprio	FC7-FORNECIMENTO E INSTALAÇÃO DE FACHADA EM PELE MODELO FRONTAL VIDRO LAMINADO REFLETIVO BRONZE 4+4 - 9,30X5,91M	Serviços	UN	1,0000000	105.459,02	105.459,02
Insumo	TCPO - 5004031	Próprio	FC8-FORNECIMENTO E INSTALAÇÃO DE FACHADA EM PELE MODELO FRONTAL VIDRO LAMINADO REFLETIVO BRONZE 4+4 - 11,50X2,55M	Serviços	UN	1,0000000	36.654,60	36.654,60
Insumo	TCPO - 5004032	Próprio	FC9 -FORNECIMENTO E INSTALAÇÃO DE FACHADA EM PELE MODELO FRONTAL VIDRO LAMINADO REFLETIVO BRONZE 4+4 - 4,53X2,55M	Serviços	UN	1,0000000	14.769,79	14.769,79
Insumo	TCPO - 5004034	Próprio	JA7 - FORNECIMENTO E INSTALAÇÃO DE VIDRO FIXO TEMPERADO INCOLOR 8MM - 2,75X1,00	Serviços	UN	1,0000000	1.430,96	1.430,96
Insumo	TCPO - 5004035	Próprio	JA1 - FORNECIMENTO E INSTALAÇÃO DE GRELHA DE INSULFLAMENTO 1,00X0,50M	Serviços	UN	1,0000000	314,55	314,55
Insumo	TCPO - 5004036	Próprio	JA9 -FORNECIMENTO E INSTALAÇÃO DE VIDRO FIXO 01 MÓDULO VIDRO LAMINADO REFLETIVO BRONZE 4+4 0,60X1,45M	Serviços	UN	1,0000000	1.369,30	1.369,30
	Código	Banco	Descrição	Tipo	Und	Quant.	Valor Unit	Total

Planilha Orçamentária Analítica
OBRA: EXECUÇÃO DE OBRA DE REFORMA E AMPLIAÇÃO DA SEDE DO CONSELHO FEDERAL DE MEDICINA VETERINÁRIA - CFMV



Insumo	TCPO - 5004037	Próprio	JA11-FORNECIMENTO E INSTALAÇÃO DE VIDRO FIXO 01 MÓDULO VIDRO LAMINADO REFLETIVO BRONZE 4+4 2,00X0,80M	Serviços		UN	1,0000000	912,26	912,26
--------	----------------	---------	-------------------------------------------------------------------------------------------------------	----------	--	----	-----------	--------	--------

	Código	Banco	Descrição	Tipo		Und	Quant.	Valor Unit	Total
Insumo	TCPO - 5004038	Próprio	JA12-FORNECIMENTO E INSTALAÇÃO PAINEL FIXO 01 MÓDULO FECHAMENTO EM VENEZIANA 4,35X2,35M	Serviços		UN	1,0000000	4.144,16	4.144,16

	Código	Banco	Descrição	Tipo		Und	Quant.	Valor Unit	Total
Insumo	TCPO - 5004040	Próprio	JV01 - FORNECIMENTO E INSTALAÇÃO DE JANELA MAXIM-AR 04 FOLHAS 1132 E HASTE 1587 TUBO 50X50 FIXO INFERIOR, PERFIL ANODIZADO PRETO, VIDRO LAMINADO REFLETIVO BRONZE 4+4 - 4,32X2,55M	Serviços		UN	1,0000000	16.598,39	16.598,39

	Código	Banco	Descrição	Tipo		Und	Quant.	Valor Unit	Total
Insumo	TCPO - 5004047	Próprio	PV04 - PORTA DE CORRER 01 FOLHA COM PUXADOR DE 02 FUROS E TRANCO, PERFIL ANODIZADO PRETO, VIDRO LAMINADO REFLETIVO BRONZE 4+4 - 1,40X2,20M	Serviços		UN	1,0000000	5.714,33	5.714,33

	Código	Banco	Descrição	Tipo		Und	Quant.	Valor Unit	Total
Insumo	TCPO - 5004042	Próprio	PV3 - PORTA DE ABRIR/PIVOTANTE 02 FOLHAS COM PUXADOR E PERFIL ANODIZADO PRETO, VIDRO LAMINADO REFLETIVO BRONZE 4+4 - 1,70 X 2,55M	Serviços		UN	1,0000000	7.086,48	7.086,48

04.01 200.41	Código	Banco	Descrição	Tipo		Und	Quant.	Valor Unit	Total
Composição	COMP. 001	Próprio	Copia da SBC (110304) - PORTA COMPLETA PIVOTANTE 1 FL.1,0x2,55m P/PINTURA C/FERRAGENS	110		UN	1,0000000		2.267,29
Composição Auxiliar	88261	SINAPI	CARPINTEIRO DE ESQUADRIA COM ENCARGOS COMPLEMENTARES	SEDI - SERVIÇOS DIVERSOS		H	6,5280000	18,83	122,94
Composição Auxiliar	88239	SINAPI	AJUDANTE DE CARPINTEIRO COM ENCARGOS COMPLEMENTARES	SEDI - SERVIÇOS DIVERSOS		H	6,5280000	15,55	101,48
Insumo	000050	SBC	CIMENTO PORTLAND CP III 32RS NBR 11578 (quilo)	Material		KG	5,1840000	0,48	2,47
Insumo	000100	SBC	AREIA GROSSA LAVADA	Material		m³	0,0120000	126,59	1,52
Insumo	000295	SBC	PINO PIVO HAGA - PARA PORTA PIVOTANTE - 8029	Material		UN	1,0000000	26,79	26,79
Insumo	001349	SBC	ALIZAR/MOLDURA MADEIRA DE LEI 1,5x4,5cm PARA PINTURA	Material		M	6,0000000	4,55	27,32
Insumo	002203	SBC	TACO DE MADEIRA PARA FIXAÇÃO DE ESQUADRIAS/CAIXILHOS	Material		UN	6,1000000	0,61	3,70
Insumo	004776	SBC	PREGO FERRO GALVANIZADO 19x36 (109 un/kg)	Material		KG	0,0900000	38,56	3,47
Insumo	012513	SBC	FECHADURA EXTERNA DE ACO ZAMAC 451 COM ROSETA CROMADA ACETINADA LA FONTE	Material		UN	1,0000000	270,94	270,94
Insumo	014213	SBC	PREGO FERRO GALVANIZADO 15x15 (636 un/kg)	Material		KG	0,0280000	75,68	2,12
Insumo	COTAÇÃO 001	Próprio	PORTA DE MADEIRA RIPADA PIVOTANTE LATERAL	Material		UN	1,0000000	1.704,54	1.704,54

04.01 200.42	Código	Banco	Descrição	Tipo		Und	Quant.	Valor Unit	Total
Composição	100700	SINAPI	PORTA DE MADEIRA COMPENSADA LISA PARA PINTURA, 120X210X3,5CM, 2 FOLHAS, INCLUSO ADUELA 2A, ALIZAR 2A E DOBRADIÇAS. AF_12/2019	ESQV - ESQUADRIA S/FERRAGEN S/VIDROS		UN	1,0000000		688,22
Composição Auxiliar	88627	SINAPI	ARGAMASSA TRAÇO 1:0:5:4,5 (EM VOLUME DE CIMENTO, CAL E AREIA MÉDIA ÚMIDA) PARA ASSENTAMENTO DE ALVENARIA, PREPARO MANUAL. AF_08/2019	SEDI - SERVIÇOS DIVERSOS		m³	0,0250000	498,63	12,47
Composição Auxiliar	88261	SINAPI	CARPINTEIRO DE ESQUADRIA COM ENCARGOS COMPLEMENTARES	SEDI - SERVIÇOS DIVERSOS		H	3,4580000	18,83	65,13
Composição Auxiliar	88309	SINAPI	PEDREIRO COM ENCARGOS COMPLEMENTARES	SEDI - SERVIÇOS DIVERSOS		H	1,3890000	19,85	27,57
Composição Auxiliar	88316	SINAPI	SERVEnte COM ENCARGOS COMPLEMENTARES	SEDI - SERVIÇOS DIVERSOS		H	2,4240000	14,69	35,61
Insumo	00000184	SINAPI	BATENTE / PORTAL / ADUELA / MARCO EM MADEIRA MACICA COM REBAIXO, E = *3* CM, L = *14* CM, PARA PORTAS DE GIRO DE *60 CM A 120* CM X *210* CM, PINUS / EUCALIPTO / VIROLA OU EQUIVALENTE DA REGIAO (NAO INCLUI ALIZARES)	Material		JG	1,0000000	118,45	118,45

Planilha Orçamentária Analítica								TECNICAL	
OBRA: EXECUÇÃO DE OBRA DE REFORMA E AMPLIAÇÃO DA SEDE DO CONSELHO FEDERAL DE MEDICINA VETERINÁRIA - CFMV									
Insumo	00002433	SINAPI	DOBRADICA EM ACO/FERRO, 3" X 2 1/2", E= 1,2 A 1,8 MM, SEM ANEL, CROMADO OU ZINCADO, TAMPA CHATA, COM PARAFUSOS	Material	UN	6,0000000	5,05	30,32	
Insumo	00020017	SINAPI	GUARNICAO / ALIZAR / VISTA LISA EM MADEIRA MACICA, PARA PORTA , E = *1* CM, L = *5* CM, CEDRINHO / ANGELIM COMERCIAL / TAURI/ CURUPIXA / PEROBA / CUMARU OU EQUIVALENTE DA REGIAO	Material	M	6,3000000	6,95	43,81	
Insumo	00011055	SINAPI	PARAFUSO ROSCA SOBERBA ZINCADO CABECA CHATA FENDA SIMPLES 3,5 X 25 MM (1 ")	Material	UN	39,6000000	0,08	3,00	
Insumo	00010553	SINAPI	PORTA DE MADEIRA, FOLHA MEDIA (NBR 15930) DE 600 X 2100 MM, DE 35 MM A 40 MM DE ESPESURA, NUCLEO SEMI-SOLIDO (SARRAFEADO), CAPA LISA EM HDF, ACABAMENTO EM PRIMER PARA PINTURA	Material	UN	2,0000000	173,58	347,17	
Insumo	00020247	SINAPI	PREGO DE ACO POLIDO COM CABECA 15 X 15 (1 1/4 X 13)	Material	KG	0,0315000	20,05	0,63	
Insumo	00039027	SINAPI	PREGO DE ACO POLIDO COM CABECA 19 X 36 (3 1/4 X 9)	Material	KG	0,2250000	18,09	4,07	

04.01 200.43	Código	Banco	Descrição	Tipo	Und	Quant.	Valor Unit	Total
Composição	COMP. 002	Próprio	Copia da SINAPI (100700) - PORTA DE MADEIRA COMPENSADA LISA PARA PINTURA, 160X210X3,5CM, 2 FOLHAS, INCLUSO ADUELA 2A, ALIZAR 2A E DOBRADIÇAS. AF_12/2019	ESQV - ESQUADRIA S/FERRAGEN S/VIDROS	UN	1,0000000		810,41
Composição Auxiliar	88261	SINAPI	CARPINTEIRO DE ESQUADRIA COM ENCARGOS COMPLEMENTARES	SEDI - SERVIÇOS DIVERSOS	H	3,4580000	18,83	65,13
Composição Auxiliar	88309	SINAPI	PEDREIRO COM ENCARGOS COMPLEMENTARES	SEDI - SERVIÇOS DIVERSOS	H	1,3890000	19,85	27,57
Composição Auxiliar	88316	SINAPI	SERVEENTE COM ENCARGOS COMPLEMENTARES	SEDI - SERVIÇOS DIVERSOS	H	2,4240000	14,69	35,61
Composição Auxiliar	88627	SINAPI	ARGAMASSA TRAÇO 1:0,5:4,5 (EM VOLUME DE CIMENTO, CAL E AREIA MÉDIA ÚMIDA) PARA ASSENTAMENTO DE ALVENARIA, PREPARO MANUAL. AF_08/2019	SEDI - SERVIÇOS DIVERSOS	m³	0,0250000	498,63	12,47
Insumo	00000184	SINAPI	BATENTE / PORTAL / ADUELA / MARCO EM MADEIRA MACICA COM REBAIXO, E = *3* CM, L = *14* CM, PARA PORTAS DE GIRO DE *60 CM A 120* CM X *210* CM, PINUS / EUCALIPTO / VIROLA OU EQUIVALENTE DA REGIAO (NAO INCLUI ALIZARES)	Material	JG	1,0000000	118,45	118,45
Insumo	00002433	SINAPI	DOBRADICA EM ACO/FERRO, 3" X 2 1/2", E= 1,2 A 1,8 MM, SEM ANEL, CROMADO OU ZINCADO, TAMPA CHATA, COM PARAFUSOS	Material	UN	6,0000000	5,05	30,32
Insumo	00011055	SINAPI	PARAFUSO ROSCA SOBERBA ZINCADO CABECA CHATA FENDA SIMPLES 3,5 X 25 MM (1 ")	Material	UN	39,6000000	0,08	3,00
Insumo	00020017	SINAPI	GUARNICAO / ALIZAR / VISTA LISA EM MADEIRA MACICA, PARA PORTA , E = *1* CM, L = *5* CM, CEDRINHO / ANGELIM COMERCIAL / TAURI/ CURUPIXA / PEROBA / CUMARU OU EQUIVALENTE DA REGIAO	Material	M	6,3000000	6,95	43,81
Insumo	00020247	SINAPI	PREGO DE ACO POLIDO COM CABECA 15 X 15 (1 1/4 X 13)	Material	KG	0,0315000	20,05	0,63
Insumo	00039027	SINAPI	PREGO DE ACO POLIDO COM CABECA 19 X 36 (3 1/4 X 9)	Material	KG	0,2250000	18,09	4,07
Insumo	00004964	SINAPI	PORTA DE ABRIR / GIRO, DE MADEIRA FOLHA MEDIA (NBR 15930) DE 800 X 2100 MM, DE 35 MM A 40 MM DE ESPESURA, NUCLEO SEMI-SOLIDO (SARRAFEADO), CAPA FRISADA EM HDF, ACABAMENTO MELAMINICO EM PADRAO MADEIRA	Material	UN	2,0000000	234,68	469,36

04.01 200.44	Código	Banco	Descrição	Tipo	Und	Quant.	Valor Unit	Total
Composição	90830	SINAPI	FECHADURA DE EMBUTIR COM CILINDRO, EXTERNA, COMPLETA, ACABAMENTO PADRÃO MÉDIO, INCLUSO EXECUÇÃO DE FURO - FORNECIMENTO E INSTALAÇÃO. AF_12/2019	ESQV - ESQUADRIA S/FERRAGEN S/VIDROS	UN	1,0000000		123,65
Composição Auxiliar	88261	SINAPI	CARPINTEIRO DE ESQUADRIA COM ENCARGOS COMPLEMENTARES	SEDI - SERVIÇOS DIVERSOS	H	1,0020000	18,83	18,87
Composição Auxiliar	88316	SINAPI	SERVEENTE COM ENCARGOS COMPLEMENTARES	SEDI - SERVIÇOS DIVERSOS	H	0,5010000	14,69	7,36
Insumo	00003081	SINAPI	FECHADURA ESPELHO PARA PORTA EXTERNA, EM ACO INOX (MAQUINA, TESTA E CONTRA-TESTA) E EM ZAMAC (MACANETA, LINGUETA E TRINCOS) COM ACABAMENTO CROMADO, MAQUINA DE 55 MM, INCLUINDO CHAVE TIPO CILINDRO	Material	CJ	1,0000000	97,42	97,42

04.01 200.45	Código	Banco	Descrição	Tipo	Und	Quant.	Valor Unit	Total
--------------	--------	-------	-----------	------	-----	--------	------------	-------

Planilha Orçamentária Analítica
OBRA: EXECUÇÃO DE OBRA DE REFORMA E AMPLIAÇÃO DA SEDE DO CONSELHO FEDERAL DE MEDICINA VETERINÁRIA - CFMV




Composição	COMP. 003	Próprio	Copia da SINAPI (90844) - KIT DE PORTA DE MADEIRA PARA PINTURA, SEMI-OCA (LEVE OU MÉDIA), PADRÃO MÉDIO, 100X210CM, ESPESSURA DE 3,5CM, ITENS INCLUSOS: DOBRADIÇAS, MONTAGEM E INSTALAÇÃO DO BATENTE, FECHADURA COM EXECUÇÃO DO FURO - FORNECIMENTO E INSTALAÇÃO. AF_12/2019	ESQV - ESQUADRIA S/FERRAGEN S/VIDROS		UN	1,0000000		762,97
Composição Auxiliar	90806	SINAPI	BATENTE PARA PORTA DE MADEIRA, FIXAÇÃO COM ARGAMASSA, PADRÃO MÉDIO - FORNECIMENTO E INSTALAÇÃO. AF_12/2019	ESQV - ESQUADRIA S/FERRAGEN S/VIDROS		UN	1,0000000	331,03	331,03
Composição Auxiliar	100659	SINAPI	ALIZAR DE 5X1,5CM PARA PORTA FIXADO COM PREGOS, PADRÃO MÉDIO - FORNECIMENTO E INSTALAÇÃO. AF_12/2019	ESQV - ESQUADRIA S/FERRAGEN S/VIDROS		M	10,2000000	9,98	101,77
Insumo	00004989	SINAPI	PORTA DE ABRIR / GIRO, DE MADEIRA FOLHA MEDIA (NBR 15930) DE 1000 X 2100 MM, DE 35 MM A 40 MM DE ESPESSURA, NUCLEO SEMI-SOLIDO (SARRAFEADO), CAPA LISA EM HDF, ACABAMENTO EM LAMINADO NATURAL PARA VERNIZ	Material		UN	1,0000000	280,92	280,92
Insumo	00003080	SINAPI	FECHADURA ESPELHO PARA PORTA EXTERNA, EM ACO INOX (MAQUINA, TESTA E CONTRA-TESTA) E EM ZAMAC (MACANETA, LINGUETA E TRINCOS) COM ACABAMENTO CROMADO, MAQUINA DE 40 MM, INCLUINDO CHAVE TIPO CILINDRO	Material		CJ	1,0000000	49,24	49,24

04.01 200.46	Código	Banco	Descrição	Tipo	Und	Quant.	Valor Unit	Total
Composição	COMP. 004	Próprio	Copia da SINAPI (100689) - KIT DE PORTA DE MADEIRA RIPADA, 80X210CM, ESPESSURA DE 3,5CM, ITENS INCLUSOS: DOBRADIÇAS, MONTAGEM E INSTALAÇÃO DE BATENTE, FECHADURA COM EXECUÇÃO DO FURO - FORNECIMENTO E INSTALAÇÃO. AF_12/2019	ESQV - ESQUADRIA S/FERRAGEN S/VIDROS		UN	1,0000000	2.258,98
Composição Auxiliar	90806	SINAPI	BATENTE PARA PORTA DE MADEIRA, FIXAÇÃO COM ARGAMASSA, PADRÃO MÉDIO - FORNECIMENTO E INSTALAÇÃO. AF_12/2019	ESQV - ESQUADRIA S/FERRAGEN S/VIDROS		UN	1,0000000	331,03
Composição Auxiliar	90830	SINAPI	FECHADURA DE EMBUTIR COM CILINDRO, EXTERNA, COMPLETA, ACABAMENTO PADRÃO MÉDIO, INCLUSO EXECUÇÃO DE FURO - FORNECIMENTO E INSTALAÇÃO. AF_12/2019	ESQV - ESQUADRIA S/FERRAGEN S/VIDROS		UN	1,0000000	123,64
Composição Auxiliar	100659	SINAPI	ALIZAR DE 5X1,5CM PARA PORTA FIXADO COM PREGOS, PADRÃO MÉDIO - FORNECIMENTO E INSTALAÇÃO. AF_12/2019	ESQV - ESQUADRIA S/FERRAGEN S/VIDROS		M	10,0000000	99,77
Insumo	COTAÇÃO 001	Próprio	PORTA DE MADEIRA RIPADA PIVOTANTE LATERAL	Material		UN	1,0000000	1.704,54

04.01 201	Código	Banco	Descrição	Tipo	Und	Quant.	Valor Unit	Total
Composição	90838	SINAPI	PORTA CORTA-FOGO 90X210X4CM - FORNECIMENTO E INSTALAÇÃO. AF_12/2019	ESQV - ESQUADRIA S/FERRAGEN S/VIDROS		UN	1,0000000	1.110,02
Composição Auxiliar	88629	SINAPI	ARGAMASSA TRAÇO 1:3 (EM VOLUME DE CIMENTO E AREIA MÉDIA ÚMIDA), PREPARO MANUAL. AF_08/2019	SEDI - SERVIÇOS DIVERSOS		m³	0,0422000	20,98
Composição Auxiliar	88309	SINAPI	PEDREIRO COM ENCARGOS COMPLEMENTARES	SEDI - SERVIÇOS DIVERSOS		H	3,4640000	68,76
Composição Auxiliar	88316	SINAPI	SERVEENTE COM ENCARGOS COMPLEMENTARES	SEDI - SERVIÇOS DIVERSOS		H	1,7320000	25,44
Insumo	11154	SINAPI	PORTA CORTA-FOGO PARA SAIDA DE EMERGENCIA, COM FECHADURA, VAO LUZ DE 90 X 210 CM, CLASSE P-90 (NBR 11742)	Material		UN	1,0000000	994,85

04.01 202	Código	Banco	Descrição	Tipo	Und	Quant.	Valor Unit	Total
Composição	90822	SINAPI	PORTA DE MADEIRA PARA PINTURA, SEMI-OCA (LEVE OU MÉDIA), 80X210CM, ESPESSURA DE 3,5CM, INCLUSO DOBRADIÇAS - FORNECIMENTO E INSTALAÇÃO. AF_12/2019	ESQV - ESQUADRIA S/FERRAGEN S/VIDROS		UN	1,0000000	277,71
Composição Auxiliar	88261	SINAPI	CARPINTEIRO DE ESQUADRIA COM ENCARGOS COMPLEMENTARES	SEDI - SERVIÇOS DIVERSOS		H	1,5460000	29,12
Composição Auxiliar	88316	SINAPI	SERVEENTE COM ENCARGOS COMPLEMENTARES	SEDI - SERVIÇOS DIVERSOS		H	0,7730000	11,35
Insumo	2432	SINAPI	DOBRADICA EM ACO/FERRO, 3 1/2" X 3", E= 1,9 A 2 MM, COM ANEL, CROMADO OU ZINCADO, TAMPA BOLA, COM PARAFUSOS	Material		UN	3,0000000	44,77

Planilha Orçamentária Analítica									
OBRA: EXECUÇÃO DE OBRA DE REFORMA E AMPLIAÇÃO DA SEDE DO CONSELHO FEDERAL DE MEDICINA VETERINÁRIA - CFMV									
									
Insumo	11055	SINAPI	PARAFUSO ROSCA SOBERBA ZINCADO CABECA CHATA FENDA SIMPLES 3,5 X 25 MM (1")	Material		UN	19,8000000	0,08	1,50
Insumo	10555	SINAPI	PORTA DE MADEIRA, FOLHA MEDIA (NBR 15930) DE 800 X 2100 MM, DE 35 MM A 40 MM DE ESPESSURA, NUCLEO SEMI-SOLIDO (SARRAFEADO), CAPA LISA EM HDF, ACABAMENTO EM PRIMER PARA PINTURA	Material		UN	1,0000000	190,97	190,97

05.01.100.1	Código	Banco	Descrição	Tipo	Und	Quant.	Valor Unit	Total
Composição	92364	SINAPI	TUBO DE AÇO GALVANIZADO COM COSTURA, CLASSE MÉDIA, DN 32 (1 1/4"), CONEXÃO ROSQUEADA, INSTALADO EM REDE DE ALIMENTAÇÃO PARA HIDRANTE - FORNECIMENTO E INSTALAÇÃO. AF_10/2020	INHI - INSTALAÇÕES HIDROSANITÁRIAS	M	1,0000000		53,51
Composição Auxiliar	88248	SINAPI	AUXILIAR DE ENCANADOR OU BOMBEIRO HIDRÁULICO COM ENCARGOS COMPLEMENTARES	SEDI - SERVIÇOS DIVERSOS	H	0,1780000	15,23	2,71
Composição Auxiliar	88267	SINAPI	ENCANADOR OU BOMBEIRO HIDRÁULICO COM ENCARGOS COMPLEMENTARES	SEDI - SERVIÇOS DIVERSOS	H	0,1780000	19,38	3,45
Insumo	7698	SINAPI	TUBO AÇO GALVANIZADO COM COSTURA, CLASSE MÉDIA, DN 1.1/4", E = *3,25* MM, PESO *3,14* KG/M (NBR 5580)	Material	M	1,0390000	45,57	47,35

05.01.100.1	Código	Banco	Descrição	Tipo	Und	Quant.	Valor Unit	Total
Composição	92365	SINAPI	TUBO DE AÇO GALVANIZADO COM COSTURA, CLASSE MÉDIA, DN 40 (1 1/2"), CONEXÃO ROSQUEADA, INSTALADO EM REDE DE ALIMENTAÇÃO PARA HIDRANTE - FORNECIMENTO E INSTALAÇÃO. AF_10/2020	INHI - INSTALAÇÕES HIDROSANITÁRIAS	M	1,0000000		61,71
Composição Auxiliar	88248	SINAPI	AUXILIAR DE ENCANADOR OU BOMBEIRO HIDRÁULICO COM ENCARGOS COMPLEMENTARES	SEDI - SERVIÇOS DIVERSOS	H	0,1940000	15,23	2,95
Composição Auxiliar	88267	SINAPI	ENCANADOR OU BOMBEIRO HIDRÁULICO COM ENCARGOS COMPLEMENTARES	SEDI - SERVIÇOS DIVERSOS	H	0,1940000	19,38	3,76
Insumo	7697	SINAPI	TUBO AÇO GALVANIZADO COM COSTURA, CLASSE MÉDIA, DN 1.1/2", E = *3,25* MM, PESO *3,61* KG/M (NBR 5580)	Material	M	1,0390000	52,93	55,00

05.01.100.1	Código	Banco	Descrição	Tipo	Und	Quant.	Valor Unit	Total
Composição	97484	SINAPI	CURVA 90 GRAUS, EM AÇO, CONEXÃO SOLDADA, DN 40 (1 1/2"), INSTALADO EM REDE DE ALIMENTAÇÃO PARA HIDRANTE - FORNECIMENTO E INSTALAÇÃO. AF_10/2020	INHI - INSTALAÇÕES HIDROSANITÁRIAS	UN	1,0000000		92,99
Composição Auxiliar	88248	SINAPI	AUXILIAR DE ENCANADOR OU BOMBEIRO HIDRÁULICO COM ENCARGOS COMPLEMENTARES	SEDI - SERVIÇOS DIVERSOS	H	0,3600000	15,23	5,48
Composição Auxiliar	88267	SINAPI	ENCANADOR OU BOMBEIRO HIDRÁULICO COM ENCARGOS COMPLEMENTARES	SEDI - SERVIÇOS DIVERSOS	H	0,3600000	19,38	6,98
Composição Auxiliar	88317	SINAPI	SOLDADOR COM ENCARGOS COMPLEMENTARES	SEDI - SERVIÇOS DIVERSOS	H	0,3600000	20,36	7,33
Insumo	11002	SINAPI	ELETRODO REVESTIDO AWS - E6013, DIAMETRO IGUAL A 2,50 MM	Material	KG	0,0290000	26,19	0,76
Insumo	40385	SINAPI	CURVA 90 GRAUS EM AÇO CARBONO, RAIOS CURTO, SOLDAVEL, PRESSAO 3.000 LBS, DN 1 1/2"	Material	UN	1,0000000	72,45	72,45

05.01.100.1	Código	Banco	Descrição	Tipo	Und	Quant.	Valor Unit	Total
Composição	97482	SINAPI	CURVA 90 GRAUS, EM AÇO, CONEXÃO SOLDADA, DN 32 (1 1/4"), INSTALADO EM REDE DE ALIMENTAÇÃO PARA HIDRANTE - FORNECIMENTO E INSTALAÇÃO. AF_10/2020	INHI - INSTALAÇÕES HIDROSANITÁRIAS	UN	1,0000000		66,06
Composição Auxiliar	88248	SINAPI	AUXILIAR DE ENCANADOR OU BOMBEIRO HIDRÁULICO COM ENCARGOS COMPLEMENTARES	SEDI - SERVIÇOS DIVERSOS	H	0,2880000	15,23	4,39
Composição Auxiliar	88317	SINAPI	SOLDADOR COM ENCARGOS COMPLEMENTARES	SEDI - SERVIÇOS DIVERSOS	H	0,2880000	20,36	5,86
Composição Auxiliar	88267	SINAPI	ENCANADOR OU BOMBEIRO HIDRÁULICO COM ENCARGOS COMPLEMENTARES	SEDI - SERVIÇOS DIVERSOS	H	0,2880000	19,38	5,58
Insumo	40383	SINAPI	CURVA 90 GRAUS EM AÇO CARBONO, RAIOS CURTO, SOLDAVEL, PRESSAO 3.000 LBS, DN 1 1/4"	Material	UN	1,0000000	49,60	49,60
Insumo	11002	SINAPI	ELETRODO REVESTIDO AWS - E6013, DIAMETRO IGUAL A 2,50 MM	Material	KG	0,0240000	26,19	0,63

05.01.100.1	Código	Banco	Descrição	Tipo	Und	Quant.	Valor Unit	Total
-------------	--------	-------	-----------	------	-----	--------	------------	-------

Planilha Orçamentária Analítica
OBRA: EXECUÇÃO DE OBRA DE REFORMA E AMPLIAÇÃO DA SEDE DO CONSELHO FEDERAL DE MEDICINA VETERINÁRIA - CFMV



Composição	97493	SINAPI	TÊ, EM AÇO, CONEXÃO SOLDADA, DN 40 (1 1/2"), INSTALADO EM REDE DE ALIMENTAÇÃO PARA HIDRANTE - FORNECIMENTO E INSTALAÇÃO. AF_10/2020	INHI - INSTALAÇÃO S HIDROS SANITÁRIAS	UN	1,0000000		134,33
Composição Auxiliar	88248	SINAPI	AUXILIAR DE ENCANADOR OU BOMBEIRO HIDRÁULICO COM ENCARGOS COMPLEMENTARES	SEDI - SERVIÇOS DIVERSOS	H	0,4800000	15,23	7,31
Composição Auxiliar	88267	SINAPI	ENCANADOR OU BOMBEIRO HIDRÁULICO COM ENCARGOS COMPLEMENTARES	SEDI - SERVIÇOS DIVERSOS	H	0,4800000	19,38	9,30
Composição Auxiliar	88317	SINAPI	SOLDADOR COM ENCARGOS COMPLEMENTARES	SEDI - SERVIÇOS DIVERSOS	H	0,4800000	20,36	9,77
Insumo	11002	SINAPI	ELETRODO REVESTIDO AWS - E6013, DIAMETRO IGUAL A 2.50 MM	Material	KG	0,0440000	26,19	1,15
Insumo	40396	SINAPI	TE 90 GRAUS EM AÇO CARBONO, SOLDAVEL, PRESSAO 3.000 LBS, DN 1 1/2"	Material	UN	1,0000000	106,80	106,80

05.01.100.1	Código	Banco	Descrição	Tipo	Und	Quant.	Valor Unit	Total
Composição	97493	SINAPI	TÊ, EM AÇO, CONEXÃO SOLDADA, DN 40 (1 1/2"), INSTALADO EM REDE DE ALIMENTAÇÃO PARA HIDRANTE - FORNECIMENTO E INSTALAÇÃO. AF_10/2020	INHI - INSTALAÇÃO S HIDROS SANITÁRIAS	UN	1,0000000		134,33
Composição Auxiliar	88248	SINAPI	AUXILIAR DE ENCANADOR OU BOMBEIRO HIDRÁULICO COM ENCARGOS COMPLEMENTARES	SEDI - SERVIÇOS DIVERSOS	H	0,4800000	15,23	7,31
Composição Auxiliar	88267	SINAPI	ENCANADOR OU BOMBEIRO HIDRÁULICO COM ENCARGOS COMPLEMENTARES	SEDI - SERVIÇOS DIVERSOS	H	0,4800000	19,38	9,30
Composição Auxiliar	88317	SINAPI	SOLDADOR COM ENCARGOS COMPLEMENTARES	SEDI - SERVIÇOS DIVERSOS	H	0,4800000	20,36	9,77
Insumo	11002	SINAPI	ELETRODO REVESTIDO AWS - E6013, DIAMETRO IGUAL A 2.50 MM	Material	KG	0,0440000	26,19	1,15
Insumo	40396	SINAPI	TE 90 GRAUS EM AÇO CARBONO, SOLDAVEL, PRESSAO 3.000 LBS, DN 1 1/2"	Material	UN	1,0000000	106,80	106,80

05.01.200.1	Código	Banco	Descrição	Tipo	Und	Quant.	Valor Unit	Total
Composição	89401	SINAPI	TUBO, PVC, SOLDÁVEL, DN 20MM, INSTALADO EM RAMAL DE DISTRIBUIÇÃO DE ÁGUA - FORNECIMENTO E INSTALAÇÃO. AF_12/2014	INHI - INSTALAÇÃO S HIDROS SANITÁRIAS	M	1,0000000		6,36
Composição Auxiliar	88248	SINAPI	AUXILIAR DE ENCANADOR OU BOMBEIRO HIDRÁULICO COM ENCARGOS COMPLEMENTARES	SEDI - SERVIÇOS DIVERSOS	H	0,0970000	15,23	1,48
Composição Auxiliar	88267	SINAPI	ENCANADOR OU BOMBEIRO HIDRÁULICO COM ENCARGOS COMPLEMENTARES	SEDI - SERVIÇOS DIVERSOS	H	0,0970000	19,38	1,88
Insumo	38383	SINAPI	LIXA D'AGUA EM FOLHA, GRAO 100	Material	UN	0,0320000	1,77	0,06
Insumo	9867	SINAPI	TUBO PVC, SOLDAVEL, DN 20 MM, AGUA FRIA (NBR-5648)	Material	M	1,0610000	2,77	2,94

05.01.200.1	Código	Banco	Descrição	Tipo	Und	Quant.	Valor Unit	Total
Composição	89402	SINAPI	TUBO, PVC, SOLDÁVEL, DN 25MM, INSTALADO EM RAMAL DE DISTRIBUIÇÃO DE ÁGUA - FORNECIMENTO E INSTALAÇÃO. AF_12/2014	INHI - INSTALAÇÃO S HIDROS SANITÁRIAS	M	1,0000000		7,75
Composição Auxiliar	88248	SINAPI	AUXILIAR DE ENCANADOR OU BOMBEIRO HIDRÁULICO COM ENCARGOS COMPLEMENTARES	SEDI - SERVIÇOS DIVERSOS	H	0,1130000	15,23	1,72
Composição Auxiliar	88267	SINAPI	ENCANADOR OU BOMBEIRO HIDRÁULICO COM ENCARGOS COMPLEMENTARES	SEDI - SERVIÇOS DIVERSOS	H	0,1130000	19,38	2,19
Insumo	38383	SINAPI	LIXA D'AGUA EM FOLHA, GRAO 100	Material	UN	0,0380000	1,77	0,07
Insumo	9868	SINAPI	TUBO PVC, SOLDAVEL, DN 25 MM, AGUA FRIA (NBR-5648)	Material	M	1,0610000	3,55	3,77

05.01.200.1	Código	Banco	Descrição	Tipo	Und	Quant.	Valor Unit	Total
Composição	89403	SINAPI	TUBO, PVC, SOLDÁVEL, DN 32MM, INSTALADO EM RAMAL DE DISTRIBUIÇÃO DE ÁGUA - FORNECIMENTO E INSTALAÇÃO. AF_12/2014	INHI - INSTALAÇÃO S HIDROS SANITÁRIAS	M	1,0000000		13,18
Composição Auxiliar	88248	SINAPI	AUXILIAR DE ENCANADOR OU BOMBEIRO HIDRÁULICO COM ENCARGOS COMPLEMENTARES	SEDI - SERVIÇOS DIVERSOS	H	0,1340000	15,23	2,04
Composição Auxiliar	88267	SINAPI	ENCANADOR OU BOMBEIRO HIDRÁULICO COM ENCARGOS COMPLEMENTARES	SEDI - SERVIÇOS DIVERSOS	H	0,1340000	19,38	2,60
Insumo	38383	SINAPI	LIXA D'AGUA EM FOLHA, GRAO 100	Material	UN	0,0450000	1,77	0,08
Insumo	9869	SINAPI	TUBO PVC, SOLDAVEL, DN 32 MM, AGUA FRIA (NBR-5648)	Material	M	1,0610000	7,98	8,46

05.01.200.1	Código	Banco	Descrição	Tipo	Und	Quant.	Valor Unit	Total
Composição	89448	SINAPI	TUBO, PVC, SOLDÁVEL, DN 40MM, INSTALADO EM PRUMADA DE ÁGUA - FORNECIMENTO E INSTALAÇÃO. AF_12/2014	INHI - INSTALAÇÃO S HIDROS SANITÁRIAS	M	1,0000000		13,17
Composição Auxiliar	88248	SINAPI	AUXILIAR DE ENCANADOR OU BOMBEIRO HIDRÁULICO COM ENCARGOS COMPLEMENTARES	SEDI - SERVIÇOS DIVERSOS	H	0,0240000	15,23	0,37

Planilha Orçamentária Analítica
OBRA: EXECUÇÃO DE OBRA DE REFORMA E AMPLIAÇÃO DA SEDE DO CONSELHO FEDERAL DE MEDICINA VETERINÁRIA - CFMV



Composição Auxiliar	88267	SINAPI	ENCANADOR OU BOMBEIRO HIDRÁULICO COM ENCARGOS COMPLEMENTARES	SEDI - SERVIÇOS DIVERSOS	H	0,0240000	19,38	0,47
Insumo	38383	SINAPI	LIXA D'AGUA EM FOLHA, GRAO 100	Material	UN	0,0080000	1,77	0,01
Insumo	9874	SINAPI	TUBO PVC, SOLDAVEL, DN 40 MM, AGUA FRIA (NBR-5648)	Material	M	1,0610000	11,61	12,32

05.01.200.1	Código	Banco	Descrição	Tipo	Und	Quant.	Valor Unit	Total
Composição	89449	SINAPI	TUBO, PVC, SOLDÁVEL, DN 50MM, INSTALADO EM PRUMADA DE ÁGUA - FORNECIMENTO E INSTALAÇÃO. AF_12/2014	INHI - INSTALAÇÕES HIDROSANITÁRIAS	M	1,0000000		15,14
Composição Auxiliar	88248	SINAPI	AUXILIAR DE ENCANADOR OU BOMBEIRO HIDRÁULICO COM ENCARGOS COMPLEMENTARES	SEDI - SERVIÇOS DIVERSOS	H	0,0290000	15,23	0,44
Composição Auxiliar	88267	SINAPI	ENCANADOR OU BOMBEIRO HIDRÁULICO COM ENCARGOS COMPLEMENTARES	SEDI - SERVIÇOS DIVERSOS	H	0,0290000	19,38	0,56
Insumo	38383	SINAPI	LIXA D'AGUA EM FOLHA, GRAO 100	Material	UN	0,0100000	1,77	0,02
Insumo	9875	SINAPI	TUBO PVC, SOLDAVEL, DN 50 MM, PARA AGUA FRIA (NBR-5648)	Material	M	1,0610000	13,30	14,11

05.01.200.1	Código	Banco	Descrição	Tipo	Und	Quant.	Valor Unit	Total
Composição	89450	SINAPI	TUBO, PVC, SOLDÁVEL, DN 60MM, INSTALADO EM PRUMADA DE ÁGUA - FORNECIMENTO E INSTALAÇÃO. AF_12/2014	INHI - INSTALAÇÕES HIDROSANITÁRIAS	M	1,0000000		25,01
Composição Auxiliar	88248	SINAPI	AUXILIAR DE ENCANADOR OU BOMBEIRO HIDRÁULICO COM ENCARGOS COMPLEMENTARES	SEDI - SERVIÇOS DIVERSOS	H	0,0340000	15,23	0,52
Composição Auxiliar	88267	SINAPI	ENCANADOR OU BOMBEIRO HIDRÁULICO COM ENCARGOS COMPLEMENTARES	SEDI - SERVIÇOS DIVERSOS	H	0,0340000	19,38	0,66
Insumo	38383	SINAPI	LIXA D'AGUA EM FOLHA, GRAO 100	Material	UN	0,0110000	1,77	0,02
Insumo	9873	SINAPI	TUBO PVC, SOLDAVEL, DN 60 MM, AGUA FRIA (NBR-5648)	Material	M	1,0610000	22,45	23,82

05.01.200.1	Código	Banco	Descrição	Tipo	Und	Quant.	Valor Unit	Total
Composição	89358	SINAPI	JOELHO 90 GRAUS, PVC, SOLDÁVEL, DN 20MM, INSTALADO EM RAMAL OU SUB-RAMAL DE ÁGUA - FORNECIMENTO E INSTALAÇÃO. AF_12/2014	INHI - INSTALAÇÕES HIDROSANITÁRIAS	UN	1,0000000		5,72
Composição Auxiliar	88248	SINAPI	AUXILIAR DE ENCANADOR OU BOMBEIRO HIDRÁULICO COM ENCARGOS COMPLEMENTARES	SEDI - SERVIÇOS DIVERSOS	H	0,1290000	15,23	1,96
Composição Auxiliar	88267	SINAPI	ENCANADOR OU BOMBEIRO HIDRÁULICO COM ENCARGOS COMPLEMENTARES	SEDI - SERVIÇOS DIVERSOS	H	0,1290000	19,38	2,50
Insumo	122	SINAPI	ADESIVO PLASTICO PARA PVC, FRASCO COM *850* GR	Material	UN	0,0060000	52,40	0,31
Insumo	3542	SINAPI	JOELHO PVC, SOLDAVEL, 90 GRAUS, 20 MM, PARA AGUA FRIA PREDIAL	Material	UN	1,0000000	0,51	0,51
Insumo	38383	SINAPI	LIXA D'AGUA EM FOLHA, GRAO 100	Material	UN	0,0430000	1,77	0,08
Insumo	20083	SINAPI	SOLUCAO PREPARADORA / LIMPADORA PARA PVC, FRASCO COM 1000 CM3	Material	UN	0,0060000	59,37	0,36

05.01.200.1	Código	Banco	Descrição	Tipo	Und	Quant.	Valor Unit	Total
Composição	89408	SINAPI	JOELHO 90 GRAUS, PVC, SOLDÁVEL, DN 25MM, INSTALADO EM RAMAL DE DISTRIBUIÇÃO DE ÁGUA - FORNECIMENTO E INSTALAÇÃO. AF_12/2014	INHI - INSTALAÇÕES HIDROSANITÁRIAS	UN	1,0000000		4,71
Composição Auxiliar	88248	SINAPI	AUXILIAR DE ENCANADOR OU BOMBEIRO HIDRÁULICO COM ENCARGOS COMPLEMENTARES	SEDI - SERVIÇOS DIVERSOS	H	0,0900000	15,23	1,37
Composição Auxiliar	88267	SINAPI	ENCANADOR OU BOMBEIRO HIDRÁULICO COM ENCARGOS COMPLEMENTARES	SEDI - SERVIÇOS DIVERSOS	H	0,0900000	19,38	1,74
Insumo	122	SINAPI	ADESIVO PLASTICO PARA PVC, FRASCO COM *850* GR	Material	UN	0,0070000	52,40	0,37
Insumo	38383	SINAPI	LIXA D'AGUA EM FOLHA, GRAO 100	Material	UN	0,0300000	1,77	0,05
Insumo	3529	SINAPI	JOELHO PVC, SOLDAVEL, 90 GRAUS, 25 MM, PARA AGUA FRIA PREDIAL	Material	UN	1,0000000	0,70	0,70
Insumo	20083	SINAPI	SOLUCAO PREPARADORA / LIMPADORA PARA PVC, FRASCO COM 1000 CM3	Material	UN	0,0080000	59,37	0,47

05.01.200.1	Código	Banco	Descrição	Tipo	Und	Quant.	Valor Unit	Total
Composição	89413	SINAPI	JOELHO 90 GRAUS, PVC, SOLDÁVEL, DN 32MM, INSTALADO EM RAMAL DE DISTRIBUIÇÃO DE ÁGUA - FORNECIMENTO E INSTALAÇÃO. AF_12/2014	INHI - INSTALAÇÕES HIDROSANITÁRIAS	UN	1,0000000		6,98
Composição Auxiliar	88248	SINAPI	AUXILIAR DE ENCANADOR OU BOMBEIRO HIDRÁULICO COM ENCARGOS COMPLEMENTARES	SEDI - SERVIÇOS DIVERSOS	H	0,1070000	15,23	1,63
Composição Auxiliar	88267	SINAPI	ENCANADOR OU BOMBEIRO HIDRÁULICO COM ENCARGOS COMPLEMENTARES	SEDI - SERVIÇOS DIVERSOS	H	0,1070000	19,38	2,07
Insumo	122	SINAPI	ADESIVO PLASTICO PARA PVC, FRASCO COM *850* GR	Material	UN	0,0090000	52,40	0,47
Insumo	38383	SINAPI	LIXA D'AGUA EM FOLHA, GRAO 100	Material	UN	0,0360000	1,77	0,06

Planilha Orçamentária Analítica
OBRA: EXECUÇÃO DE OBRA DE REFORMA E AMPLIAÇÃO DA SEDE DO CONSELHO FEDERAL DE MEDICINA VETERINÁRIA - CFMV



Insumo	3536	SINAPI	JOELHO PVC, SOLDAVEL, 90 GRAUS, 32 MM, PARA AGUA FRIA PREDIAL	Material	UN	1,0000000	2,09	2,09
Insumo	20083	SINAPI	SOLUCAO PREPARADORA / LIMPADORA PARA PVC, FRASCO COM 1000 CM3	Material	UN	0,0110000	59,37	0,65

05.01.200.1	Código	Banco	Descrição	Tipo	Und	Quant.	Valor Unit	Total
Composição	89505	SINAPI	JOELHO 90 GRAUS, PVC, SOLDAVEL, DN 60MM, INSTALADO EM PRUMADA DE ÁGUA - FORNECIMENTO E INSTALAÇÃO. AF_12/2014	INHI - INSTALAÇÕES HIDROSANITÁRIAS	UN	1,0000000		30,82
Composição Auxiliar	88248	SINAPI	AUXILIAR DE ENCANADOR OU BOMBEIRO HIDRÁULICO COM ENCARGOS COMPLEMENTARES	SEDI - SERVIÇOS DIVERSOS	H	0,1280000	15,23	1,95
Composição Auxiliar	88267	SINAPI	ENCANADOR OU BOMBEIRO HIDRÁULICO COM ENCARGOS COMPLEMENTARES	SEDI - SERVIÇOS DIVERSOS	H	0,1280000	19,38	2,48
Insumo	122	SINAPI	ADESIVO PLASTICO PARA PVC, FRASCO COM *850* GR	Material	UN	0,0240000	52,40	1,26
Insumo	38383	SINAPI	LIXA D'AGUA EM FOLHA, GRAO 100	Material	UN	0,0280000	1,77	0,05
Insumo	3539	SINAPI	JOELHO PVC, SOLDAVEL, 90 GRAUS, 60 MM, PARA AGUA FRIA PREDIAL	Material	UN	1,0000000	23,30	23,30
Insumo	20083	SINAPI	SOLUCAO PREPARADORA / LIMPADORA PARA PVC, FRASCO COM 1000 CM3	Material	UN	0,0300000	59,37	1,78

05.01.200.1	Código	Banco	Descrição	Tipo	Und	Quant.	Valor Unit	Total
Composição	1071	ORSE	Bucha de redução curta de pvc rígido soldável, marrom, diâm = 25 x 20mm	Tubos e Conexões de PVC Rígido Soldável	un	1,0000000		3,73
Composição Auxiliar	10554	ORSE	Encargos Complementares - Encanador	Provisórios	h	0,0900000	2,71	0,24
Composição Auxiliar	10549	ORSE	Encargos Complementares - Servente	Provisórios	h	0,0900000	2,77	0,25
Insumo	138	ORSE	Adesivo pvc em frasco de 850 gramas	Material	kg	0,0050000	54,17	0,27
Insumo	2036	ORSE	Solucao limpadora pvc	Material	l	0,0080000	52,17	0,42
Insumo	828	SINAPI	BUCHA DE REDUCAO DE PVC, SOLDAVEL, CURTA, COM 25 X 20 MM, PARA AGUA FRIA PREDIAL	Material	UN	1,0000000	0,41	0,41
Insumo	2696	SINAPI	ENCANADOR OU BOMBEIRO HIDRÁULICO (HORISTA)	Mão de Obra	H	0,0900000	14,37	1,29
Insumo	6111	SINAPI	SERVENTE DE OBRAS	Mão de Obra	H	0,0900000	9,39	0,84

05.01.200.1	Código	Banco	Descrição	Tipo	Und	Quant.	Valor Unit	Total
Composição	1073	ORSE	Bucha de redução curta de pvc rígido soldável, marrom, diâm = 40 x 32mm	Tubos e Conexões de PVC Rígido Soldável	un	1,0000000		7,13
Composição Auxiliar	10549	ORSE	Encargos Complementares - Servente	Provisórios	h	0,1400000	2,77	0,39
Composição Auxiliar	10554	ORSE	Encargos Complementares - Encanador	Provisórios	h	0,1400000	2,71	0,38
Insumo	138	ORSE	Adesivo pvc em frasco de 850 gramas	Material	kg	0,0090000	54,17	0,49
Insumo	2036	ORSE	Solucao limpadora pvc	Material	l	0,0130000	52,17	0,68
Insumo	812	SINAPI	BUCHA DE REDUCAO DE PVC, SOLDAVEL, CURTA, COM 40 X 32 MM, PARA AGUA FRIA PREDIAL	Material	UN	1,0000000	1,87	1,87
Insumo	2696	SINAPI	ENCANADOR OU BOMBEIRO HIDRÁULICO (HORISTA)	Mão de Obra	H	0,1400000	14,37	2,01
Insumo	6111	SINAPI	SERVENTE DE OBRAS	Mão de Obra	H	0,1400000	9,39	1,31

05.01.200.1	Código	Banco	Descrição	Tipo	Und	Quant.	Valor Unit	Total
Composição	89395	SINAPI	TE, PVC, SOLDAVEL, DN 25MM, INSTALADO EM RAMAL OU SUBRAMAL DE ÁGUA - FORNECIMENTO E INSTALAÇÃO. AF_12/2014	INHI - INSTALAÇÕES HIDROSANITÁRIAS	UN	1,0000000		9,53
Composição Auxiliar	88248	SINAPI	AUXILIAR DE ENCANADOR OU BOMBEIRO HIDRÁULICO COM ENCARGOS COMPLEMENTARES	SEDI - SERVIÇOS DIVERSOS	H	0,2000000	15,23	3,05
Composição Auxiliar	88267	SINAPI	ENCANADOR OU BOMBEIRO HIDRÁULICO COM ENCARGOS COMPLEMENTARES	SEDI - SERVIÇOS DIVERSOS	H	0,2000000	19,38	3,88
Insumo	122	SINAPI	ADESIVO PLASTICO PARA PVC, FRASCO COM *850* GR	Material	UN	0,0110000	52,40	0,58
Insumo	38383	SINAPI	LIXA D'AGUA EM FOLHA, GRAO 100	Material	UN	0,0750000	1,77	0,13
Insumo	20083	SINAPI	SOLUCAO PREPARADORA / LIMPADORA PARA PVC, FRASCO COM 1000 CM3	Material	UN	0,0120000	59,37	0,71
Insumo	7139	SINAPI	TE SOLDAVEL, PVC, 90 GRAUS, 25 MM, PARA AGUA FRIA PREDIAL (NBR 5648)	Material	UN	1,0000000	1,19	1,19

05.01.200.1	Código	Banco	Descrição	Tipo	Und	Quant.	Valor Unit	Total
Composição	89623	SINAPI	TE, PVC, SOLDAVEL, DN 40MM, INSTALADO EM PRUMADA DE ÁGUA - FORNECIMENTO E INSTALAÇÃO. AF_12/2014	INHI - INSTALAÇÕES HIDROSANITÁRIAS	UN	1,0000000		15,01
Composição Auxiliar	88248	SINAPI	AUXILIAR DE ENCANADOR OU BOMBEIRO HIDRÁULICO COM ENCARGOS COMPLEMENTARES	SEDI - SERVIÇOS DIVERSOS	H	0,1190000	15,23	1,81
Composição Auxiliar	88267	SINAPI	ENCANADOR OU BOMBEIRO HIDRÁULICO COM ENCARGOS COMPLEMENTARES	SEDI - SERVIÇOS DIVERSOS	H	0,1190000	19,38	2,31
Insumo	122	SINAPI	ADESIVO PLASTICO PARA PVC, FRASCO COM *850* GR	Material	UN	0,0180000	52,40	0,94
Insumo	38383	SINAPI	LIXA D'AGUA EM FOLHA, GRAO 100	Material	UN	0,0300000	1,77	0,05

Planilha Orçamentária Analítica
OBRA: EXECUÇÃO DE OBRA DE REFORMA E AMPLIAÇÃO DA SEDE DO CONSELHO FEDERAL DE MEDICINA VETERINÁRIA - CFMV



Insumo	20083	SINAPI	SOLUCAO PREPARADORA / LIMPADORA PARA PVC, FRASCO COM 1000 CM3	Material	UN	0,0210000	59,37	1,25
Insumo	7141	SINAPI	TE SOLDAVEL, PVC, 90 GRAUS, 40 MM, PARA AGUA FRIA PREDIAL (NBR 5648)	Material	UN	1,0000000	8,64	8,64

05.01.200.1	Código	Banco	Descrição	Tipo	Und	Quant.	Valor Unit	Total
Composição	89628	SINAPI	TE, PVC, SOLDÁVEL, DN 60MM, INSTALADO EM PRUMADA DE ÁGUA - FORNECIMENTO E INSTALAÇÃO. AF_12/2014	INHI - INSTALAÇÕES HIDROSANITÁRIAS	UN	1,0000000		39,28
Composição Auxiliar	88248	SINAPI	AUXILIAR DE ENCANADOR OU BOMBEIRO HIDRÁULICO COM ENCARGOS COMPLEMENTARES	SEDI - SERVIÇOS DIVERSOS	H	0,1700000	15,23	2,59
Composição Auxiliar	88267	SINAPI	ENCANADOR OU BOMBEIRO HIDRÁULICO COM ENCARGOS COMPLEMENTARES	SEDI - SERVIÇOS DIVERSOS	H	0,1700000	19,38	3,29
Insumo	122	SINAPI	ADESIVO PLASTICO PARA PVC, FRASCO COM *850* GR	Material	UN	0,0350000	52,40	1,83
Insumo	38383	SINAPI	LIXA D'AGUA EM FOLHA, GRAO 100	Material	UN	0,0430000	1,77	0,08
Insumo	20083	SINAPI	SOLUCAO PREPARADORA / LIMPADORA PARA PVC, FRASCO COM 1000 CM3	Material	UN	0,0450000	59,37	2,67
Insumo	7143	SINAPI	TE SOLDAVEL, PVC, 90 GRAUS, 60 MM, PARA AGUA FRIA PREDIAL (NBR 5648)	Material	UN	1,0000000	28,81	28,81

05.01.200.1	Código	Banco	Descrição	Tipo	Und	Quant.	Valor Unit	Total
Composição	89442	SINAPI	TÊ DE REDUÇÃO, PVC, SOLDÁVEL, DN 25MM X 20MM, INSTALADO EM RAMAL DE DISTRIBUIÇÃO DE ÁGUA - FORNECIMENTO E INSTALAÇÃO. AF_12/2014	INHI - INSTALAÇÕES HIDROSANITÁRIAS	UN	1,0000000		8,64
Composição Auxiliar	88248	SINAPI	AUXILIAR DE ENCANADOR OU BOMBEIRO HIDRÁULICO COM ENCARGOS COMPLEMENTARES	SEDI - SERVIÇOS DIVERSOS	H	0,1200000	15,23	1,83
Composição Auxiliar	88267	SINAPI	ENCANADOR OU BOMBEIRO HIDRÁULICO COM ENCARGOS COMPLEMENTARES	SEDI - SERVIÇOS DIVERSOS	H	0,1200000	19,38	2,33
Insumo	122	SINAPI	ADESIVO PLASTICO PARA PVC, FRASCO COM *850* GR	Material	UN	0,0110000	52,40	0,58
Insumo	38383	SINAPI	LIXA D'AGUA EM FOLHA, GRAO 100	Material	UN	0,0450000	1,77	0,08
Insumo	20083	SINAPI	SOLUCAO PREPARADORA / LIMPADORA PARA PVC, FRASCO COM 1000 CM3	Material	UN	0,0120000	59,37	0,71
Insumo	7104	SINAPI	TE DE REDUCAO, PVC, SOLDAVEL, 90 GRAUS, 25 MM X 20 MM, PARA AGUA FRIA PREDIAL	Material	UN	1,0000000	3,12	3,12

05.01.200.1	Código	Banco	Descrição	Tipo	Und	Quant.	Valor Unit	Total
Composição	89622	SINAPI	TÊ DE REDUÇÃO, PVC, SOLDÁVEL, DN 32MM X 25MM, INSTALADO EM PRUMADA DE ÁGUA - FORNECIMENTO E INSTALAÇÃO. AF_12/2014	INHI - INSTALAÇÕES HIDROSANITÁRIAS	UN	1,0000000		11,04
Composição Auxiliar	88248	SINAPI	AUXILIAR DE ENCANADOR OU BOMBEIRO HIDRÁULICO COM ENCARGOS COMPLEMENTARES	SEDI - SERVIÇOS DIVERSOS	H	0,0980000	15,23	1,49
Composição Auxiliar	88267	SINAPI	ENCANADOR OU BOMBEIRO HIDRÁULICO COM ENCARGOS COMPLEMENTARES	SEDI - SERVIÇOS DIVERSOS	H	0,0980000	19,38	1,90
Insumo	122	SINAPI	ADESIVO PLASTICO PARA PVC, FRASCO COM *850* GR	Material	UN	0,0140000	52,40	0,73
Insumo	38383	SINAPI	LIXA D'AGUA EM FOLHA, GRAO 100	Material	UN	0,0250000	1,77	0,04
Insumo	20083	SINAPI	SOLUCAO PREPARADORA / LIMPADORA PARA PVC, FRASCO COM 1000 CM3	Material	UN	0,0170000	59,37	1,01
Insumo	7136	SINAPI	TE DE REDUCAO, PVC, SOLDAVEL, 90 GRAUS, 32 MM X 25 MM, PARA AGUA FRIA PREDIAL	Material	UN	1,0000000	5,86	5,86

05.01.200.1	Código	Banco	Descrição	Tipo	Und	Quant.	Valor Unit	Total
Composição	89626	SINAPI	TÊ DE REDUÇÃO, PVC, SOLDÁVEL, DN 50MM X 40MM, INSTALADO EM PRUMADA DE ÁGUA - FORNECIMENTO E INSTALAÇÃO. AF_12/2014	INHI - INSTALAÇÕES HIDROSANITÁRIAS	UN	1,0000000		25,47
Composição Auxiliar	88248	SINAPI	AUXILIAR DE ENCANADOR OU BOMBEIRO HIDRÁULICO COM ENCARGOS COMPLEMENTARES	SEDI - SERVIÇOS DIVERSOS	H	0,1440000	15,23	2,19
Composição Auxiliar	88267	SINAPI	ENCANADOR OU BOMBEIRO HIDRÁULICO COM ENCARGOS COMPLEMENTARES	SEDI - SERVIÇOS DIVERSOS	H	0,1440000	19,38	2,79
Insumo	122	SINAPI	ADESIVO PLASTICO PARA PVC, FRASCO COM *850* GR	Material	UN	0,0260000	52,40	1,36
Insumo	38383	SINAPI	LIXA D'AGUA EM FOLHA, GRAO 100	Material	UN	0,0360000	1,77	0,06
Insumo	20083	SINAPI	SOLUCAO PREPARADORA / LIMPADORA PARA PVC, FRASCO COM 1000 CM3	Material	UN	0,0330000	59,37	1,96
Insumo	7131	SINAPI	TE DE REDUCAO, PVC, SOLDAVEL, 90 GRAUS, 50 MM X 40 MM, PARA AGUA FRIA PREDIAL	Material	UN	1,0000000	17,11	17,11

05.01.200.1	Código	Banco	Descrição	Tipo	Und	Quant.	Valor Unit	Total
-------------	--------	-------	-----------	------	-----	--------	------------	-------

Planilha Orçamentária Analítica
OBRA: EXECUÇÃO DE OBRA DE REFORMA E AMPLIAÇÃO DA SEDE DO CONSELHO FEDERAL DE MEDICINA VETERINÁRIA - CFMV



Composição	4968	ORSE	Tê 90° pvc rígido soldável, LLR, c/bucha de latão na bolsa central, d= 25 x 1/2"	Tubos e Conexões de PVC Rígido Soldável		un	1,0000000		15,30
Composição Auxiliar	10554	ORSE	Encargos Complementares - Encanador	Provisórios		h	0,2300000	2,71	0,62
Composição Auxiliar	10549	ORSE	Encargos Complementares - Servente	Provisórios		h	0,2300000	2,77	0,64
Insumo	981	ORSE	Fita veda rosca 18mm	Material		m	0,9300000	0,17	0,16
Insumo	2696	SINAPI	ENCANADOR OU BOMBEIRO HIDRAULICO (HORISTA)	Mão de Obra		H	0,2300000	14,37	3,31
Insumo	6111	SINAPI	SERVENTE DE OBRAS	Mão de Obra		H	0,2300000	9,39	2,16
Insumo	7137	SINAPI	TE PVC, SOLDAVEL, COM BUCHA DE LATAO NA BOLSA CENTRAL, 90 GRAUS, 25 MM X 1/2", PARA AGUA FRIA PREDIAL	Material		UN	1,0000000	8,42	8,42

05.01.200.1	Código	Banco	Descrição	Tipo	Und	Quant.	Valor Unit	Total	
Composição	1348	ORSE	Tê 90° pvc rígido soldável, LLR, c/bucha de latão na bolsa central, d= 25 x 3/4"	Tubos e Conexões de PVC Rígido Soldável		un	1,0000000	17,45	
Composição Auxiliar	10549	ORSE	Encargos Complementares - Servente	Provisórios		h	0,2300000	2,77	0,64
Composição Auxiliar	10554	ORSE	Encargos Complementares - Encanador	Provisórios		h	0,2300000	2,71	0,62
Insumo	981	ORSE	Fita veda rosca 18mm	Material		m	1,1700000	0,17	0,20
Insumo	2696	SINAPI	ENCANADOR OU BOMBEIRO HIDRAULICO (HORISTA)	Mão de Obra		H	0,2300000	14,37	3,31
Insumo	6111	SINAPI	SERVENTE DE OBRAS	Mão de Obra		H	0,2300000	9,39	2,16
Insumo	7122	SINAPI	TE PVC, SOLDAVEL, COM BUCHA DE LATAO NA BOLSA CENTRAL, 90 GRAUS, 25 MM X 3/4", PARA AGUA FRIA PREDIAL	Material		UN	1,0000000	10,52	10,52

05.01.200.1	Código	Banco	Descrição	Tipo	Und	Quant.	Valor Unit	Total	
Composição	94705	SINAPI	ADAPTADOR COM FLANGE E ANEL DE VEDAÇÃO, PVC, SOLDÁVEL, DN 40 MM X 1 1/4", INSTALADO EM RESERVAÇÃO DE ÁGUA DE EDIFICAÇÃO QUE POSSUA RESERVATÓRIO DE FIBRA/FIBROCIMENTO FORNECIMENTO E INSTALAÇÃO. AF_06/2016	INHI - INSTALAÇÕES HIDROSANITÁRIAS		UN	1,0000000	24,84	
Composição Auxiliar	88248	SINAPI	AUXILIAR DE ENCANADOR OU BOMBEIRO HIDRÁULICO COM ENCARGOS COMPLEMENTARES	SEDI - SERVIÇOS DIVERSOS		H	0,1360000	15,23	2,07
Composição Auxiliar	88267	SINAPI	ENCANADOR OU BOMBEIRO HIDRÁULICO COM ENCARGOS COMPLEMENTARES	SEDI - SERVIÇOS DIVERSOS		H	0,1360000	19,38	2,64
Insumo	00000098	SINAPI	ADAPTADOR PVC SOLDAVEL, COM FLANGE E ANEL DE VEDACAO, 40 MM X 1 1/4", PARA CAIXA D'AGUA	Material		UN	1,0000000	18,67	18,67
Insumo	00020080	SINAPI	ADESIVO PLASTICO PARA PVC, FRASCO COM 175 GR	Material		UN	0,0460000	17,10	0,79
Insumo	00038383	SINAPI	LIXA D'AGUA EM FOLHA, GRAO 100	Material		UN	0,0140000	1,77	0,02
Insumo	00020083	SINAPI	SOLUCAO PREPARADORA / LIMPADORA PARA PVC, FRASCO COM 1000 CM3	Material		UN	0,0110000	59,37	0,65

05.01.200.2	Código	Banco	Descrição	Tipo	Und	Quant.	Valor Unit	Total	
Composição	89497	SINAPI	JOELHO 90 GRAUS, PVC, SOLDÁVEL, DN 40MM, INSTALADO EM PRUMADA DE ÁGUA - FORNECIMENTO E INSTALAÇÃO. AF_12/2014	INHI - INSTALAÇÕES HIDROSANITÁRIAS		UN	1,0000000	9,54	
Composição Auxiliar	88248	SINAPI	AUXILIAR DE ENCANADOR OU BOMBEIRO HIDRÁULICO COM ENCARGOS COMPLEMENTARES	SEDI - SERVIÇOS DIVERSOS		H	0,0890000	15,23	1,36
Composição Auxiliar	88267	SINAPI	ENCANADOR OU BOMBEIRO HIDRÁULICO COM ENCARGOS COMPLEMENTARES	SEDI - SERVIÇOS DIVERSOS		H	0,0890000	19,38	1,72
Insumo	00000122	SINAPI	ADESIVO PLASTICO PARA PVC, FRASCO COM *850* GR	Material		UN	0,0120000	52,40	0,63
Insumo	00003535	SINAPI	JOELHO PVC, SOLDAVEL, 90 GRAUS, 40 MM, PARA AGUA FRIA PREDIAL	Material		UN	1,0000000	4,96	4,96
Insumo	00038383	SINAPI	LIXA D'AGUA EM FOLHA, GRAO 100	Material		UN	0,0200000	1,77	0,04
Insumo	00020083	SINAPI	SOLUCAO PREPARADORA / LIMPADORA PARA PVC, FRASCO COM 1000 CM3	Material		UN	0,0140000	59,37	0,83

05.01.200.2	Código	Banco	Descrição	Tipo	Und	Quant.	Valor Unit	Total	
Composição	CCU-10.014	Próprio	Copia da SINAPI (89412) - JOELHO 90 GRAUS, PVC, SOLDÁVEL, DN 25MM, X 1/2 INSTALADO EM RAMAL DE DISTRIBUIÇÃO DE ÁGUA - FORNECIMENTO E INSTALAÇÃO. AF_12/2014	INHI - INSTALAÇÕES HIDROSANITÁRIAS		UN	1,0000000	6,15	
Composição Auxiliar	88248	SINAPI	AUXILIAR DE ENCANADOR OU BOMBEIRO HIDRÁULICO COM ENCARGOS COMPLEMENTARES	SEDI - SERVIÇOS DIVERSOS		H	0,0900000	15,23	1,37
Composição Auxiliar	88267	SINAPI	ENCANADOR OU BOMBEIRO HIDRÁULICO COM ENCARGOS COMPLEMENTARES	SEDI - SERVIÇOS DIVERSOS		H	0,0900000	19,38	1,74
Insumo	00000122	SINAPI	ADESIVO PLASTICO PARA PVC, FRASCO COM *850* GR	Material		UN	0,0070000	52,40	0,37
Insumo	00020083	SINAPI	SOLUCAO PREPARADORA / LIMPADORA PARA PVC, FRASCO COM 1000 CM3	Material		UN	0,0080000	59,37	0,47
Insumo	00038383	SINAPI	LIXA D'AGUA EM FOLHA, GRAO 100	Material		UN	0,0300000	1,77	0,05

Planilha Orçamentária Analítica
OBRA: EXECUÇÃO DE OBRA DE REFORMA E AMPLIAÇÃO DA SEDE DO CONSELHO FEDERAL DE MEDICINA VETERINÁRIA - CFMV



Insumo	00003531	SINAPI	JOELHO PVC, SOLDÁVEL COM ROSCA, 90 GRAUS, 25 MM X 1/2", PARA ÁGUA FRIA PREDIAL	Material	UN	1,0000000	2,14	2,14
--------	----------	--------	--------------------------------------------------------------------------------	----------	----	-----------	------	------


05.01.200.2	Código	Banco	Descrição	Tipo	Und	Quant.	Valor Unit	Total
Composição	1072	ORSE	Bucha de redução curta de pvc rígido soldável, marrom, diâm = 32 x 25mm	Tubos e Conexões de PVC Rígido Soldável	un	1,0000000		4,34
Composição Auxiliar	10554	ORSE	Encargos Complementares - Encanador	Provisórios	h	0,0900000	2,71	0,24
Composição Auxiliar	10549	ORSE	Encargos Complementares - Servente	Provisórios	h	0,0900000	2,77	0,25
Insumo	138	ORSE	Adesivo pvc em frasco de 850 gramas	Material	kg	0,0060000	54,17	0,33
Insumo	2036	ORSE	Solucao limpadora pvc	Material	l	0,0100000	52,17	0,52
Insumo	829	SINAPI	BUCHA DE REDUCAO DE PVC, SOLDÁVEL, CURTA, COM 32 X 25 MM, PARA ÁGUA FRIA PREDIAL	Material	UN	1,0000000	0,86	0,86
Insumo	2696	SINAPI	ENCANADOR OU BOMBEIRO HIDRAULICO (HORISTA)	Mão de Obra	H	0,0900000	14,37	1,29
Insumo	6111	SINAPI	SERVENTE DE OBRAS	Mão de Obra	H	0,0900000	9,39	0,84

05.01.200.2	Código	Banco	Descrição	Tipo	Und	Quant.	Valor Unit	Total
Composição	89398	SINAPI	TE, PVC, SOLDÁVEL, DN 32MM, INSTALADO EM RAMAL OU SUB-RAMAL DE ÁGUA - FORNECIMENTO E INSTALAÇÃO. AF_12/2014	INHI - INSTALAÇÕES HIDROSANITÁRIAS	UN	1,0000000		14,09
Composição Auxiliar	88248	SINAPI	AUXILIAR DE ENCANADOR OU BOMBEIRO HIDRÁULICO COM ENCARGOS COMPLEMENTARES	SEDI - SERVIÇOS DIVERSOS	H	0,2380000	15,23	3,62
Composição Auxiliar	88267	SINAPI	ENCANADOR OU BOMBEIRO HIDRÁULICO COM ENCARGOS COMPLEMENTARES	SEDI - SERVIÇOS DIVERSOS	H	0,2380000	19,38	4,61
Insumo	122	SINAPI	ADESIVO PLÁSTICO PARA PVC, FRASCO COM *850* GR	Material	UN	0,0140000	52,40	0,73
Insumo	38383	SINAPI	LIXA D'ÁGUA EM FOLHA, GRAO 100	Material	UN	0,0890000	1,77	0,16
Insumo	20083	SINAPI	SOLUCAO PREPARADORA / LIMPADORA PARA PVC, FRASCO COM 1000 CM3	Material	UN	0,0170000	59,37	1,01
Insumo	7140	SINAPI	TE SOLDÁVEL, PVC, 90 GRAUS, 32 MM, PARA ÁGUA FRIA PREDIAL (NBR 5648)	Material	UN	1,0000000	3,95	3,95

05.01.200.2	Código	Banco	Descrição	Tipo	Und	Quant.	Valor Unit	Total
Composição	1081	ORSE	Bucha de redução longa de pvc rígido soldável, marrom, diâm = 40 x 25mm	Tubos e Conexões de PVC Rígido Soldável	un	1,0000000		11,95
Composição Auxiliar	10554	ORSE	Encargos Complementares - Encanador	Provisórios	h	0,2200000	2,71	0,60
Composição Auxiliar	10549	ORSE	Encargos Complementares - Servente	Provisórios	h	0,2200000	2,77	0,61
Insumo	138	ORSE	Adesivo pvc em frasco de 850 gramas	Material	kg	0,0020000	54,17	0,11
Insumo	2036	ORSE	Solucao limpadora pvc	Material	l	0,0340000	52,17	1,77
Insumo	834	SINAPI	BUCHA DE REDUCAO DE PVC, SOLDÁVEL, LONGA, COM 40 X 25 MM, PARA ÁGUA FRIA PREDIAL	Material	UN	1,0000000	3,64	3,64
Insumo	2696	SINAPI	ENCANADOR OU BOMBEIRO HIDRAULICO (HORISTA)	Mão de Obra	H	0,2200000	14,37	3,16
Insumo	6111	SINAPI	SERVENTE DE OBRAS	Mão de Obra	H	0,2200000	9,39	2,07

05.01.200.2	Código	Banco	Descrição	Tipo	Und	Quant.	Valor Unit	Total
Composição	53345	SBC	BUCHA DE REDUCAO PVC SOLDÁVEL 60x40mm	INSTALACOES HIDRAULICAS - ESGOTO	UN	1,0000000		31,41
Composição Auxiliar	88248	SINAPI	AUXILIAR DE ENCANADOR OU BOMBEIRO HIDRÁULICO COM ENCARGOS COMPLEMENTARES	SEDI - SERVIÇOS DIVERSOS	H	0,7370000	15,23	11,22
Composição Auxiliar	88267	SINAPI	ENCANADOR OU BOMBEIRO HIDRÁULICO COM ENCARGOS COMPLEMENTARES	SEDI - SERVIÇOS DIVERSOS	H	0,7370000	19,38	14,28
Insumo	005656	SBC	BUCHA REDUCAO LONGA PVC SOLDÁVEL 60x40mm	Material	UN	1,0000000	5,91	5,91

05.01.500.1	Código	Banco	Descrição	Tipo	Und	Quant.	Valor Unit	Total
Composição	COMP. 005	Próprio	Copia da SINAPI (95469) - B01- Bacia vogue plus conforto P51 com assento AP52 - DECA - FORNECIMENTO E INSTALAÇÃO. AF_01/2020	INHI - INSTALAÇÕES HIDROSANITÁRIAS	UN	1,0000000		863,56
Composição Auxiliar	88267	SINAPI	ENCANADOR OU BOMBEIRO HIDRÁULICO COM ENCARGOS COMPLEMENTARES	SEDI - SERVIÇOS DIVERSOS	H	0,4968000	19,38	9,63
Composição Auxiliar	88316	SINAPI	SERVENTE COM ENCARGOS COMPLEMENTARES	SEDI - SERVIÇOS DIVERSOS	H	0,3495000	14,69	5,13
Insumo	00004384	SINAPI	PARAFUSO NIQUELADO COM ACABAMENTO CROMADO PARA FIXAR PEÇA SANITÁRIA, INCLUI PORCA CEGA, ARRUELA E BUCHA DE NYLON TAMANHO S-10	Material	UN	2,0000000	18,34	36,68
Insumo	00006138	SINAPI	ANEL DE VEDACAO, PVC FLEXIVEL, 100 MM, PARA SAIDA DE BACIA / VASO SANITARIO	Material	UN	1,0000000	9,73	9,73
Insumo	00037329	SINAPI	REJUNTE EPOXI, QUALQUER COR	Material	KG	0,0881000	51,53	4,54
Insumo	COTAÇÃO 028	Próprio	Bacia vogue plus conforto P51 com assento AP52 - DECA	Material	UN	1,0000000	797,85	797,85

Planilha Orçamentária Analítica								
OBRA: EXECUÇÃO DE OBRA DE REFORMA E AMPLIAÇÃO DA SEDE DO CONSELHO FEDERAL DE MEDICINA VETERINÁRIA - CFMV								
								
05.01.500.1	Código	Banco	Descrição	Tipo	Und	Quant.	Valor Unit	Total
Composição	COMP. 006	Próprio	Copia da SINAPI (86902) - B02 - Lavatório c/ coluna suspensa linha Azalea. Cod. 91038, cor: Branca - Celite-FORNECIMENTO E INSTALAÇÃO. AF_01/2020	INHI - INSTALAÇÃO S HIDROS SANITÁRIAS	UN	1,0000000		365,76
Composição Auxiliar	88267	SINAPI	ENCANADOR OU BOMBEIRO HIDRÁULICO COM ENCARGOS COMPLEMENTARES	SEDI - SERVIÇOS DIVERSOS	H	0,8788000	19,38	17,03
Composição Auxiliar	88316	SINAPI	SERVEANTE COM ENCARGOS COMPLEMENTARES	SEDI - SERVIÇOS DIVERSOS	H	0,4443000	14,69	6,53
Insumo	00004351	SINAPI	PARAFUSO NIQUELADO 3 1/2" COM ACABAMENTO CROMADO PARA FIXAR PEÇA SANITÁRIA, INCLUI PORCA CEGA, ARRUELA E BUCHA DE NYLON TAMANHO S-8	Material	UN	6,0000000	13,60	81,59
Insumo	00037329	SINAPI	REJUNTE EPOXI, QUALQUER COR	Material	KG	0,0765000	51,53	3,94
Insumo	COTAÇÃO 003	Próprio	B02 - Lavatório c/ coluna suspensa linha Azalea. Cod. 91038, cor: Branca - Celite	Material	un	1,0000000	256,67	256,67

05.01.500.1	Código	Banco	Descrição	Tipo	Und	Quant.	Valor Unit	Total
Composição	COMP. 008	Próprio	Copia da SINAPI (100868) - B04 - Barra de apoio branca de 80cm - Ref. 2310.1.080.POL - DECA-FORNECIMENTO E INSTALAÇÃO. AF_01/2020	INHI - INSTALAÇÃO S HIDROS SANITÁRIAS	UN	1,0000000		619,94
Composição Auxiliar	88267	SINAPI	ENCANADOR OU BOMBEIRO HIDRÁULICO COM ENCARGOS COMPLEMENTARES	SEDI - SERVIÇOS DIVERSOS	H	0,9485000	19,38	18,38
Composição Auxiliar	88316	SINAPI	SERVEANTE COM ENCARGOS COMPLEMENTARES	SEDI - SERVIÇOS DIVERSOS	H	0,2988000	14,69	4,39
Insumo	00004351	SINAPI	PARAFUSO NIQUELADO 3 1/2" COM ACABAMENTO CROMADO PARA FIXAR PEÇA SANITÁRIA, INCLUI PORCA CEGA, ARRUELA E BUCHA DE NYLON TAMANHO S-8	Material	UN	6,0000000	13,60	81,59
Insumo	COTAÇÃO 005	Próprio	B04 - Barra de apoio branca de 80cm - Ref. 2310.1.080.POL - DECA	Material	UN	1,0000000	515,58	515,58

05.01.500.1	Código	Banco	Descrição	Tipo	Und	Quant.	Valor Unit	Total
Composição	COMP. 009	Próprio	Copia da SINAPI (100867) - B05 - Barra de apoio branca de 70cm - Ref. 2310.1.070.POL - DECA - FORNECIMENTO E INSTALAÇÃO. AF_01/2020	INHI - INSTALAÇÃO S HIDROS SANITÁRIAS	UN	1,0000000		1.051,01
Composição Auxiliar	88267	SINAPI	ENCANADOR OU BOMBEIRO HIDRÁULICO COM ENCARGOS COMPLEMENTARES	SEDI - SERVIÇOS DIVERSOS	H	0,9485000	19,38	18,38
Composição Auxiliar	88316	SINAPI	SERVEANTE COM ENCARGOS COMPLEMENTARES	SEDI - SERVIÇOS DIVERSOS	H	0,2988000	14,69	4,39
Insumo	00004351	SINAPI	PARAFUSO NIQUELADO 3 1/2" COM ACABAMENTO CROMADO PARA FIXAR PEÇA SANITÁRIA, INCLUI PORCA CEGA, ARRUELA E BUCHA DE NYLON TAMANHO S-8	Material	UN	6,0000000	13,60	81,59
Insumo	COTAÇÃO 006	Próprio	B05 - Barra de apoio branca de 70cm - Ref. 2310.1.070.POL - DECA	Material	UN	1,0000000	946,65	946,65

05.01.500.1	Código	Banco	Descrição	Tipo	Und	Quant.	Valor Unit	Total
Composição	COMP. 011	Próprio	Copia da SINAPI (100866) - B06 - Barra de apoio branca de 40cm - Ref. 2310.1.040.POL - DECA - FORNECIMENTO E INSTALAÇÃO. AF_01/2020	INHI - INSTALAÇÃO S HIDROS SANITÁRIAS	UN	1,0000000		628,91
Composição Auxiliar	88267	SINAPI	ENCANADOR OU BOMBEIRO HIDRÁULICO COM ENCARGOS COMPLEMENTARES	SEDI - SERVIÇOS DIVERSOS	H	0,9485000	19,38	18,38
Composição Auxiliar	88316	SINAPI	SERVEANTE COM ENCARGOS COMPLEMENTARES	SEDI - SERVIÇOS DIVERSOS	H	0,2988000	14,69	4,39
Insumo	00004351	SINAPI	PARAFUSO NIQUELADO 3 1/2" COM ACABAMENTO CROMADO PARA FIXAR PEÇA SANITÁRIA, INCLUI PORCA CEGA, ARRUELA E BUCHA DE NYLON TAMANHO S-8	Material	UN	6,0000000	13,60	81,59
Insumo	COTAÇÃO 007	Próprio	B06 - Barra de apoio branca de 40cm - Ref. 2310.1.040.POL - DECA	Material	UN	1,0000000	524,55	524,55

05.01.500.1	Código	Banco	Descrição	Tipo	Und	Quant.	Valor Unit	Total
Composição	COMP. 012	Próprio	Copia da SBC (011198) - B07 - Descarga de embutir 09000 - Linha Elegance Branco - Montana - FORNECIMENTO E INSTALAÇÃO	11	UN	1,0000000		414,57
Composição Auxiliar	88248	SINAPI	AUXILIAR DE ENCANADOR OU BOMBEIRO HIDRÁULICO COM ENCARGOS COMPLEMENTARES	SEDI - SERVIÇOS DIVERSOS	H	2,0400000	15,23	31,06
Composição Auxiliar	88267	SINAPI	ENCANADOR OU BOMBEIRO HIDRÁULICO COM ENCARGOS COMPLEMENTARES	SEDI - SERVIÇOS DIVERSOS	H	2,0400000	19,38	39,53
Insumo	COTAÇÃO 008	Próprio	B07 - Descarga de embutir 09000 - Linha Elegance Branco - Montana	Material	UN	1,0000000	343,98	343,98

05.01.500.1	Código	Banco	Descrição	Tipo	Und	Quant.	Valor Unit	Total
-------------	--------	-------	-----------	------	-----	--------	------------	-------

Planilha Orçamentária Analítica
OBRA: EXECUÇÃO DE OBRA DE REFORMA E AMPLIAÇÃO DA SEDE DO CONSELHO FEDERAL DE MEDICINA VETERINÁRIA - CFMV



Composição	COMP. 013	Próprio	Copia da SINAPI (95469) - B08 - Bacia p/ caixa acoplada Axis P470 c/ caixa acoplada Axis CD21F - DECA - FORNECIMENTO E INSTALAÇÃO. AF_01/2020	INHI - INSTALAÇÃO S HIDROS SANITÁRIAS		UN	1,0000000		638,73
Composição Auxiliar	88267	SINAPI	ENCANADOR OU BOMBEIRO HIDRÁULICO COM ENCARGOS COMPLEMENTARES	SEDI - SERVIÇOS DIVERSOS		H	0,4968000	19,38	9,63
Composição Auxiliar	88316	SINAPI	SERVENTE COM ENCARGOS COMPLEMENTARES	SEDI - SERVIÇOS DIVERSOS		H	0,3495000	14,69	5,13
Insumo	00004384	SINAPI	PARAFUSO NIQUELADO COM ACABAMENTO CROMADO PARA FIXAR PEÇA SANITÁRIA, INCLUI PORÇA CEGA, ARRUELA E BUCHA DE NYLON TAMANHO S-10	Material		UN	2,0000000	18,34	36,68
Insumo	00006138	SINAPI	ANEL DE VEDACAO, PVC FLEXIVEL, 100 MM, PARA SAIDA DE BACIA / VASO SANITARIO	Material		UN	1,0000000	9,73	9,73
Insumo	00037329	SINAPI	REJUNTE EPOXI, QUALQUER COR	Material		KG	0,0881000	51,53	4,54
Insumo	COTAÇÃO 009	Próprio	B08 - Bacia p/ caixa acoplada Axis P470 c/ caixa acoplada Axis CD21F - DECA	Material		UN	1,0000000	573,02	573,02

05.01.500.1	Código	Banco	Descrição	Tipo	Und	Quant.	Valor Unit	Total	
Composição	COMP. 014	Próprio	Copia da SINAPI (100854) - B09 - Torneira p/ lavatório quadra - Ref. 1187 - 1/2" c/ sensor bivoit - DECA - FORNECIMENTO E INSTALAÇÃO	INHI - INSTALAÇÃO S HIDROS SANITÁRIAS		UN	1,0000000		2.163,09
Composição Auxiliar	88267	SINAPI	ENCANADOR OU BOMBEIRO HIDRÁULICO COM ENCARGOS COMPLEMENTARES	SEDI - SERVIÇOS DIVERSOS		H	0,6453000	19,38	12,51
Composição Auxiliar	88316	SINAPI	SERVENTE COM ENCARGOS COMPLEMENTARES	SEDI - SERVIÇOS DIVERSOS		H	0,2033000	14,69	2,99
Insumo	00003146	SINAPI	FITA VEDA ROSCA EM ROLOS DE 18 MM X 10 M (L X C)	Material		UN	0,0210000	2,95	0,06
Insumo	COTAÇÃO 030	Próprio	Torneira p/ lavatório quadra - Ref. 1187 - 1/2" c/ sensor bivoit - DECA	Material		UN	1,0000000	2.147,54	2.147,54

05.01.500.1	Código	Banco	Descrição	Tipo	Und	Quant.	Valor Unit	Total	
Composição	COMP. 015	Próprio	Copia da SINAPI (86936) - B10 - Cuba quadrada L435 SOB- mesa - Branco - DECA - FORNECIMENTO E INSTALAÇÃO. AF_01/2020	INHI - INSTALAÇÃO S HIDROS SANITÁRIAS		UN	1,0000000		507,72
Composição Auxiliar	86878	SINAPI	VÁLVULA EM METAL CROMADO TIPO AMERICANA 3.1/2 X 1.1/2 PARA PIA - FORNECIMENTO E INSTALAÇÃO. AF_01/2020	INHI - INSTALAÇÃO S HIDROS SANITÁRIAS		UN	1,0000000	46,67	46,67
Composição Auxiliar	86881	SINAPI	SIFÃO DO TIPO GARRAFA EM METAL CROMADO 1 X 1.1/2 - FORNECIMENTO E INSTALAÇÃO. AF_01/2020	INHI - INSTALAÇÃO S HIDROS SANITÁRIAS		UN	1,0000000	130,70	130,70
Insumo	COTAÇÃO 011	Próprio	B10 - Cuba quadrada L435 SOB- mesa - Branco - DECA	Material		UN	1,0000000	330,34	330,34

05.01.500.1	Código	Banco	Descrição	Tipo	Und	Quant.	Valor Unit	Total	
Composição	COMP. 016	Próprio	Copia da SINAPI (86942) - B11 - Lavatório Ravena L915 s/ coluna branco - DECA - FORNECIMENTO E INSTALAÇÃO.	INHI - INSTALAÇÃO S HIDROS SANITÁRIAS		UN	1,0000000		101,80
Composição Auxiliar	86879	SINAPI	VÁLVULA EM PLÁSTICO 1 PARA PIA, TANQUE OU LAVATÓRIO, COM OU SEM LADRÃO - FORNECIMENTO E INSTALAÇÃO. AF_01/2020	INHI - INSTALAÇÃO S HIDROS SANITÁRIAS		UN	1,0000000	5,36	5,36
Composição Auxiliar	86882	SINAPI	SIFÃO DO TIPO GARRAFA/COPO EM PVC 1.1/4 X 1.1/2 - FORNECIMENTO E INSTALAÇÃO. AF_01/2020	INHI - INSTALAÇÃO S HIDROS SANITÁRIAS		UN	1,0000000	14,94	14,94
Composição Auxiliar	86884	SINAPI	ENGATE FLEXÍVEL EM PLÁSTICO BRANCO, 1/2 X 30CM - FORNECIMENTO E INSTALAÇÃO. AF_01/2020	INHI - INSTALAÇÃO S HIDROS SANITÁRIAS		UN	1,0000000	6,62	6,62
Insumo	COTAÇÃO 012	Próprio	B11 - Lavatório Ravena L915 s/ coluna branco - DECA	Material		UN	1,0000000	74,88	74,88

05.01.500.1	Código	Banco	Descrição	Tipo	Und	Quant.	Valor Unit	Total	
Composição	COMP. 017	Próprio	Copia da SINAPI (86915) - B12 - Torneira baixa p/ lavatório LINK 1172 CR - DECA - FORNECIMENTO E INSTALAÇÃO. AF_01/2020	INHI - INSTALAÇÃO S HIDROS SANITÁRIAS		UN	1,0000000		161,38
Composição Auxiliar	88267	SINAPI	ENCANADOR OU BOMBEIRO HIDRÁULICO COM ENCARGOS COMPLEMENTARES	SEDI - SERVIÇOS DIVERSOS		H	0,0960000	19,38	1,86
Composição Auxiliar	88316	SINAPI	SERVENTE COM ENCARGOS COMPLEMENTARES	SEDI - SERVIÇOS DIVERSOS		H	0,0303000	14,69	0,45
Insumo	00003146	SINAPI	FITA VEDA ROSCA EM ROLOS DE 18 MM X 10 M (L X C)	Material		UN	0,0210000	2,95	0,06
Insumo	COTAÇÃO 013	Próprio	B12 - Torneira baixa p/ lavatório LINK 1172 CR - DECA	Material		UN	1,0000000	159,02	159,02

05.01.500.1	Código	Banco	Descrição	Tipo	Und	Quant.	Valor Unit	Total	
Composição	99621	SINAPI	VÁLVULA DE RETENÇÃO HORIZONTAL, DE BRONZE, ROSCÁVEL, 1 1/4" - FORNECIMENTO E INSTALAÇÃO. AF_08/2021	INHI - INSTALAÇÃO S HIDROS SANITÁRIAS		UN	1,0000000		143,62

Planilha Orçamentária Analítica
OBRA: EXECUÇÃO DE OBRA DE REFORMA E AMPLIAÇÃO DA SEDE DO CONSELHO FEDERAL DE MEDICINA VETERINÁRIA - CFMV



Composição Auxiliar	88248	SINAPI	AUXILIAR DE ENCANADOR OU BOMBEIRO HIDRÁULICO COM ENCARGOS COMPLEMENTARES	SEDI - SERVIÇOS DIVERSOS	H	0,2021000	15,23	3,08
Composição Auxiliar	88267	SINAPI	ENCANADOR OU BOMBEIRO HIDRÁULICO COM ENCARGOS COMPLEMENTARES	SEDI - SERVIÇOS DIVERSOS	H	0,2021000	19,38	3,92
Insumo	3148	SINAPI	FITA VEDA ROSCA EM ROLOS DE 18 MM X 50 M (L X C)	Material	UN	0,0168000	10,89	0,18
Insumo	10411	SINAPI	VALVULA DE RETENÇÃO HORIZONTAL, DE BRONZE (PN-25), 1 1/4", 400 PSI, TAMPA DE PORCA DE UNIAO, EXTREMIDADES COM ROSCA	Material	UN	1,0000000	136,44	136,44

05.01.500.1	Código	Banco	Descrição	Tipo	Und	Quant.	Valor Unit	Total
Composição	99622	SINAPI	VÁLVULA DE RETENÇÃO HORIZONTAL, DE BRONZE, ROSCÁVEL, 1 1/2" - FORNECIMENTO E INSTALAÇÃO. AF_08/2021	INHI - INSTALAÇÃO S HIDROS SANITÁRIAS	UN	1,0000000		161,80
Composição Auxiliar	88248	SINAPI	AUXILIAR DE ENCANADOR OU BOMBEIRO HIDRÁULICO COM ENCARGOS COMPLEMENTARES	SEDI - SERVIÇOS DIVERSOS	H	0,2633000	15,23	4,01
Composição Auxiliar	88267	SINAPI	ENCANADOR OU BOMBEIRO HIDRÁULICO COM ENCARGOS COMPLEMENTARES	SEDI - SERVIÇOS DIVERSOS	H	0,2633000	19,38	5,10
Insumo	3148	SINAPI	FITA VEDA ROSCA EM ROLOS DE 18 MM X 50 M (L X C)	Material	UN	0,0192000	10,89	0,21
Insumo	10409	SINAPI	VALVULA DE RETENÇÃO HORIZONTAL, DE BRONZE (PN-25), 1 1/2", 400 PSI, TAMPA DE PORCA DE UNIAO, EXTREMIDADES COM ROSCA	Material	UN	1,0000000	152,48	152,48

05.01.500.1	Código	Banco	Descrição	Tipo	Und	Quant.	Valor Unit	Total
Composição	94500	SINAPI	REGISTRO DE GAVETA BRUTO, LATÃO, ROSCÁVEL, 3" - FORNECIMENTO E INSTALAÇÃO. AF_08/2021	INHI - INSTALAÇÃO S HIDROS SANITÁRIAS	UN	1,0000000		277,06
Composição Auxiliar	88248	SINAPI	AUXILIAR DE ENCANADOR OU BOMBEIRO HIDRÁULICO COM ENCARGOS COMPLEMENTARES	SEDI - SERVIÇOS DIVERSOS	H	0,5695000	15,23	8,67
Composição Auxiliar	88267	SINAPI	ENCANADOR OU BOMBEIRO HIDRÁULICO COM ENCARGOS COMPLEMENTARES	SEDI - SERVIÇOS DIVERSOS	H	0,5695000	19,38	11,04
Insumo	3148	SINAPI	FITA VEDA ROSCA EM ROLOS DE 18 MM X 50 M (L X C)	Material	UN	0,0354000	10,89	0,39
Insumo	6012	SINAPI	REGISTRO GAVETA BRUTO EM LATAO FORJADO, BITOLA 3 " (REF 1509)	Material	UN	1,0000000	256,96	256,96

05.01.500.1	Código	Banco	Descrição	Tipo	Und	Quant.	Valor Unit	Total
Composição	94498	SINAPI	REGISTRO DE GAVETA BRUTO, LATÃO, ROSCÁVEL, 2" - FORNECIMENTO E INSTALAÇÃO. AF_08/2021	INHI - INSTALAÇÃO S HIDROS SANITÁRIAS	UN	1,0000000		150,94
Composição Auxiliar	88248	SINAPI	AUXILIAR DE ENCANADOR OU BOMBEIRO HIDRÁULICO COM ENCARGOS COMPLEMENTARES	SEDI - SERVIÇOS DIVERSOS	H	0,3398000	15,23	5,17
Composição Auxiliar	88267	SINAPI	ENCANADOR OU BOMBEIRO HIDRÁULICO COM ENCARGOS COMPLEMENTARES	SEDI - SERVIÇOS DIVERSOS	H	0,3398000	19,38	6,58
Insumo	3148	SINAPI	FITA VEDA ROSCA EM ROLOS DE 18 MM X 50 M (L X C)	Material	UN	0,0240000	10,89	0,26
Insumo	6028	SINAPI	REGISTRO GAVETA BRUTO EM LATAO FORJADO, BITOLA 2 " (REF 1509)	Material	UN	1,0000000	102,34	102,34

05.01.500.1	Código	Banco	Descrição	Tipo	Und	Quant.	Valor Unit	Total
Composição	94496	SINAPI	REGISTRO DE GAVETA BRUTO, LATÃO, ROSCÁVEL, 1 1/4" - FORNECIMENTO E INSTALAÇÃO. AF_08/2021	INHI - INSTALAÇÃO S HIDROS SANITÁRIAS	UN	1,0000000		65,37
Composição Auxiliar	88248	SINAPI	AUXILIAR DE ENCANADOR OU BOMBEIRO HIDRÁULICO COM ENCARGOS COMPLEMENTARES	SEDI - SERVIÇOS DIVERSOS	H	0,2021000	15,23	3,08
Composição Auxiliar	88267	SINAPI	ENCANADOR OU BOMBEIRO HIDRÁULICO COM ENCARGOS COMPLEMENTARES	SEDI - SERVIÇOS DIVERSOS	H	0,2021000	19,38	3,92
Insumo	3148	SINAPI	FITA VEDA ROSCA EM ROLOS DE 18 MM X 50 M (L X C)	Material	UN	0,0168000	10,89	0,18
Insumo	6017	SINAPI	REGISTRO GAVETA BRUTO EM LATAO FORJADO, BITOLA 1 1/4 " (REF 1509)	Material	UN	1,0000000	58,20	58,20

05.01.500.1	Código	Banco	Descrição	Tipo	Und	Quant.	Valor Unit	Total
Composição	103038	SINAPI	REGISTRO DE ESFERA, PVC, ROSCÁVEL, COM VOLANTE, 1 1/4" - FORNECIMENTO E INSTALAÇÃO. AF_08/2021	INHI - INSTALAÇÃO S HIDROS SANITÁRIAS	UN	1,0000000		69,68
Composição Auxiliar	88248	SINAPI	AUXILIAR DE ENCANADOR OU BOMBEIRO HIDRÁULICO COM ENCARGOS COMPLEMENTARES	SEDI - SERVIÇOS DIVERSOS	H	0,2021000	15,23	3,08
Composição Auxiliar	88267	SINAPI	ENCANADOR OU BOMBEIRO HIDRÁULICO COM ENCARGOS COMPLEMENTARES	SEDI - SERVIÇOS DIVERSOS	H	0,2021000	19,38	3,92
Insumo	3148	SINAPI	FITA VEDA ROSCA EM ROLOS DE 18 MM X 50 M (L X C)	Material	UN	0,0168000	10,89	0,18

Planilha Orçamentária Analítica								TECNICAL	
OBRA: EXECUÇÃO DE OBRA DE REFORMA E AMPLIAÇÃO DA SEDE DO CONSELHO FEDERAL DE MEDICINA VETERINÁRIA - CFMV									

Insumo	11669	SINAPI	REGISTRO DE ESFERA, PVC, COM VOLANTE, VS, ROSCAVEL, DN 1 1/4", COM CORPO DIVIDIDO	Material	UN	1,0000000	62,50	62,50
--------	-------	--------	-----------------------------------------------------------------------------------	----------	----	-----------	-------	-------

05.01.500.1	Código	Banco	Descrição	Tipo	Und	Quant.	Valor Unit	Total
Composição	103039	SINAPI	REGISTRO DE ESFERA, PVC, ROSCÁVEL, COM VOLANTE, 1 1/2" - FORNECIMENTO E INSTALAÇÃO. AF_08/2021	INHI - INSTALAÇÕES HIDROSANITÁRIAS	UN	1,0000000		74,95
Composição Auxiliar	88248	SINAPI	AUXILIAR DE ENCANADOR OU BOMBEIRO HIDRÁULICO COM ENCARGOS COMPLEMENTARES	SEDI - SERVIÇOS DIVERSOS	H	0,2633000	15,23	4,01
Composição Auxiliar	88267	SINAPI	ENCANADOR OU BOMBEIRO HIDRÁULICO COM ENCARGOS COMPLEMENTARES	SEDI - SERVIÇOS DIVERSOS	H	0,2633000	19,38	5,10
Insumo	00003148	SINAPI	FITA VEDA ROSCA EM ROLOS DE 18 MM X 50 M (L X C)	Material	UN	0,0192000	10,89	0,21
Insumo	00011672	SINAPI	REGISTRO DE ESFERA, PVC, COM VOLANTE, VS, ROSCAVEL, DN 1 1/2", COM CORPO DIVIDIDO	Material	UN	1,0000000	65,63	65,63

05.01.500.2	Código	Banco	Descrição	Tipo	Und	Quant.	Valor Unit	Total
Composição	COMP. 007	Próprio	Copia da SINAPI (100853) - B03 - Torneira clínica com alavanca - Ref. S-128 - SAMER - FORNECIMENTO E INSTALAÇÃO	INHI - INSTALAÇÕES HIDROSANITÁRIAS	UN	1,0000000		140,69
Composição Auxiliar	88267	SINAPI	ENCANADOR OU BOMBEIRO HIDRÁULICO COM ENCARGOS COMPLEMENTARES	SEDI - SERVIÇOS DIVERSOS	H	0,4630000	19,38	8,97
Composição Auxiliar	88316	SINAPI	SERVEnte COM ENCARGOS COMPLEMENTARES	SEDI - SERVIÇOS DIVERSOS	H	0,1459000	14,69	2,14
Insumo	00003146	SINAPI	FITA VEDA ROSCA EM ROLOS DE 18 MM X 10 M (L X C)	Material	UN	0,0420000	2,95	0,12
Insumo	COTAÇÃO 004	Próprio	B03 - Torneira clínica com alavanca - Ref. S-128 - SAMER	Material	UN	1,0000000	129,45	129,45

05.01.500.2	Código	Banco	Descrição	Tipo	Und	Quant.	Valor Unit	Total
Composição	COMP. 031	Próprio	Copia da SINAPI (100852) - B18 - Cuba industrial 60x50x25cm em inox - FORNECIMENTO E INSTALAÇÃO. AF_01/2020	INHI - INSTALAÇÕES HIDROSANITÁRIAS	UN	1,0000000		583,05
Composição Auxiliar	88274	SINAPI	MARMORISTA/GRANITEIRO COM ENCARGOS COMPLEMENTARES	SEDI - SERVIÇOS DIVERSOS	H	0,4774000	19,77	9,44
Composição Auxiliar	88316	SINAPI	SERVEnte COM ENCARGOS COMPLEMENTARES	SEDI - SERVIÇOS DIVERSOS	H	0,1504000	14,69	2,21
Insumo	00004823	SINAPI	MASSA PLÁSTICA PARA MARMORE/GRANITO	Material	KG	0,3460000	25,73	8,90
Insumo	COTAÇÃO 019	Próprio	B18 - Cuba industrial 60x50x25cm em inox	Material	UN	1,0000000	562,50	562,50

05.01.500.2	Código	Banco	Descrição	Tipo	Und	Quant.	Valor Unit	Total
Composição	COMP. 022	Próprio	Copia da SINAPI (86908) - B19 - Misturador Spin Motion Monocomando Mesa p/ cozinha 2265.C - DECA - FORNECIMENTO E INSTALAÇÃO. AF_01/2020	INHI - INSTALAÇÕES HIDROSANITÁRIAS	UN	1,0000000		3.063,87
Composição Auxiliar	88267	SINAPI	ENCANADOR OU BOMBEIRO HIDRÁULICO COM ENCARGOS COMPLEMENTARES	SEDI - SERVIÇOS DIVERSOS	H	0,2266000	19,38	4,39
Composição Auxiliar	88316	SINAPI	SERVEnte COM ENCARGOS COMPLEMENTARES	SEDI - SERVIÇOS DIVERSOS	H	0,0714000	14,69	1,05
Insumo	00003146	SINAPI	FITA VEDA ROSCA EM ROLOS DE 18 MM X 10 M (L X C)	Material	UN	0,0420000	2,95	0,12
Insumo	COTAÇÃO 020	Próprio	B19 - Misturador Spin Motion Monocomando Mesa p/ cozinha 2265.C - DECA	Material	UN	1,0000000	3.058,31	3.058,31

05.01.500.2	Código	Banco	Descrição	Tipo	Und	Quant.	Valor Unit	Total
Composição	COMP. 026	Próprio	B20 - Misturador Spin Gourmet Monocomando Mesa p/ Cozinha 2281.C - DECA - FORNECIMENTO E INSTALAÇÃO. AF_01/2020	INHI - INSTALAÇÕES HIDROSANITÁRIAS	UN	1,0000000		2.573,75
Composição Auxiliar	88267	SINAPI	ENCANADOR OU BOMBEIRO HIDRÁULICO COM ENCARGOS COMPLEMENTARES	SEDI - SERVIÇOS DIVERSOS	H	0,2266000	19,38	4,39
Composição Auxiliar	88316	SINAPI	SERVEnte COM ENCARGOS COMPLEMENTARES	SEDI - SERVIÇOS DIVERSOS	H	0,0714000	14,69	1,05
Insumo	00003146	SINAPI	FITA VEDA ROSCA EM ROLOS DE 18 MM X 10 M (L X C)	Material	UN	0,0420000	2,95	0,12
Insumo	COTAÇÃO 021	Próprio	B20 - Misturador Spin Gourmet Monocomando Mesa p/ Cozinha 2281.C - DECA	Material	UN	1,0000000	2.568,18	2.568,18

05.01.500.2	Código	Banco	Descrição	Tipo	Und	Quant.	Valor Unit	Total
Composição	94792	SINAPI	REGISTRO DE GAVETA BRUTO, LATÃO, ROSCÁVEL, 1", COM ACABAMENTO E CANOPLA CROMADOS - FORNECIMENTO E INSTALAÇÃO. AF_08/2021	INHI - INSTALAÇÕES HIDROSANITÁRIAS	UN	1,0000000		89,92
Composição Auxiliar	88248	SINAPI	AUXILIAR DE ENCANADOR OU BOMBEIRO HIDRÁULICO COM ENCARGOS COMPLEMENTARES	SEDI - SERVIÇOS DIVERSOS	H	0,2595000	15,23	3,95

Planilha Orçamentária Analítica									
OBRA: EXECUÇÃO DE OBRA DE REFORMA E AMPLIAÇÃO DA SEDE DO CONSELHO CONSELHO FEDERAL DE MEDICINA VETERINÁRIA - CFMV									
									
Composição Auxiliar	88267	SINAPI	ENCANADOR OU BOMBEIRO HIDRÁULICO COM ENCARGOS COMPLEMENTARES	SEDI - SERVIÇOS DIVERSOS		H	0,2595000	19,38	5,03
Insumo	3148	SINAPI	FITA VEDA ROSCA EM ROLOS DE 18 MM X 50 M (L X C)	Material		UN	0,0132000	10,89	0,14
Insumo	6013	SINAPI	REGISTRO GAVETA COM ACABAMENTO E CANOPLA CROMADOS, SIMPLES, BITOLA 1 " (REF 1509)	Material		UN	1,0000000	80,80	80,80

05.01.500.2	Código	Banco	Descrição	Tipo	Und	Quant.	Valor Unit	Total	
Composição	89987	SINAPI	REGISTRO DE GAVETA BRUTO, LATÃO, ROSCÁVEL, 3/4", COM ACABAMENTO E CANOPLA CROMADOS - FORNECIMENTO E INSTALAÇÃO. AF_08/2021	INHI - INSTALAÇÕES HIDROSANITÁRIAS		UN	1,0000000		73,77
Composição Auxiliar	88248	SINAPI	AUXILIAR DE ENCANADOR OU BOMBEIRO HIDRÁULICO COM ENCARGOS COMPLEMENTARES	SEDI - SERVIÇOS DIVERSOS		H	0,2212000	15,23	3,37
Composição Auxiliar	88267	SINAPI	ENCANADOR OU BOMBEIRO HIDRÁULICO COM ENCARGOS COMPLEMENTARES	SEDI - SERVIÇOS DIVERSOS		H	0,2212000	19,38	4,29
Insumo	3148	SINAPI	FITA VEDA ROSCA EM ROLOS DE 18 MM X 50 M (L X C)	Material		UN	0,0106000	10,89	0,12
Insumo	6005	SINAPI	REGISTRO GAVETA COM ACABAMENTO E CANOPLA CROMADOS, SIMPLES, BITOLA 3/4 " (REF 1509)	Material		UN	1,0000000	66,00	66,00


05.01.500.2	Código	Banco	Descrição	Tipo	Und	Quant.	Valor Unit	Total	
Composição	89984	SINAPI	REGISTRO DE PRESSÃO BRUTO, LATÃO, ROSCÁVEL, 1/2", COM ACABAMENTO E CANOPLA CROMADOS - FORNECIMENTO E INSTALAÇÃO. AF_08/2021	INHI - INSTALAÇÕES HIDROSANITÁRIAS		UN	1,0000000		66,64
Composição Auxiliar	88248	SINAPI	AUXILIAR DE ENCANADOR OU BOMBEIRO HIDRÁULICO COM ENCARGOS COMPLEMENTARES	SEDI - SERVIÇOS DIVERSOS		H	0,1829000	15,23	2,79
Composição Auxiliar	88267	SINAPI	ENCANADOR OU BOMBEIRO HIDRÁULICO COM ENCARGOS COMPLEMENTARES	SEDI - SERVIÇOS DIVERSOS		H	0,1829000	19,38	3,54
Insumo	3148	SINAPI	FITA VEDA ROSCA EM ROLOS DE 18 MM X 50 M (L X C)	Material		UN	0,0084000	10,89	0,09
Insumo	6021	SINAPI	REGISTRO PRESSAO COM ACABAMENTO E CANOPLA CROMADA, SIMPLES, BITOLA 1/2 " (REF 1416)	Material		UN	1,0000000	60,22	60,22

05.01.500.2	Código	Banco	Descrição	Tipo	Und	Quant.	Valor Unit	Total	
Composição	89985	SINAPI	REGISTRO DE PRESSÃO BRUTO, LATÃO, ROSCÁVEL, 3/4", COM ACABAMENTO E CANOPLA CROMADOS - FORNECIMENTO E INSTALAÇÃO. AF_08/2021	INHI - INSTALAÇÕES HIDROSANITÁRIAS		UN	1,0000000		70,02
Composição Auxiliar	88248	SINAPI	AUXILIAR DE ENCANADOR OU BOMBEIRO HIDRÁULICO COM ENCARGOS COMPLEMENTARES	SEDI - SERVIÇOS DIVERSOS		H	0,2212000	15,23	3,37
Composição Auxiliar	88267	SINAPI	ENCANADOR OU BOMBEIRO HIDRÁULICO COM ENCARGOS COMPLEMENTARES	SEDI - SERVIÇOS DIVERSOS		H	0,2212000	19,38	4,29
Insumo	00003148	SINAPI	FITA VEDA ROSCA EM ROLOS DE 18 MM X 50 M (L X C)	Material		UN	0,0106000	10,89	0,12
Insumo	00006024	SINAPI	REGISTRO PRESSAO COM ACABAMENTO E CANOPLA CROMADA, SIMPLES, BITOLA 3/4 " (REF 1416)	Material		UN	1,0000000	62,25	62,25

05.01.500.2	Código	Banco	Descrição	Tipo	Und	Quant.	Valor Unit	Total	
Composição	COMP. 034	Próprio	Copia - B22 - Ducha higiênica com registro 1984.C.CT - DECA. FORNECIMENTO E INSTALAÇÃO	INHI - INSTALAÇÕES HIDROSANITÁRIAS		UN	1,0000000		335,93
Composição Auxiliar	88264	SINAPI	ELETRICISTA COM ENCARGOS COMPLEMENTARES	SEDI - SERVIÇOS DIVERSOS		H	0,4500000	20,05	9,02
Composição Auxiliar	88316	SINAPI	SERVEnte COM ENCARGOS COMPLEMENTARES	SEDI - SERVIÇOS DIVERSOS		H	0,3000000	14,69	4,41
Insumo	00003148	SINAPI	FITA VEDA ROSCA EM ROLOS DE 18 MM X 50 M (L X C)	Material		UN	0,0100000	10,89	0,11
Insumo	COTAÇÃO 023	Próprio	B22 - Ducha higiênica com registro 1984.C.CT - DECA	Material		UN	1,0000000	322,39	322,39

05.01.500.2	Código	Banco	Descrição	Tipo	Und	Quant.	Valor Unit	Total	
Composição	CCU - 04.028	Próprio	Copia da SINAPI (100866) - BARRA DE APOIO BRANCA, COMPRIMENTO 60CM, FIXADA NA PAREDE - FORNECIMENTO E INSTALAÇÃO. AF_01/2020	INHI - INSTALAÇÕES HIDROSANITÁRIAS		UN	1,0000000		3.140,69
Composição Auxiliar	88267	SINAPI	ENCANADOR OU BOMBEIRO HIDRÁULICO COM ENCARGOS COMPLEMENTARES	SEDI - SERVIÇOS DIVERSOS		H	0,9485000	19,38	18,38
Composição Auxiliar	88316	SINAPI	SERVEnte COM ENCARGOS COMPLEMENTARES	SEDI - SERVIÇOS DIVERSOS		H	0,2988000	14,69	4,39

Planilha Orçamentária Analítica
OBRA: EXECUÇÃO DE OBRA DE REFORMA E AMPLIAÇÃO DA SEDE DO CONSELHO FEDERAL DE MEDICINA VETERINÁRIA - CFMV



Insumo	00004351	SINAPI	PARAFUSO NIQUELADO 3 1/2" COM ACABAMENTO CROMADO PARA FIXAR PEÇA SANITÁRIA, INCLUI PORCA CEGA, ARRUELA E BUCHA DE NYLON TAMANHO S-8	Material		UN	6,0000000	13,60	81,59
Insumo	INTERP	Próprio	Barra de Apoio Lateral Articulada 60cm Branca 2315.E.060.BR Conforto Deca	Material		UN	1,0000000	3.036,33	3.036,33


05.01.500.2	Código	Banco	Descrição	Tipo	Und	Quant.	Valor Unit	Total	
Composição	COMP. 021.1	Próprio	Copia da SINAPI (100852) - B16 - Cuba de embutir Isis Plus 2C 40 BL em Aço Inox Acetinado - 84x34cm - cód. 94031102 - TRAMONTINA ou similar - FORNECIMENTO E INSTALAÇÃO. AF_01/2020	INHI - INSTALAÇÃO S HIDROS SANITÁRIAS		UN	1,0000000		1.156,84
Composição Auxiliar	88274	SINAPI	MARMORISTA/GRANITEIRO COM ENCARGOS COMPLEMENTARES	SEDI - SERVIÇOS DIVERSOS		H	0,4774000	19,77	9,44
Composição Auxiliar	88316	SINAPI	SERVEnte COM ENCARGOS COMPLEMENTARES	SEDI - SERVIÇOS DIVERSOS		H	0,1504000	14,69	2,21
Insumo	00004823	SINAPI	MASSA PLÁSTICA PARA MARMORE/GRANITO	Material		KG	0,3460000	25,73	8,90
Insumo	COTAÇÃO 033	Próprio	Cuba de embutir Tramontina Isis Plus 2C 40 BL em Aço Inox Acetinado 84x34 cm 94031102	Material		UN	1,0000000	1.136,29	1.136,29

05.01.500.2	Código	Banco	Descrição	Tipo	Und	Quant.	Valor Unit	Total	
Composição	COMP. 023.1	Próprio	Copia da SINAPI (86900) - B17 - Cuba de embutir Lavínia 48 BL em aço inox acetinado - 48x34cm - Cód. 94027103 - TRAMONTINA ou similar - FORNECIMENTO E INSTALAÇÃO. AF_01/2020	INHI - INSTALAÇÃO S HIDROS SANITÁRIAS		UN	1,0000000		344,30
Composição Auxiliar	88274	SINAPI	MARMORISTA/GRANITEIRO COM ENCARGOS COMPLEMENTARES	SEDI - SERVIÇOS DIVERSOS		H	0,4774000	19,77	9,44
Composição Auxiliar	88316	SINAPI	SERVEnte COM ENCARGOS COMPLEMENTARES	SEDI - SERVIÇOS DIVERSOS		H	0,1504000	14,69	2,21
Insumo	00004823	SINAPI	MASSA PLÁSTICA PARA MARMORE/GRANITO	Material		KG	0,2974000	25,73	7,65
Insumo	COTAÇÃO 058	Próprio	Cuba de embutir Tramontina Lavínia 48 BL em aço inox acetinado 48x34 cm 94027103	Material		UN	1,0000000	325,00	325,00

05.01.500.3	Código	Banco	Descrição	Tipo	Und	Quant.	Valor Unit	Total	
Composição	COMP. 028	Próprio	Copia da SINAPI (100859) - B24 - Mictório com sifão integrado e válvula com sensor bivolt M.713.17 - DECA. FORNECIMENTO E INSTALAÇÃO. AF_01/2020	INHI - INSTALAÇÃO S HIDROS SANITÁRIAS		UN	1,0000000		851,51
Composição Auxiliar	88267	SINAPI	ENCANADOR OU BOMBEIRO HIDRÁULICO COM ENCARGOS COMPLEMENTARES	SEDI - SERVIÇOS DIVERSOS		H	2,1153000	19,38	40,99
Composição Auxiliar	88316	SINAPI	SERVEnte COM ENCARGOS COMPLEMENTARES	SEDI - SERVIÇOS DIVERSOS		H	0,6664000	14,69	9,79
Insumo	00004351	SINAPI	PARAFUSO NIQUELADO 3 1/2" COM ACABAMENTO CROMADO PARA FIXAR PEÇA SANITÁRIA, INCLUI PORCA CEGA, ARRUELA E BUCHA DE NYLON TAMANHO S-8	Material		UN	2,0000000	13,60	27,20
Insumo	00006142	SINAPI	CONJUNTO DE LIGAÇÃO PARA BACIA SANITÁRIA AJUSTÁVEL, EM PLÁSTICO BRANCO, COM TUBO, CANOPLA E ESPUDE	Material		UN	1,0000000	5,58	5,58
Insumo	COTAÇÃO 025	Próprio	B24 - Mictório com sifão integrado e válvula com sensor bivolt M.713.17 - DECA	Material		UN	1,0000000	767,95	767,95

05.01.500.3	Código	Banco	Descrição	Tipo	Und	Quant.	Valor Unit	Total	
Composição	86913	SINAPI	TORNEIRA CROMADA 1/2 OU 3/4 PARA TANQUE, PADRÃO POPULAR - FORNECIMENTO E INSTALAÇÃO. AF_01/2020	INHI - INSTALAÇÃO S HIDROS SANITÁRIAS		UN	1,0000000		32,68
Composição Auxiliar	88267	SINAPI	ENCANADOR OU BOMBEIRO HIDRÁULICO COM ENCARGOS COMPLEMENTARES	SEDI - SERVIÇOS DIVERSOS		H	0,1525000	19,38	2,96
Composição Auxiliar	88316	SINAPI	SERVEnte COM ENCARGOS COMPLEMENTARES	SEDI - SERVIÇOS DIVERSOS		H	0,0481000	14,69	0,71
Insumo	00003146	SINAPI	FITA VEDA ROSCA EM ROLOS DE 18 MM X 10 M (L X C)	Material		UN	0,0210000	2,95	0,06
Insumo	00007604	SINAPI	TORNEIRA METÁLICA CROMADA PARA TANQUE / JARDIM, SEM BICO, CANO LONGO, DE PAREDE, PADRÃO POPULAR / USO GERAL, 1/2" OU 3/4" (REF 1126)	Material		UN	1,0000000	28,95	28,95

05.01.500.3	Código	Banco	Descrição	Tipo	Und	Quant.	Valor Unit	Total	
Composição	CCU - 04.029.1	Próprio	Copia da SINAPI (100863) - ASSENTO RETRÁTIL MODELO 3 ASTRA OU SIMILAR - FORNECIMENTO E INSTALAÇÃO.	INHI - INSTALAÇÃO S HIDROS SANITÁRIAS		UN	1,0000000		1.292,83
Composição Auxiliar	88267	SINAPI	ENCANADOR OU BOMBEIRO HIDRÁULICO COM ENCARGOS COMPLEMENTARES	SEDI - SERVIÇOS DIVERSOS		H	1,4228000	19,38	27,57

Planilha Orçamentária Analítica									
OBRA: EXECUÇÃO DE OBRA DE REFORMA E AMPLIAÇÃO DA SEDE DO CONSELHO FEDERAL DE MEDICINA VETERINÁRIA - CFMV									
									
Composição Auxiliar	88316	SINAPI	SERVENTE COM ENCARGOS COMPLEMENTARES	SEDI - SERVIÇOS DIVERSOS		H	0,4483000	14,69	6,59
Insumo	00004351	SINAPI	PARAFUSO NIQUELADO 3 1/2" COM ACABAMENTO CROMADO PARA FIXAR PEÇA SANITÁRIA, INCLUI PORCA CEGA, ARRUELA E BUCHA DE NYLON TAMANHO S-8	Material		UN	9,0000000	13,60	122,39
Insumo	ADAPT SCO TC05.15.0101	Próprio	Assento retrátil Modelo 3 Astra	Material		UN	1,0000000	1.136,29	1.136,29

05.01.500.3	Código	Banco	Descrição	Tipo	Und	Quant.	Valor Unit	Total
Composição	CCA - 10.055.1	Próprio	Copia da ORSE (2055) B26 - Tanque de Encaixe Hera 30L em Aço Inox Acetinado - 50x40cm - Cód. 94400107 - TRAMONTINA ou similar - fornecimento e instalação	135	un	1,0000000		589,02
Composição Auxiliar	10554	ORSE	Encargos Complementares - Encanador	Provisórios	h	3,0000000	2,71	8,14
Insumo	668	ORSE	Fixação para tanque, DECA FT11 ou similar Fixação p/ tanque (deca - ref. ft11 ou similar)	Material	cj	1,0000000	62,05	62,05
Insumo	981	ORSE	Fita veda rosca 18mm	Material	m	0,7500000	0,17	0,13
Insumo	2012	ORSE	Sifão com válvula para tanque lavar, 1 1/4" x 40, Akros nº. 8 ou similar	Material	un	1,0000000	6,65	6,65
Insumo	00002696	SINAPI	ENCANADOR OU BOMBEIRO HIDRÁULICO (HORISTA)	Mão de Obra	H	3,0000000	14,37	43,11
Insumo	COTAÇÃO 059	Próprio	Tanque de Encaixe Hera 30L em Aço Inox Acetinado - 50x40cm - Cód. 94400107	Material	UN	1,0000000	468,94	468,94

05.01.500.3	Código	Banco	Descrição	Tipo	Und	Quant.	Valor Unit	Total
Composição	COMP. 020.1	Próprio	Copia da SINAPI (95544) - B15 - Papeleira Clean - 2020.C.CLN - DECA ou similar - FORNECIMENTO E INSTALAÇÃO	INH - INSTALAÇÕES HIDROSANITÁRIAS	UN	1,0000000		365,30
Composição Auxiliar	88267	SINAPI	ENCANADOR OU BOMBEIRO HIDRÁULICO COM ENCARGOS COMPLEMENTARES	SEDI - SERVIÇOS DIVERSOS	H	0,3162000	19,38	6,13
Composição Auxiliar	88316	SINAPI	SERVENTE COM ENCARGOS COMPLEMENTARES	SEDI - SERVIÇOS DIVERSOS	H	0,0996000	14,69	1,46
Insumo	COTAÇÃO 060	Próprio	Papeleira Clean - 2020.C.CLN - DECA	Material	UN	1,0000000	357,71	357,71

05.01.500.3	Código	Banco	Descrição	Tipo	Und	Quant.	Valor Unit	Total
Composição	COMP. 027.1	Próprio	Copia da SINAPI (96802) - B21 - Chuveiro Acqua Plus - com tubo de parede 1990.C.STD - DECA ou similar. FORNECIMENTO E INSTALAÇÃO. AF_06/2015	INH - INSTALAÇÕES HIDROSANITÁRIAS	UN	1,0000000		483,22
Composição Auxiliar	88248	SINAPI	AUXILIAR DE ENCANADOR OU BOMBEIRO HIDRÁULICO COM ENCARGOS COMPLEMENTARES	SEDI - SERVIÇOS DIVERSOS	H	0,1340000	15,23	2,04
Composição Auxiliar	88267	SINAPI	ENCANADOR OU BOMBEIRO HIDRÁULICO COM ENCARGOS COMPLEMENTARES	SEDI - SERVIÇOS DIVERSOS	H	0,4010000	19,38	7,77
Insumo	COTAÇÃO 061	Próprio	Chuveiro Acqua Plus - com tubo de parede 1990.C.STD	Material	UN	1,0000000	473,41	473,41

05.01.500.4	Código	Banco	Descrição	Tipo	Und	Quant.	Valor Unit	Total
Composição	COMP. 029	Próprio	Copia da SINAPI (86914) - B25 - Torneira de parede LINK 1178.C - DECA - FORNECIMENTO E INSTALAÇÃO. AF_01/2020	INH - INSTALAÇÕES HIDROSANITÁRIAS	UN	1,0000000		306,53
Composição Auxiliar	88267	SINAPI	ENCANADOR OU BOMBEIRO HIDRÁULICO COM ENCARGOS COMPLEMENTARES	SEDI - SERVIÇOS DIVERSOS	H	0,1525000	19,38	2,96
Composição Auxiliar	88316	SINAPI	SERVENTE COM ENCARGOS COMPLEMENTARES	SEDI - SERVIÇOS DIVERSOS	H	0,0481000	14,69	0,71
Insumo	00003146	SINAPI	FITA VEDA ROSCA EM ROLOS DE 18 MM X 10 M (L X C)	Material	UN	0,0210000	2,95	0,06
Insumo	COTAÇÃO 026	Próprio	B25 - Torneira de parede LINK 1178.C - DECA	Material	UN	1,0000000	302,80	302,80

05.01.500.4	Código	Banco	Descrição	Tipo	Und	Quant.	Valor Unit	Total
Composição	COMP. 019.1	Próprio	B14 - Cabide Clean - 2060.C.CLN - DECA ou similar - FORNECIMENTO E INSTALAÇÃO	INH - INSTALAÇÕES HIDROSANITÁRIAS	UN	1,0000000		250,10
Composição Auxiliar	88309	SINAPI	PEDREIRO COM ENCARGOS COMPLEMENTARES	SEDI - SERVIÇOS DIVERSOS	H	0,7000000	19,85	13,89
Insumo	COTAÇÃO 062	Próprio	Cabide Clean - 2060.C.CLN - DECA	Material	UN	1,0000000	236,20	236,20

05.01.500.5	Código	Banco	Descrição	Tipo	Und	Quant.	Valor Unit	Total
Composição	COMP. 018.1	Próprio	Copia da SINAPI (95543) - Porta toalha Clean - barra 20cm - 2040.C.020.CLN - DECA ou similar - FORNECIMENTO E INSTALAÇÃO	INH - INSTALAÇÕES HIDROSANITÁRIAS	UN	1,0000000		480,68
Composição Auxiliar	88267	SINAPI	ENCANADOR OU BOMBEIRO HIDRÁULICO COM ENCARGOS COMPLEMENTARES	SEDI - SERVIÇOS DIVERSOS	H	0,6323000	19,38	12,25
Composição Auxiliar	88316	SINAPI	SERVENTE COM ENCARGOS COMPLEMENTARES	SEDI - SERVIÇOS DIVERSOS	H	0,1992000	14,69	2,93

Planilha Orçamentária Analítica
OBRA: EXECUÇÃO DE OBRA DE REFORMA E AMPLIAÇÃO DA SEDE DO CONSELHO CONSELHO FEDERAL DE MEDICINA VETERINÁRIA - CFMV



Insumo	COTAÇÃO 063	Próprio	Porta toalha Clean - barra 20cm - 2040.C.020.CLN - DECA	Material		UN	1,0000000	465,50	465,50
05.01.600.1	Código	Banco	Descrição	Tipo		Und	Quant.	Valor Unit	Total
Composição	102609	SINAPI	CAIXA D'ÁGUA EM POLIETILENO, 2000 LITROS - FORNECIMENTO E INSTALAÇÃO. AF_06/2021	INHI - INSTALAÇÕES HIDROSANITÁRIAS		UN	1,0000000		829,27
Composição Auxiliar	88248	SINAPI	AUXILIAR DE ENCANADOR OU BOMBEIRO HIDRÁULICO COM ENCARGOS COMPLEMENTARES	SEDI - SERVIÇOS DIVERSOS		H	0,2686000	15,23	4,09
Composição Auxiliar	88267	SINAPI	ENCANADOR OU BOMBEIRO HIDRÁULICO COM ENCARGOS COMPLEMENTARES	SEDI - SERVIÇOS DIVERSOS		H	0,2686000	19,38	5,21
Insumo	34640	SINAPI	CAIXA D'AGUA EM POLIETILENO 2000 LITROS, COM TAMPA	Material		UN	1,0000000	819,98	819,98

05.01.600.2	Código	Banco	Descrição	Tipo		Und	Quant.	Valor Unit	Total
Composição	95675	SINAPI	HIDRÔMETRO DN 25 (¼), 5,0 M³/H FORNECIMENTO E INSTALAÇÃO. AF_11/2016	INHI - INSTALAÇÕES HIDROSANITÁRIAS		UN	1,0000000		119,53
Composição Auxiliar	88248	SINAPI	AUXILIAR DE ENCANADOR OU BOMBEIRO HIDRÁULICO COM ENCARGOS COMPLEMENTARES	SEDI - SERVIÇOS DIVERSOS		H	0,5259000	15,23	8,01
Composição Auxiliar	88267	SINAPI	ENCANADOR OU BOMBEIRO HIDRÁULICO COM ENCARGOS COMPLEMENTARES	SEDI - SERVIÇOS DIVERSOS		H	0,5259000	19,38	10,19
Insumo	3148	SINAPI	FITA VEDA ROSCA EM ROLOS DE 18 MM X 50 M (L X C)	Material		UN	0,0198000	10,89	0,22
Insumo	12774	SINAPI	HIDROMETRO UNIJATO / MEDIDOR DE AGUA, DN 3/4", VAZAO MAXIMA DE 5 M3/H, PARA AGUA POTAVEL FRIA, HORIZONTAL PLANA, CLASSE B, HORIZONTAL (SEM CONEXOES),	Material		UN	1,0000000	101,11	101,11

05.01.600.2	Código	Banco	Descrição	Tipo		Und	Quant.	Valor Unit	Total
Composição	10307	ORSE	Conjunto moto-bomba Schneider BCS-C5, motor 1/2 cv, trifásico, bomba centrífuga submersa, recalque 2" (ou similar)	Diversos		Un	1,0000000		3.757,82
Composição Auxiliar	10552	ORSE	Encargos Complementares - Eletricista	Provisórios		h	2,0000000	2,67	5,35
Composição Auxiliar	10549	ORSE	Encargos Complementares - Servente	Provisórios		h	2,0000000	2,77	5,55
Insumo	591	ORSE	Chave magnética p/motor 3cv-220v	Material		un	1,0000000	172,35	172,35
Insumo	11087	ORSE	Motobomba centrífuga submersível, marca schneider ou similar, modelo BCS-C5, motor 1/2 cv, trifásico 220V, recalque 2", hm = 2 a 8 m, q = 10,3 a 18,5m³/h	Material		un	1,0000000	3.527,06	3.527,06
Insumo	2436	SINAPI	ELETRICISTA (HORISTA)	Mão de Obra		H	2,0000000	14,37	28,74
Insumo	6111	SINAPI	SERVENTE DE OBRAS	Mão de Obra		H	2,0000000	9,39	18,77

05.01.600.3	Código	Banco	Descrição	Tipo		Und	Quant.	Valor Unit	Total
Composição	102115	SINAPI	BOMBA CENTRÍFUGA, TRIFÁSICA, 1,5 CV OU 1,48 HP, HM 10 A 70 M, Q 1,8 A 5,3 M3/H - FORNECIMENTO E INSTALAÇÃO. AF_12/2020	INHI - INSTALAÇÕES HIDROSANITÁRIAS		UN	1,0000000		2.080,47
Composição Auxiliar	88264	SINAPI	ELETRICISTA COM ENCARGOS COMPLEMENTARES	SEDI - SERVIÇOS DIVERSOS		H	0,6330000	20,05	12,69
Composição Auxiliar	88248	SINAPI	AUXILIAR DE ENCANADOR OU BOMBEIRO HIDRÁULICO COM ENCARGOS COMPLEMENTARES	SEDI - SERVIÇOS DIVERSOS		H	3,2890000	15,23	50,08
Composição Auxiliar	88247	SINAPI	AUXILIAR DE ELETRICISTA COM ENCARGOS COMPLEMENTARES	SEDI - SERVIÇOS DIVERSOS		H	0,6330000	15,48	9,80
Composição Auxiliar	88267	SINAPI	ENCANADOR OU BOMBEIRO HIDRÁULICO COM ENCARGOS COMPLEMENTARES	SEDI - SERVIÇOS DIVERSOS		H	3,2890000	19,38	63,74
Insumo	11267	SINAPI	ARRUELA LISA, REDONDA, DE LATAO POLIDO, DIAMETRO NOMINAL 5/8", DIAMETRO EXTERNO = 34 MM, DIAMETRO DO FURO = 17 MM, ESPESSURA = *2,5* MM	Material		UN	4,0000000	0,72	2,88
Insumo	735	SINAPI	BOMBA CENTRIFUGA MOTOR ELETRICO TRIFASICO 1,48HP DIAMETRO DE SUCCAO X ELEVACAO 1" X 1", 4 ESTAGIOS, DIAMETRO DOS ROTORES 3 X 107 MM + 1 X 100 MM, HM/Q: 10 M / 5,3 M3/H A 70 M / 1,8 M3/H	Equipamento		UN	1,0000000	1.939,69	1.939,69
Insumo	39997	SINAPI	PORCA ZINCADA, SEXTAVADA, DIAMETRO 1/4"	Material		UN	4,0000000	0,24	0,97
Insumo	39996	SINAPI	VERGALHAO ZINCADO ROSCA TOTAL, 1/4 " (6,3 MM)	Material		M	0,2000000	3,12	0,62

05.02.300.1	Código	Banco	Descrição	Tipo		Und	Quant.	Valor Unit	Total
Composição	89634	SINAPI	TUBO, CPVC, SOLDÁVEL, DN 22MM, INSTALADO EM RAMAL OU SUBRAMAL DE ÁGUA - FORNECIMENTO E INSTALAÇÃO. AF_12/2014	INHI - INSTALAÇÕES HIDROSANITÁRIAS		M	1,0000000		25,94
Composição Auxiliar	88248	SINAPI	AUXILIAR DE ENCANADOR OU BOMBEIRO HIDRÁULICO COM ENCARGOS COMPLEMENTARES	SEDI - SERVIÇOS DIVERSOS		H	0,3390000	15,23	5,16
Composição Auxiliar	88267	SINAPI	ENCANADOR OU BOMBEIRO HIDRÁULICO COM ENCARGOS COMPLEMENTARES	SEDI - SERVIÇOS DIVERSOS		H	0,3390000	19,38	6,57

Planilha Orçamentária Analítica
OBRA: EXECUÇÃO DE OBRA DE REFORMA E AMPLIAÇÃO DA SEDE DO CONSELHO FEDERAL DE MEDICINA VETERINÁRIA - CFMV



Insumo	21124	SINAPI	TUBO CPVC, SOLDAVEL, 22 MM, AGUA QUENTE PREDIAL (NBR 15884)	Material	M	1,0610000	13,39	14,21
05.02.300.1	Código	Banco	Descrição	Tipo	Und	Quant.	Valor Unit	Total
Composição	89719	SINAPI	JOELHO 90 GRAUS, CPVC, SOLDAVEL, DN 22MM, INSTALADO EM RAMAL DE DISTRIBUIÇÃO DE ÁGUA FORNECIMENTO E INSTALAÇÃO. AF_12/2014	INHI - INSTALAÇÕES HIDROSANITÁRIAS	UN	1,0000000		8,19
Composição Auxiliar	88248	SINAPI	AUXILIAR DE ENCANADOR OU BOMBEIRO HIDRÁULICO COM ENCARGOS COMPLEMENTARES	SEDI - SERVIÇOS DIVERSOS	H	0,0820000	15,23	1,25
Composição Auxiliar	88267	SINAPI	ENCANADOR OU BOMBEIRO HIDRÁULICO COM ENCARGOS COMPLEMENTARES	SEDI - SERVIÇOS DIVERSOS	H	0,0820000	19,38	1,59
Insumo	21114	SINAPI	ADESIVO PARA TUBOS CPVC, *75* G	Material	UN	0,0800000	26,87	2,15
Insumo	37956	SINAPI	JOELHO CPVC, SOLDAVEL, 90 GRAUS, 22 MM, PARA AGUA QUENTE	Material	UN	1,0000000	3,20	3,20

05.02.300.1	Código	Banco	Descrição	Tipo	Und	Quant.	Valor Unit	Total
Composição	89640	SINAPI	JOELHO DE TRANSIÇÃO, 90 GRAUS, CPVC, SOLDAVEL, DN 15MM X 1/2", INSTALADO EM RAMAL OU SUBRAMAL DE ÁGUA - FORNECIMENTO E INSTALAÇÃO. AF_12/2014	INHI - INSTALAÇÕES HIDROSANITÁRIAS	UN	1,0000000		12,03
Composição Auxiliar	88248	SINAPI	AUXILIAR DE ENCANADOR OU BOMBEIRO HIDRÁULICO COM ENCARGOS COMPLEMENTARES	SEDI - SERVIÇOS DIVERSOS	H	0,1090000	15,23	1,66
Composição Auxiliar	88267	SINAPI	ENCANADOR OU BOMBEIRO HIDRÁULICO COM ENCARGOS COMPLEMENTARES	SEDI - SERVIÇOS DIVERSOS	H	0,1090000	19,38	2,11
Insumo	21114	SINAPI	ADESIVO PARA TUBOS CPVC, *75* G	Material	UN	0,0530000	26,87	1,42
Insumo	38429	SINAPI	JOELHO DE TRANSICAO, CPVC, SOLDAVEL, 90 GRAUS, 15 MM X 1/2", PARA AGUA QUENTE	Material	UN	1,0000000	6,83	6,83

05.02.300.1	Código	Banco	Descrição	Tipo	Und	Quant.	Valor Unit	Total
Composição	89645	SINAPI	JOELHO DE TRANSIÇÃO, 90 GRAUS, CPVC, SOLDAVEL, DN 22MM X 3/4", INSTALADO EM RAMAL OU SUBRAMAL DE ÁGUA - FORNECIMENTO E INSTALAÇÃO. AF_12/2014	INHI - INSTALAÇÕES HIDROSANITÁRIAS	UN	1,0000000		19,02
Composição Auxiliar	88248	SINAPI	AUXILIAR DE ENCANADOR OU BOMBEIRO HIDRÁULICO COM ENCARGOS COMPLEMENTARES	SEDI - SERVIÇOS DIVERSOS	H	0,1090000	15,23	1,66
Composição Auxiliar	88267	SINAPI	ENCANADOR OU BOMBEIRO HIDRÁULICO COM ENCARGOS COMPLEMENTARES	SEDI - SERVIÇOS DIVERSOS	H	0,1090000	19,38	2,11
Insumo	00021114	SINAPI	ADESIVO PARA TUBOS CPVC, *75* G	Material	UN	0,0530000	26,87	1,42
Insumo	00038430	SINAPI	JOELHO DE TRANSICAO, CPVC, SOLDAVEL, 90 GRAUS, 22 MM X 3/4", PARA AGUA QUENTE	Material	UN	1,0000000	13,83	13,83

05.02.300.1	Código	Banco	Descrição	Tipo	Und	Quant.	Valor Unit	Total
Composição	89765	SINAPI	TE, CPVC, SOLDAVEL, DN 22MM, INSTALADO EM RAMAL DE DISTRIBUIÇÃO DE ÁGUA - FORNECIMENTO E INSTALAÇÃO. AF_12/2014	INHI - INSTALAÇÕES HIDROSANITÁRIAS	UN	1,0000000		10,78
Composição Auxiliar	88248	SINAPI	AUXILIAR DE ENCANADOR OU BOMBEIRO HIDRÁULICO COM ENCARGOS COMPLEMENTARES	SEDI - SERVIÇOS DIVERSOS	H	0,1100000	15,23	1,68
Composição Auxiliar	88267	SINAPI	ENCANADOR OU BOMBEIRO HIDRÁULICO COM ENCARGOS COMPLEMENTARES	SEDI - SERVIÇOS DIVERSOS	H	0,1100000	19,38	2,13
Insumo	21114	SINAPI	ADESIVO PARA TUBOS CPVC, *75* G	Material	UN	0,1200000	26,87	3,22
Insumo	38010	SINAPI	TE CPVC, SOLDAVEL, 90 GRAUS, 22 MM, PARA AGUA QUENTE PREDIAL	Material	UN	1,0000000	3,75	3,75

05.02.300.1	Código	Banco	Descrição	Tipo	Und	Quant.	Valor Unit	Total
Composição	89703	SINAPI	TE MISTURADOR DE TRANSIÇÃO, CPVC, SOLDAVEL, DN 22MM X 3/4", INSTALADO EM RAMAL OU SUBRAMAL DE ÁGUA - FORNECIMENTO E INSTALAÇÃO. AF_12/2014	INHI - INSTALAÇÕES HIDROSANITÁRIAS	UN	1,0000000		31,80
Composição Auxiliar	88248	SINAPI	AUXILIAR DE ENCANADOR OU BOMBEIRO HIDRÁULICO COM ENCARGOS COMPLEMENTARES	SEDI - SERVIÇOS DIVERSOS	H	0,1830000	15,23	2,79
Composição Auxiliar	88267	SINAPI	ENCANADOR OU BOMBEIRO HIDRÁULICO COM ENCARGOS COMPLEMENTARES	SEDI - SERVIÇOS DIVERSOS	H	0,1830000	19,38	3,55
Insumo	21114	SINAPI	ADESIVO PARA TUBOS CPVC, *75* G	Material	UN	0,0120000	26,87	0,32
Insumo	38674	SINAPI	TE MISTURADOR DE TRANSICAO, CPVC, COM ROSCA, 22 MM X 3/4", PARA AGUA QUENTE	Material	UN	1,0000000	25,14	25,14

05.02.300.2	Código	Banco	Descrição	Tipo	Und	Quant.	Valor Unit	Total
Composição	89717	SINAPI	TUBO, CPVC, SOLDAVEL, DN 28MM, INSTALADO EM RAMAL DE DISTRIBUIÇÃO DE ÁGUA - FORNECIMENTO E INSTALAÇÃO. AF_12/2014	INHI - INSTALAÇÕES HIDROSANITÁRIAS	M	1,0000000		27,03
Composição Auxiliar	88248	SINAPI	AUXILIAR DE ENCANADOR OU BOMBEIRO HIDRÁULICO COM ENCARGOS COMPLEMENTARES	SEDI - SERVIÇOS DIVERSOS	H	0,1220000	15,23	1,86

Planilha Orçamentária Analítica
OBRA: EXECUÇÃO DE OBRA DE REFORMA E AMPLIAÇÃO DA SEDE DO CONSELHO FEDERAL DE MEDICINA VETERINÁRIA - CFMV



Composição Auxiliar	88267	SINAPI	ENCANADOR OU BOMBEIRO HIDRÁULICO COM ENCARGOS COMPLEMENTARES	SEDI - SERVIÇOS DIVERSOS	H	0,1220000	19,38	2,36
Insumo	21125	SINAPI	TUBO CPVC, SOLDAVEL, 28 MM, AGUA QUENTE PREDIAL (NBR 15884)	Material	M	1,0610000	21,49	22,80

05.02.300.2	Código	Banco	Descrição	Tipo	Und	Quant.	Valor Unit	Total
Composição	9275	ORSE	Tê de redução cpvc d=28 x 22 mm, Aquatherm, Tigre ou similar	Tubos e Conexões de PVC Rígido Soldável	un	1,0000000		13,71
Composição Auxiliar	10554	ORSE	Encargos Complementares - Encanador	Provisórios	h	0,1900000	2,71	0,52
Composição Auxiliar	10549	ORSE	Encargos Complementares - Servente	Provisórios	h	0,1900000	2,77	0,53
Insumo	6754	ORSE	Adesivo para tubo Aquatherm/CPVC Adesivo para tubo Aquatherm/CPVC (frasco 65g)	Material	kg	0,0106000	248,18	2,63
Insumo	9590	ORSE	Tê de redução cpvc d=28 x 22 mm, Aquatherm, Tigre ou similar	Material	un	1,0000000	5,52	5,52
Insumo	2696	SINAPI	ENCANADOR OU BOMBEIRO HIDRÁULICO (HORISTA)	Mão de Obra	H	0,1900000	14,37	2,73
Insumo	6111	SINAPI	SERVENTE DE OBRAS	Mão de Obra	H	0,1900000	9,39	1,78

05.03.100.1	Código	Banco	Descrição	Tipo	Und	Quant.	Valor Unit	Total
Composição	92654	SINAPI	TUBO DE AÇO GALVANIZADO COM COSTURA, CLASSE MÉDIA, CONEXÃO ROSQUEADA, DN 50 (2"), INSTALADO EM REDE DE ALIMENTAÇÃO PARA SPRINKLER - FORNECIMENTO E INSTALAÇÃO. AF_10/2020	INHI - INSTALAÇÃO S HIDROS SANITÁRIAS	M	1,0000000		90,14
Composição Auxiliar	88248	SINAPI	AUXILIAR DE ENCANADOR OU BOMBEIRO HIDRÁULICO COM ENCARGOS COMPLEMENTARES	SEDI - SERVIÇOS DIVERSOS	H	0,3130000	15,23	4,77
Composição Auxiliar	88267	SINAPI	ENCANADOR OU BOMBEIRO HIDRÁULICO COM ENCARGOS COMPLEMENTARES	SEDI - SERVIÇOS DIVERSOS	H	0,3130000	19,38	6,07
Insumo	7696	SINAPI	TUBO AÇO GALVANIZADO COM COSTURA, CLASSE MÉDIA, DN 2", E = *3,65* MM, PESO *5,10* KG/M (NBR 5580)	Material	M	1,0390000	76,33	79,31

05.03.300.1	Código	Banco	Descrição	Tipo	Und	Quant.	Valor Unit	Total
Composição	89580	SINAPI	TUBO PVC, SÉRIE R, ÁGUA PLUVIAL, DN 150 MM, FORNECIDO E INSTALADO EM CONDUTORES VERTICAIS DE ÁGUAS PLUVIAIS. AF_12/2014	INHI - INSTALAÇÃO S HIDROS SANITÁRIAS	M	1,0000000		83,66
Composição Auxiliar	88248	SINAPI	AUXILIAR DE ENCANADOR OU BOMBEIRO HIDRÁULICO COM ENCARGOS COMPLEMENTARES	SEDI - SERVIÇOS DIVERSOS	H	0,1800000	15,23	2,74
Composição Auxiliar	88267	SINAPI	ENCANADOR OU BOMBEIRO HIDRÁULICO COM ENCARGOS COMPLEMENTARES	SEDI - SERVIÇOS DIVERSOS	H	0,1800000	19,38	3,49
Insumo	122	SINAPI	ADESIVO PLASTICO PARA PVC, FRASCO COM *850* GR	Material	UN	0,0062000	52,40	0,32
Insumo	38383	SINAPI	LIXA D'AGUA EM FOLHA, GRAO 100	Material	UN	0,0370000	1,77	0,07
Insumo	20083	SINAPI	SOLUCAO PREPARADORA / LIMPADORA PARA PVC, FRASCO COM 1000 CM3	Material	UN	0,0102000	59,37	0,61
Insumo	9840	SINAPI	TUBO PVC, SERIE R, DN 150 MM, PARA ESGOTO OU AGUAS PLUVIAIS PREDIAIS (NBR 5688)	Material	M	1,0400000	73,49	76,43

05.03.300.2	Código	Banco	Descrição	Tipo	Und	Quant.	Valor Unit	Total
Composição	89512	SINAPI	TUBO PVC, SÉRIE R, ÁGUA PLUVIAL, DN 100 MM, FORNECIDO E INSTALADO EM RAMAL DE ENCAMINHAMENTO. AF_12/2014	INHI - INSTALAÇÃO S HIDROS SANITÁRIAS	M	1,0000000		59,68
Composição Auxiliar	88248	SINAPI	AUXILIAR DE ENCANADOR OU BOMBEIRO HIDRÁULICO COM ENCARGOS COMPLEMENTARES	SEDI - SERVIÇOS DIVERSOS	H	0,4450000	15,23	6,78
Composição Auxiliar	88267	SINAPI	ENCANADOR OU BOMBEIRO HIDRÁULICO COM ENCARGOS COMPLEMENTARES	SEDI - SERVIÇOS DIVERSOS	H	0,4450000	19,38	8,62
Insumo	0000122	SINAPI	ADESIVO PLASTICO PARA PVC, FRASCO COM *850* GR	Material	UN	0,0429000	52,40	2,25
Insumo	00038383	SINAPI	LIXA D'AGUA EM FOLHA, GRAO 100	Material	UN	0,1485000	1,77	0,26
Insumo	00020083	SINAPI	SOLUCAO PREPARADORA / LIMPADORA PARA PVC, FRASCO COM 1000 CM3	Material	UN	0,0701000	59,37	4,16
Insumo	00009841	SINAPI	TUBO PVC, SERIE R, DN 100 MM, PARA ESGOTO OU AGUAS PLUVIAIS PREDIAIS (NBR 5688)	Material	M	1,0400000	36,16	37,61

05.03.300.2	Código	Banco	Descrição	Tipo	Und	Quant.	Valor Unit	Total
Composição	89511	SINAPI	TUBO PVC, SÉRIE R, ÁGUA PLUVIAL, DN 75 MM, FORNECIDO E INSTALADO EM RAMAL DE ENCAMINHAMENTO. AF_12/2014	INHI - INSTALAÇÃO S HIDROS SANITÁRIAS	M	1,0000000		37,14
Composição Auxiliar	88248	SINAPI	AUXILIAR DE ENCANADOR OU BOMBEIRO HIDRÁULICO COM ENCARGOS COMPLEMENTARES	SEDI - SERVIÇOS DIVERSOS	H	0,3250000	15,23	4,95
Composição Auxiliar	88267	SINAPI	ENCANADOR OU BOMBEIRO HIDRÁULICO COM ENCARGOS COMPLEMENTARES	SEDI - SERVIÇOS DIVERSOS	H	0,3250000	19,38	6,30
Insumo	122	SINAPI	ADESIVO PLASTICO PARA PVC, FRASCO COM *850* GR	Material	UN	0,0293000	52,40	1,54

Planilha Orçamentária Analítica
OBRA: EXECUÇÃO DE OBRA DE REFORMA E AMPLIAÇÃO DA SEDE DO CONSELHO FEDERAL DE MEDICINA VETERINÁRIA - CFMV



Insumo	38383	SINAPI	LIXA D'AGUA EM FOLHA, GRAO 100	Material		UN	0,1085000	1,77	0,19
Insumo	20083	SINAPI	SOLUCAO PREPARADORA / LIMPADORA PARA PVC, FRASCO COM 1000 CM3	Material		UN	0,0455000	59,37	2,70
Insumo	9839	SINAPI	TUBO PVC, SERIE R, DN 75 MM, PARA ESGOTO OU AGUAS PLUVIAIS PREDIAIS (NBR 5688)	Material		M	1,0400000	20,64	21,47

05.03.300.3	Código	Banco	Descrição	Tipo	Und	Quant.	Valor Unit	Total	
Composição	89509	SINAPI	TUBO PVC, SÉRIE R, ÁGUA PLUVIAL, DN 50 MM, FORNECIDO E INSTALADO EM RAMAL DE ENCAMINHAMENTO. AF_12/2014	INHI - INSTALAÇÃO S HIDROS SANITÁRIAS		M	1,0000000		25,53
Composição Auxiliar	88248	SINAPI	AUXILIAR DE ENCANADOR OU BOMBEIRO HIDRÁULICO COM ENCARGOS COMPLEMENTARES	SEDI - SERVIÇOS DIVERSOS		H	0,2100000	15,23	3,20
Composição Auxiliar	88267	SINAPI	ENCANADOR OU BOMBEIRO HIDRÁULICO COM ENCARGOS COMPLEMENTARES	SEDI - SERVIÇOS DIVERSOS		H	0,2100000	19,38	4,07
Insumo	122	SINAPI	ADESIVO PLASTICO PARA PVC, FRASCO COM *850* GR	Material		UN	0,0128000	52,40	0,67
Insumo	38383	SINAPI	LIXA D'AGUA EM FOLHA, GRAO 100	Material		UN	0,0370000	1,77	0,07
Insumo	20083	SINAPI	SOLUCAO PREPARADORA / LIMPADORA PARA PVC, FRASCO COM 1000 CM3	Material		UN	0,0193000	59,37	1,15
Insumo	20068	SINAPI	TUBO PVC, SERIE R, DN 50 MM, PARA ESGOTO OU AGUAS PLUVIAIS PREDIAIS (NBR 5688)	Material		M	1,0400000	15,75	16,38

05.03.300.4	Código	Banco	Descrição	Tipo	Und	Quant.	Valor Unit	Total	
Composição	89591	SINAPI	JOELHO 45 GRAUS, PVC, SERIE R, ÁGUA PLUVIAL, DN 150 MM, JUNTA ELÁSTICA, FORNECIDO E INSTALADO EM CONDUTORES VERTICAIS DE ÁGUAS PLUVIAIS. AF_12/2014	INHI - INSTALAÇÃO S HIDROS SANITÁRIAS		UN	1,0000000		98,73
Composição Auxiliar	88248	SINAPI	AUXILIAR DE ENCANADOR OU BOMBEIRO HIDRÁULICO COM ENCARGOS COMPLEMENTARES	SEDI - SERVIÇOS DIVERSOS		H	0,1700000	15,23	2,59
Composição Auxiliar	88267	SINAPI	ENCANADOR OU BOMBEIRO HIDRÁULICO COM ENCARGOS COMPLEMENTARES	SEDI - SERVIÇOS DIVERSOS		H	0,1700000	19,38	3,29
Insumo	300	SINAPI	ANEL BORRACHA, DN 150 MM, PARA TUBO SERIE REFORCADA ESGOTO PREDIAL	Material		UN	1,0000000	10,92	10,92
Insumo	20152	SINAPI	JOELHO, PVC SERIE R, 45 GRAUS, DN 150 MM, PARA ESGOTO OU AGUAS PLUVIAIS PREDIAIS	Material		UN	1,0000000	80,42	80,42
Insumo	20078	SINAPI	PASTA LUBRIFICANTE PARA TUBOS E CONEXOES COM JUNTA ELASTICA, EMBALAGEM DE *400* GR (USO EM PVC, ACO, POLIETILENO E OUTROS)	Material		UN	0,0700000	21,63	1,51

05.03.300.5	Código	Banco	Descrição	Tipo	Und	Quant.	Valor Unit	Total	
Composição	89590	SINAPI	JOELHO 90 GRAUS, PVC, SERIE R, ÁGUA PLUVIAL, DN 150 MM, JUNTA ELÁSTICA, FORNECIDO E INSTALADO EM CONDUTORES VERTICAIS DE ÁGUAS PLUVIAIS. AF_12/2014	INHI - INSTALAÇÃO S HIDROS SANITÁRIAS		UN	1,0000000		121,90
Composição Auxiliar	88248	SINAPI	AUXILIAR DE ENCANADOR OU BOMBEIRO HIDRÁULICO COM ENCARGOS COMPLEMENTARES	SEDI - SERVIÇOS DIVERSOS		H	0,1700000	15,23	2,59
Composição Auxiliar	88267	SINAPI	ENCANADOR OU BOMBEIRO HIDRÁULICO COM ENCARGOS COMPLEMENTARES	SEDI - SERVIÇOS DIVERSOS		H	0,1700000	19,38	3,29
Insumo	300	SINAPI	ANEL BORRACHA, DN 150 MM, PARA TUBO SERIE REFORCADA ESGOTO PREDIAL	Material		UN	1,0000000	10,92	10,92
Insumo	20158	SINAPI	JOELHO, PVC SERIE R, 90 GRAUS, DN 150 MM, PARA ESGOTO OU AGUAS PLUVIAIS PREDIAIS	Material		UN	1,0000000	103,59	103,59
Insumo	20078	SINAPI	PASTA LUBRIFICANTE PARA TUBOS E CONEXOES COM JUNTA ELASTICA, EMBALAGEM DE *400* GR (USO EM PVC, ACO, POLIETILENO E OUTROS)	Material		UN	0,0700000	21,63	1,51

05.03.300.5	Código	Banco	Descrição	Tipo	Und	Quant.	Valor Unit	Total	
Composição	89585	SINAPI	JOELHO 45 GRAUS, PVC, SERIE R, ÁGUA PLUVIAL, DN 100 MM, JUNTA ELÁSTICA, FORNECIDO E INSTALADO EM CONDUTORES VERTICAIS DE ÁGUAS PLUVIAIS. AF_12/2014	INHI - INSTALAÇÃO S HIDROS SANITÁRIAS		UN	1,0000000		30,26
Composição Auxiliar	88248	SINAPI	AUXILIAR DE ENCANADOR OU BOMBEIRO HIDRÁULICO COM ENCARGOS COMPLEMENTARES	SEDI - SERVIÇOS DIVERSOS		H	0,1000000	15,23	1,52
Composição Auxiliar	88267	SINAPI	ENCANADOR OU BOMBEIRO HIDRÁULICO COM ENCARGOS COMPLEMENTARES	SEDI - SERVIÇOS DIVERSOS		H	0,1000000	19,38	1,94
Insumo	301	SINAPI	ANEL BORRACHA PARA TUBO ESGOTO PREDIAL, DN 100 MM (NBR 5688)	Material		UN	1,0000000	2,69	2,69
Insumo	20151	SINAPI	JOELHO, PVC SERIE R, 45 GRAUS, DN 100 MM, PARA ESGOTO OU AGUAS PLUVIAIS PREDIAIS	Material		UN	1,0000000	23,11	23,11

Planilha Orçamentária Analítica
OBRA: EXECUÇÃO DE OBRA DE REFORMA E AMPLIAÇÃO DA SEDE DO CONSELHO FEDERAL DE MEDICINA VETERINÁRIA - CFMV



Insumo	20078	SINAPI	PASTA LUBRIFICANTE PARA TUBOS E CONEXOES COM JUNTA ELASTICA, EMBALAGEM DE *400* GR (USO EM PVC, ACO, POLIETILENO E OUTROS)	Material	UN	0,0460000	21,63	0,99
--------	-------	--------	----------------------------------------------------------------------------------------------------------------------------	----------	----	-----------	-------	------

05.03.300.6	Código	Banco	Descrição	Tipo	Und	Quant.	Valor Unit	Total
Composição	89529	SINAPI	JOELHO 90 GRAUS, PVC, SERIE R, ÁGUA PLUVIAL, DN 100 MM, JUNTA ELÁSTICA, FORNECIDO E INSTALADO EM RAMAL DE ENCAMINHAMENTO. AF_12/2014	INHI - INSTALAÇÃO S HIDROS SANITÁRIAS	UN	1,0000000		39,71
Composição Auxiliar	88248	SINAPI	AUXILIAR DE ENCANADOR OU BOMBEIRO HIDRÁULICO COM ENCARGOS COMPLEMENTARES	SEDI - SERVIÇOS DIVERSOS	H	0,1400000	15,23	2,13
Composição Auxiliar	88267	SINAPI	ENCANADOR OU BOMBEIRO HIDRÁULICO COM ENCARGOS COMPLEMENTARES	SEDI - SERVIÇOS DIVERSOS	H	0,1400000	19,38	2,71
Insumo	301	SINAPI	ANEL BORRACHA PARA TUBO ESGOTO PREDIAL, DN 100 MM (NBR 5688)	Material	UN	1,0000000	2,69	2,69
Insumo	20157	SINAPI	JOELHO, PVC SERIE R, 90 GRAUS, DN 100 MM, PARA ESGOTO OU AGUAS PLUVIAIS PREDIAIS	Material	UN	1,0000000	31,18	31,18
Insumo	20078	SINAPI	PASTA LUBRIFICANTE PARA TUBOS E CONEXOES COM JUNTA ELASTICA, EMBALAGEM DE *400* GR (USO EM PVC, ACO, POLIETILENO E OUTROS)	Material	UN	0,0460000	21,63	0,99

05.03.300.6	Código	Banco	Descrição	Tipo	Und	Quant.	Valor Unit	Total
Composição	89524	SINAPI	JOELHO 45 GRAUS, PVC, SERIE R, ÁGUA PLUVIAL, DN 75 MM, JUNTA ELÁSTICA, FORNECIDO E INSTALADO EM RAMAL DE ENCAMINHAMENTO. AF_12/2014	INHI - INSTALAÇÃO S HIDROS SANITÁRIAS	UN	1,0000000		23,12
Composição Auxiliar	88248	SINAPI	AUXILIAR DE ENCANADOR OU BOMBEIRO HIDRÁULICO COM ENCARGOS COMPLEMENTARES	SEDI - SERVIÇOS DIVERSOS	H	0,1000000	15,23	1,52
Composição Auxiliar	88267	SINAPI	ENCANADOR OU BOMBEIRO HIDRÁULICO COM ENCARGOS COMPLEMENTARES	SEDI - SERVIÇOS DIVERSOS	H	0,1000000	19,38	1,94
Insumo	298	SINAPI	ANEL BORRACHA, DN 75 MM, PARA TUBO SERIE REFORCADA ESGOTO PREDIAL	Material	UN	1,0000000	2,42	2,42
Insumo	20150	SINAPI	JOELHO, PVC SERIE R, 45 GRAUS, DN 75 MM, PARA ESGOTO OU AGUAS PLUVIAIS PREDIAIS	Material	UN	1,0000000	16,59	16,59
Insumo	20078	SINAPI	PASTA LUBRIFICANTE PARA TUBOS E CONEXOES COM JUNTA ELASTICA, EMBALAGEM DE *400* GR (USO EM PVC, ACO, POLIETILENO E OUTROS)	Material	UN	0,0300000	21,63	0,65

05.03.300.6	Código	Banco	Descrição	Tipo	Und	Quant.	Valor Unit	Total
Composição	89520	SINAPI	JOELHO 45 GRAUS, PVC, SERIE R, ÁGUA PLUVIAL, DN 50 MM, JUNTA ELÁSTICA, FORNECIDO E INSTALADO EM RAMAL DE ENCAMINHAMENTO. AF_12/2014	INHI - INSTALAÇÃO S HIDROS SANITÁRIAS	UN	1,0000000		11,79
Composição Auxiliar	88248	SINAPI	AUXILIAR DE ENCANADOR OU BOMBEIRO HIDRÁULICO COM ENCARGOS COMPLEMENTARES	SEDI - SERVIÇOS DIVERSOS	H	0,0650000	15,23	0,99
Composição Auxiliar	88267	SINAPI	ENCANADOR OU BOMBEIRO HIDRÁULICO COM ENCARGOS COMPLEMENTARES	SEDI - SERVIÇOS DIVERSOS	H	0,0650000	19,38	1,26
Insumo	20085	SINAPI	ANEL BORRACHA, DN 50 MM, PARA TUBO SERIE REFORCADA ESGOTO PREDIAL	Material	UN	1,0000000	1,99	1,99
Insumo	20149	SINAPI	JOELHO, PVC SERIE R, 45 GRAUS, DN 50 MM, PARA ESGOTO OU AGUAS PLUVIAIS PREDIAIS	Material	UN	1,0000000	7,11	7,11
Insumo	20078	SINAPI	PASTA LUBRIFICANTE PARA TUBOS E CONEXOES COM JUNTA ELASTICA, EMBALAGEM DE *400* GR (USO EM PVC, ACO, POLIETILENO E OUTROS)	Material	UN	0,0200000	21,63	0,43

05.03.300.7	Código	Banco	Descrição	Tipo	Und	Quant.	Valor Unit	Total
Composição	89522	SINAPI	JOELHO 90 GRAUS, PVC, SERIE R, ÁGUA PLUVIAL, DN 75 MM, JUNTA ELÁSTICA, FORNECIDO E INSTALADO EM RAMAL DE ENCAMINHAMENTO. AF_12/2014	INHI - INSTALAÇÃO S HIDROS SANITÁRIAS	UN	1,0000000		26,44
Composição Auxiliar	88248	SINAPI	AUXILIAR DE ENCANADOR OU BOMBEIRO HIDRÁULICO COM ENCARGOS COMPLEMENTARES	SEDI - SERVIÇOS DIVERSOS	H	0,1000000	15,23	1,52
Composição Auxiliar	88267	SINAPI	ENCANADOR OU BOMBEIRO HIDRÁULICO COM ENCARGOS COMPLEMENTARES	SEDI - SERVIÇOS DIVERSOS	H	0,1000000	19,38	1,94
Insumo	298	SINAPI	ANEL BORRACHA, DN 75 MM, PARA TUBO SERIE REFORCADA ESGOTO PREDIAL	Material	UN	1,0000000	2,42	2,42
Insumo	20156	SINAPI	JOELHO, PVC SERIE R, 90 GRAUS, DN 75 MM, PARA ESGOTO OU AGUAS PLUVIAIS PREDIAIS	Material	UN	1,0000000	19,91	19,91

Planilha Orçamentária Analítica
OBRA: EXECUÇÃO DE OBRA DE REFORMA E AMPLIAÇÃO DA SEDE DO CONSELHO FEDERAL DE MEDICINA VETERINÁRIA - CFMV




Insumo	20078	SINAPI	PASTA LUBRIFICANTE PARA TUBOS E CONEXOES COM JUNTA ELASTICA, EMBALAGEM DE *400* GR (USO EM PVC, ACO, POLIETILENO E OUTROS)	Material	UN	0,0300000	21,63	0,65
--------	-------	--------	----------------------------------------------------------------------------------------------------------------------------	----------	----	-----------	-------	------

05.03.300.7	Código	Banco	Descrição	Tipo	Und	Quant.	Valor Unit	Total
Composição	89698	SINAPI	JUNÇÃO SIMPLES, PVC, SERIE R, ÁGUA PLUVIAL, DN 150 X 150 MM, JUNTA ELÁSTICA, FORNECIDO E INSTALADO EM CONDUTORES VERTICAIS DE ÁGUAS PLUVIAIS. AF_12/2014	INHI - INSTALAÇÕES HIDROSANITÁRIAS	UN	1,0000000		208,41
Composição Auxiliar	88248	SINAPI	AUXILIAR DE ENCANADOR OU BOMBEIRO HIDRÁULICO COM ENCARGOS COMPLEMENTARES	SEDI - SERVIÇOS DIVERSOS	H	0,2300000	15,23	3,50
Composição Auxiliar	88267	SINAPI	ENCANADOR OU BOMBEIRO HIDRÁULICO COM ENCARGOS COMPLEMENTARES	SEDI - SERVIÇOS DIVERSOS	H	0,2300000	19,38	4,46
Insumo	300	SINAPI	ANEL BORRACHA, DN 150 MM, PARA TUBO SERIE REFORCADA ESGOTO PREDIAL	Material	UN	2,0000000	10,92	21,83
Insumo	20146	SINAPI	JUNCAO SIMPLES, PVC SERIE R, DN 150 X 150 MM, PARA ESGOTO OU AGUAS PLUVIAIS PREDIAIS	Material	UN	1,0000000	175,59	175,59
Insumo	20078	SINAPI	PASTA LUBRIFICANTE PARA TUBOS E CONEXOES COM JUNTA ELASTICA, EMBALAGEM DE *400* GR (USO EM PVC, ACO, POLIETILENO E OUTROS)	Material	UN	0,1400000	21,63	3,03

05.03.300.8	Código	Banco	Descrição	Tipo	Und	Quant.	Valor Unit	Total
Composição	89699	SINAPI	JUNÇÃO SIMPLES, PVC, SERIE R, ÁGUA PLUVIAL, DN 150 X 100 MM, JUNTA ELÁSTICA, FORNECIDO E INSTALADO EM CONDUTORES VERTICAIS DE ÁGUAS PLUVIAIS. AF_12/2014	INHI - INSTALAÇÕES HIDROSANITÁRIAS	UN	1,0000000		180,31
Composição Auxiliar	88248	SINAPI	AUXILIAR DE ENCANADOR OU BOMBEIRO HIDRÁULICO COM ENCARGOS COMPLEMENTARES	SEDI - SERVIÇOS DIVERSOS	H	0,2300000	15,23	3,50
Composição Auxiliar	88267	SINAPI	ENCANADOR OU BOMBEIRO HIDRÁULICO COM ENCARGOS COMPLEMENTARES	SEDI - SERVIÇOS DIVERSOS	H	0,2300000	19,38	4,46
Insumo	300	SINAPI	ANEL BORRACHA, DN 150 MM, PARA TUBO SERIE REFORCADA ESGOTO PREDIAL	Material	UN	1,0000000	10,92	10,92
Insumo	301	SINAPI	ANEL BORRACHA PARA TUBO ESGOTO PREDIAL, DN 100 MM (NBR 5688)	Material	UN	1,0000000	2,69	2,69
Insumo	20145	SINAPI	JUNCAO SIMPLES, PVC SERIE R, DN 150 X 100 MM, PARA ESGOTO OU AGUAS PLUVIAIS PREDIAIS	Material	UN	1,0000000	155,71	155,71
Insumo	20078	SINAPI	PASTA LUBRIFICANTE PARA TUBOS E CONEXOES COM JUNTA ELASTICA, EMBALAGEM DE *400* GR (USO EM PVC, ACO, POLIETILENO E OUTROS)	Material	UN	0,1400000	21,63	3,03

05.03.300.8	Código	Banco	Descrição	Tipo	Und	Quant.	Valor Unit	Total
Composição	89567	SINAPI	JUNÇÃO SIMPLES, PVC, SERIE R, ÁGUA PLUVIAL, DN 100 X 100 MM, JUNTA ELÁSTICA, FORNECIDO E INSTALADO EM RAMAL DE ENCAMINHAMENTO. AF_12/2014	INHI - INSTALAÇÕES HIDROSANITÁRIAS	UN	1,0000000		72,53
Composição Auxiliar	88248	SINAPI	AUXILIAR DE ENCANADOR OU BOMBEIRO HIDRÁULICO COM ENCARGOS COMPLEMENTARES	SEDI - SERVIÇOS DIVERSOS	H	0,1850000	15,23	2,82
Composição Auxiliar	88267	SINAPI	ENCANADOR OU BOMBEIRO HIDRÁULICO COM ENCARGOS COMPLEMENTARES	SEDI - SERVIÇOS DIVERSOS	H	0,1850000	19,38	3,59
Insumo	301	SINAPI	ANEL BORRACHA PARA TUBO ESGOTO PREDIAL, DN 100 MM (NBR 5688)	Material	UN	2,0000000	2,69	5,38
Insumo	20144	SINAPI	JUNCAO SIMPLES, PVC SERIE R, DN 100 X 100 MM, PARA ESGOTO OU AGUAS PLUVIAIS PREDIAIS	Material	UN	1,0000000	58,76	58,76
Insumo	20078	SINAPI	PASTA LUBRIFICANTE PARA TUBOS E CONEXOES COM JUNTA ELASTICA, EMBALAGEM DE *400* GR (USO EM PVC, ACO, POLIETILENO E OUTROS)	Material	UN	0,0920000	21,63	1,99

05.03.300.8	Código	Banco	Descrição	Tipo	Und	Quant.	Valor Unit	Total
Composição	89692	SINAPI	JUNÇÃO SIMPLES, PVC, SERIE R, ÁGUA PLUVIAL, DN 100 X 75 MM, JUNTA ELÁSTICA, FORNECIDO E INSTALADO EM CONDUTORES VERTICAIS DE ÁGUAS PLUVIAIS. AF_12/2014	INHI - INSTALAÇÕES HIDROSANITÁRIAS	UN	1,0000000		66,47
Composição Auxiliar	88248	SINAPI	AUXILIAR DE ENCANADOR OU BOMBEIRO HIDRÁULICO COM ENCARGOS COMPLEMENTARES	SEDI - SERVIÇOS DIVERSOS	H	0,1300000	15,23	1,98
Composição Auxiliar	88267	SINAPI	ENCANADOR OU BOMBEIRO HIDRÁULICO COM ENCARGOS COMPLEMENTARES	SEDI - SERVIÇOS DIVERSOS	H	0,1300000	19,38	2,52
Insumo	301	SINAPI	ANEL BORRACHA PARA TUBO ESGOTO PREDIAL, DN 100 MM (NBR 5688)	Material	UN	1,0000000	2,69	2,69

Planilha Orçamentária Analítica									
OBRA: EXECUÇÃO DE OBRA DE REFORMA E AMPLIAÇÃO DA SEDE DO CONSELHO CONSELHO FEDERAL DE MEDICINA VETERINÁRIA - CFMV									
									
Insumo	298	SINAPI	ANEL BORRACHA, DN 75 MM, PARA TUBO SERIE REFORCADA ESGOTO PREDIAL	Material		UN	1,0000000	2,42	2,42
Insumo	20143	SINAPI	JUNCAO SIMPLES, PVC SERIE R, DN 100 X 75 MM, PARA ESGOTO OU AGUAS PLUVIAIS PREDIAIS	Material		UN	1,0000000	54,87	54,87
Insumo	20078	SINAPI	PASTA LUBRIFICANTE PARA TUBOS E CONEXOES COM JUNTA ELASTICA, EMBALAGEM DE *400* GR (USO EM PVC, ACO, POLIETILENO E OUTROS)	Material		UN	0,0920000	21,63	1,99

05.03.300.8	Código	Banco	Descrição	Tipo	Und	Quant.	Valor Unit	Total
Composição	89685	SINAPI	JUNÇÃO SIMPLES, PVC, SERIE R, ÁGUA PLUVIAL, DN 75 X 75 MM, JUNTA ELÁSTICA, FORNECIDO E INSTALADO EM CONDUTORES VERTICAIS DE ÁGUAS PLUVIAIS. AF_12/2014	INHI - INSTALAÇÕES HIDROSANITÁRIAS	UN	1,0000000		46,47
Composição Auxiliar	88248	SINAPI	AUXILIAR DE ENCANADOR OU BOMBEIRO HIDRÁULICO COM ENCARGOS COMPLEMENTARES	SEDI - SERVIÇOS DIVERSOS	H	0,0800000	15,23	1,22
Composição Auxiliar	88267	SINAPI	ENCANADOR OU BOMBEIRO HIDRÁULICO COM ENCARGOS COMPLEMENTARES	SEDI - SERVIÇOS DIVERSOS	H	0,0800000	19,38	1,55
Insumo	298	SINAPI	ANEL BORRACHA, DN 75 MM, PARA TUBO SERIE REFORCADA ESGOTO PREDIAL	Material	UN	2,0000000	2,42	4,85
Insumo	20142	SINAPI	JUNCAO SIMPLES, PVC SERIE R, DN 75 X 75 MM, PARA ESGOTO OU AGUAS PLUVIAIS PREDIAIS	Material	UN	1,0000000	37,55	37,55
Insumo	20078	SINAPI	PASTA LUBRIFICANTE PARA TUBOS E CONEXOES COM JUNTA ELASTICA, EMBALAGEM DE *400* GR (USO EM PVC, ACO, POLIETILENO E OUTROS)	Material	UN	0,0600000	21,63	1,30

05.03.300.8	Código	Banco	Descrição	Tipo	Und	Quant.	Valor Unit	Total
Composição	89681	SINAPI	REDUÇÃO EXCÊNTRICA, PVC, SERIE R, ÁGUA PLUVIAL, DN 150 X 100 MM, JUNTA ELÁSTICA, FORNECIDO E INSTALADO EM CONDUTORES VERTICAIS DE ÁGUAS PLUVIAIS. AF_12/2014	INHI - INSTALAÇÕES HIDROSANITÁRIAS	UN	1,0000000		66,57
Composição Auxiliar	88248	SINAPI	AUXILIAR DE ENCANADOR OU BOMBEIRO HIDRÁULICO COM ENCARGOS COMPLEMENTARES	SEDI - SERVIÇOS DIVERSOS	H	0,1100000	15,23	1,68
Composição Auxiliar	88267	SINAPI	ENCANADOR OU BOMBEIRO HIDRÁULICO COM ENCARGOS COMPLEMENTARES	SEDI - SERVIÇOS DIVERSOS	H	0,1100000	19,38	2,13
Insumo	300	SINAPI	ANEL BORRACHA, DN 150 MM, PARA TUBO SERIE REFORCADA ESGOTO PREDIAL	Material	UN	1,0000000	10,92	10,92
Insumo	20078	SINAPI	PASTA LUBRIFICANTE PARA TUBOS E CONEXOES COM JUNTA ELASTICA, EMBALAGEM DE *400* GR (USO EM PVC, ACO, POLIETILENO E OUTROS)	Material	UN	0,0700000	21,63	1,51
Insumo	20047	SINAPI	REDUCAO EXCENTRICA PVC, SERIE R, DN 150 X 100 MM, PARA ESGOTO OU AGUAS PLUVIAIS PREDIAIS	Material	UN	1,0000000	50,33	50,33

05.03.300.9	Código	Banco	Descrição	Tipo	Und	Quant.	Valor Unit	Total
Composição	89673	SINAPI	REDUÇÃO EXCÊNTRICA, PVC, SERIE R, ÁGUA PLUVIAL, DN 100 X 75 MM, JUNTA ELÁSTICA, FORNECIDO E INSTALADO EM CONDUTORES VERTICAIS DE ÁGUAS PLUVIAIS. AF_12/2014	INHI - INSTALAÇÕES HIDROSANITÁRIAS	UN	1,0000000		24,52
Composição Auxiliar	88248	SINAPI	AUXILIAR DE ENCANADOR OU BOMBEIRO HIDRÁULICO COM ENCARGOS COMPLEMENTARES	SEDI - SERVIÇOS DIVERSOS	H	0,0700000	15,23	1,07
Composição Auxiliar	88267	SINAPI	ENCANADOR OU BOMBEIRO HIDRÁULICO COM ENCARGOS COMPLEMENTARES	SEDI - SERVIÇOS DIVERSOS	H	0,0700000	19,38	1,36
Insumo	301	SINAPI	ANEL BORRACHA PARA TUBO ESGOTO PREDIAL, DN 100 MM (NBR 5688)	Material	UN	1,0000000	2,69	2,69
Insumo	20078	SINAPI	PASTA LUBRIFICANTE PARA TUBOS E CONEXOES COM JUNTA ELASTICA, EMBALAGEM DE *400* GR (USO EM PVC, ACO, POLIETILENO E OUTROS)	Material	UN	0,0460000	21,63	0,99
Insumo	20046	SINAPI	REDUCAO EXCENTRICA PVC, SERIE R, DN 100 X 75 MM, PARA ESGOTO OU AGUAS PLUVIAIS PREDIAIS	Material	UN	1,0000000	18,42	18,42

05.03.300.9	Código	Banco	Descrição	Tipo	Und	Quant.	Valor Unit	Total
Composição	7752	ORSE	Ralo hemisférico em ferro fundido tipo abacaxi, DN=150mm	Tubos e Conexões de Ferro Fundido	un	1,0000000		52,55
Composição Auxiliar	10549	ORSE	Encargos Complementares - Servente	Provisórios	h	0,5000000	2,77	1,39
Composição Auxiliar	10554	ORSE	Encargos Complementares - Encanador	Provisórios	h	0,5000000	2,71	1,36
Insumo	2696	SINAPI	ENCANADOR OU BOMBEIRO HIDRAULICO (HORISTA)	Mão de Obra	H	0,5000000	14,37	7,19
Insumo	11709	SINAPI	RALO FOFO SEMIESFERICO, 150 MM, PARA LAJES/ CALHAS	Material	UN	1,0000000	37,93	37,93
Insumo	6111	SINAPI	SERVENTE DE OBRAS	Mão de Obra	H	0,5000000	9,39	4,69

Planilha Orçamentária Analítica
OBRA: EXECUÇÃO DE OBRA DE REFORMA E AMPLIAÇÃO DA SEDE DO CONSELHO FEDERAL DE MEDICINA VETERINÁRIA - CFMV



05.03.300.9	Código	Banco	Descrição	Tipo	Und	Quant.	Valor Unit	Total
Composição	4283	ORSE	Ralo hemisférico em Fº Fº, tipo abacaxi Ø 100mm	Caixas de Inspeção	un	1,0000000		30,77
Composição Auxiliar	10554	ORSE	Encargos Complementares - Encanador	Provisórios	h	0,5000000	2,71	1,36
Composição Auxiliar	10549	ORSE	Encargos Complementares - Servente	Provisórios	h	0,5000000	2,77	1,39
Insumo	2696	SINAPI	ENCANADOR OU BOMBEIRO HIDRAULICO (HORISTA)	Mão de Obra	H	0,5000000	14,37	7,19
Insumo	11708	SINAPI	RALO FOFO SEMIESFERICO, 100 MM, PARA LAJES/ CALHAS	Material	UN	1,0000000	16,14	16,14
Insumo	6111	SINAPI	SERVENTE DE OBRAS	Mão de Obra	H	0,5000000	9,39	4,69

05.03.300.9	Código	Banco	Descrição	Tipo	Und	Quant.	Valor Unit	Total
Composição	9752	ORSE	Ralo hemisférico em Fº Fº, tipo abacaxi Ø 75mm	Caixas de Inspeção	un	1,0000000		26,71
Composição Auxiliar	10549	ORSE	Encargos Complementares - Servente	Provisórios	h	0,5000000	2,77	1,39
Composição Auxiliar	10554	ORSE	Encargos Complementares - Encanador	Provisórios	h	0,5000000	2,71	1,36
Insumo	2696	SINAPI	ENCANADOR OU BOMBEIRO HIDRAULICO (HORISTA)	Mão de Obra	H	0,5000000	14,37	7,19
Insumo	11707	SINAPI	RALO FOFO SEMIESFERICO, 75 MM, PARA LAJES/ CALHAS	Material	UN	1,0000000	12,09	12,09
Insumo	6111	SINAPI	SERVENTE DE OBRAS	Mão de Obra	H	0,5000000	9,39	4,69

05.03.300.9	Código	Banco	Descrição	Tipo	Und	Quant.	Valor Unit	Total
Composição	53123	SBC	TUBO PVC ESGOTO SERIE LEVE 300mm	INSTALACOES HIDRAULICAS - ESGOTO	M	1,0000000		211,07
Composição Auxiliar	88248	SINAPI	AUXILIAR DE ENCANADOR OU BOMBEIRO HIDRÁULICO COM ENCARGOS COMPLEMENTARES	SEDI - SERVIÇOS DIVERSOS	H	0,9460000	15,23	14,41
Composição Auxiliar	88267	SINAPI	ENCANADOR OU BOMBEIRO HIDRÁULICO COM ENCARGOS COMPLEMENTARES	SEDI - SERVIÇOS DIVERSOS	H	0,9460000	19,38	18,33
Insumo	7090	SBC	ANEL BORRACHA PBA 300mm	Material	UN	0,1700000	24,41	4,15
Insumo	4143	SBC	TUBO PVC ESGOTO LEVE 300mm PARA VENTILACAO	Material	M	1,0500000	164,81	173,05
Insumo	4869	SBC	VASELINA PASTOSA LUBRIFICANTE EMBALAGEM 1.000g	Material	UN	0,0460000	24,53	1,13

05.04.100.1	Código	Banco	Descrição	Tipo	Und	Quant.	Valor Unit	Total
Composição	92336	SINAPI	TUBO DE AÇO GALVANIZADO COM COSTURA, CLASSE MÉDIA, CONEXÃO RANHURADA, DN 65 (2 1/2"), INSTALADO EM PRUMADAS - FORNECIMENTO E INSTALAÇÃO. AF_10/2020	INHI - INSTALAÇÕES HIDROSANITÁRIAS	M	1,0000000		109,01
Composição Auxiliar	88248	SINAPI	AUXILIAR DE ENCANADOR OU BOMBEIRO HIDRÁULICO COM ENCARGOS COMPLEMENTARES	SEDI - SERVIÇOS DIVERSOS	H	0,3060000	15,23	4,66
Composição Auxiliar	88267	SINAPI	ENCANADOR OU BOMBEIRO HIDRÁULICO COM ENCARGOS COMPLEMENTARES	SEDI - SERVIÇOS DIVERSOS	H	0,3060000	19,38	5,93
Insumo	7701	SINAPI	TUBO AÇO GALVANIZADO COM COSTURA, CLASSE MEDIA, DN 2. 1/2", E = "3,65" MM, PESO "6,51" KG/M (NBR 5580)	Material	M	1,0390000	94,73	98,42

05.04.100.1	Código	Banco	Descrição	Tipo	Und	Quant.	Valor Unit	Total
Composição	97436	SINAPI	CURVA 90 GRAUS, EM AÇO, CONEXÃO RANHURADA, DN 65 (2 1/2"), INSTALADO EM PRUMADAS - FORNECIMENTO E INSTALAÇÃO. AF_10/2020	INHI - INSTALAÇÕES HIDROSANITÁRIAS	UN	1,0000000		98,58
Composição Auxiliar	88248	SINAPI	AUXILIAR DE ENCANADOR OU BOMBEIRO HIDRÁULICO COM ENCARGOS COMPLEMENTARES	SEDI - SERVIÇOS DIVERSOS	H	0,6190000	15,23	9,43
Composição Auxiliar	88267	SINAPI	ENCANADOR OU BOMBEIRO HIDRÁULICO COM ENCARGOS COMPLEMENTARES	SEDI - SERVIÇOS DIVERSOS	H	0,6190000	19,38	12,00
Insumo	40411	SINAPI	ACOPLAMENTO RIGIDO EM FERRO FUNDIDO PARA SISTEMA DE TUBULACAO RANHURADA, DN 65 MM (2 1/2")	Material	UN	2,0000000	23,63	47,26
Insumo	40415	SINAPI	CURVA 90 GRAUS RANHURADA EM FERRO FUNDIDO, DN 65 MM (2 1/2")	Material	UN	1,0000000	29,51	29,51
Insumo	20078	SINAPI	PASTA LUBRIFICANTE PARA TUBOS E CONEXOES COM JUNTA ELASTICA, EMBALAGEM DE "400" GR (USO EM PVC, AÇO, POLIETILENO E OUTROS)	Material	UN	0,0180000	21,63	0,39

05.04.100.2	Código	Banco	Descrição	Tipo	Und	Quant.	Valor Unit	Total
Composição	97440	SINAPI	TÊ, EM AÇO, CONEXÃO RANHURADA, DN 65 (2 1/2"), INSTALADO EM PRUMADAS - FORNECIMENTO E INSTALAÇÃO. AF_10/2020	INHI - INSTALAÇÕES HIDROSANITÁRIAS	UN	1,0000000		149,51
Composição Auxiliar	88248	SINAPI	AUXILIAR DE ENCANADOR OU BOMBEIRO HIDRÁULICO COM ENCARGOS COMPLEMENTARES	SEDI - SERVIÇOS DIVERSOS	H	0,8250000	15,23	12,56
Composição Auxiliar	88267	SINAPI	ENCANADOR OU BOMBEIRO HIDRÁULICO COM ENCARGOS COMPLEMENTARES	SEDI - SERVIÇOS DIVERSOS	H	0,8250000	19,38	15,99

Planilha Orçamentária Analítica
OBRA: EXECUÇÃO DE OBRA DE REFORMA E AMPLIAÇÃO DA SEDE DO CONSELHO FEDERAL DE MEDICINA VETERINÁRIA - CFMV



Insumo	00040411	SINAPI	ACOPLAMENTO RIGIDO EM FERRO FUNDIDO PARA SISTEMA DE TUBULACAO RANHURADA, DN 65 MM (2 1/2")	Material	UN	3,0000000	23,63	70,89
Insumo	00020078	SINAPI	PASTA LUBRIFICANTE PARA TUBOS E CONEXOES COM JUNTA ELASTICA, EMBALAGEM DE 400 GR (USO EM PVC, ACO, POLIETILENO E OUTROS)	Material	UN	0,0270000	21,63	0,58
Insumo	00040420	SINAPI	TE RANHURADO EM FERRO FUNDIDO, DN 65 (2 1/2")	Material	UN	1,0000000	49,48	49,48

05.04.100.2	Código	Banco	Descrição	Tipo	Und	Quant.	Valor Unit	Total
Composição	92890	SINAPI	UNIÃO, EM FERRO GALVANIZADO, DN 65 (2 1/2"), CONEXÃO ROSQUEADA, INSTALADO EM PRUMADAS - FORNECIMENTO E INSTALAÇÃO. AF_10/2020	INHI - INSTALAÇÕES HIDROSANITÁRIAS	UN	1,0000000		173,98
Composição Auxiliar	88248	SINAPI	AUXILIAR DE ENCANADOR OU BOMBEIRO HIDRÁULICO COM ENCARGOS COMPLEMENTARES	SEDI - SERVIÇOS DIVERSOS	H	0,7020000	15,23	10,69
Composição Auxiliar	88267	SINAPI	ENCANADOR OU BOMBEIRO HIDRÁULICO COM ENCARGOS COMPLEMENTARES	SEDI - SERVIÇOS DIVERSOS	H	0,7020000	19,38	13,60
Insumo	3148	SINAPI	FITA VEDA ROSCA EM ROLOS DE 18 MM X 50 M (L X C)	Material	UN	0,0300000	10,89	0,33
Insumo	7307	SINAPI	FUNDO ANTICORROSIVO PARA METAIS FERROSOS (ZARCAO)	Material	L	0,0070000	29,49	0,21
Insumo	9889	SINAPI	UNIAO DE FERRO GALVANIZADO, COM ROSCA BSP, COM ASSENTO PLANO, DE 2 1/2"	Material	UN	1,0000000	149,15	149,15

05.04.100.2	Código	Banco	Descrição	Tipo	Und	Quant.	Valor Unit	Total
Composição	92678	SINAPI	JOELHO 90 GRAUS, EM FERRO GALVANIZADO, CONEXÃO ROSQUEADA, DN 65 (2 1/2"), INSTALADO EM REDE DE ALIMENTAÇÃO PARA SPRINKLER - FORNECIMENTO E INSTALAÇÃO. AF_10/2020	INHI - INSTALAÇÕES HIDROSANITÁRIAS	UN	1,0000000		101,60
Composição Auxiliar	88248	SINAPI	AUXILIAR DE ENCANADOR OU BOMBEIRO HIDRÁULICO COM ENCARGOS COMPLEMENTARES	SEDI - SERVIÇOS DIVERSOS	H	0,5980000	15,23	9,11
Composição Auxiliar	88267	SINAPI	ENCANADOR OU BOMBEIRO HIDRÁULICO COM ENCARGOS COMPLEMENTARES	SEDI - SERVIÇOS DIVERSOS	H	0,5980000	19,38	11,59
Insumo	3470	SINAPI	COTOVELO 90 GRAUS DE FERRO GALVANIZADO, COM ROSCA BSP, DE 2 1/2"	Material	UN	1,0000000	80,37	80,37
Insumo	3148	SINAPI	FITA VEDA ROSCA EM ROLOS DE 18 MM X 50 M (L X C)	Material	UN	0,0300000	10,89	0,33
Insumo	7307	SINAPI	FUNDO ANTICORROSIVO PARA METAIS FERROSOS (ZARCAO)	Material	L	0,0070000	29,49	0,21

05.04.100.2	Código	Banco	Descrição	Tipo	Und	Quant.	Valor Unit	Total
Composição	92347	SINAPI	LUVA, EM FERRO GALVANIZADO, DN 65 (2 1/2"), CONEXÃO ROSQUEADA, INSTALADO EM PRUMADAS - FORNECIMENTO E INSTALAÇÃO. AF_10/2020	INHI - INSTALAÇÕES HIDROSANITÁRIAS	UN	1,0000000		81,54
Composição Auxiliar	88248	SINAPI	AUXILIAR DE ENCANADOR OU BOMBEIRO HIDRÁULICO COM ENCARGOS COMPLEMENTARES	SEDI - SERVIÇOS DIVERSOS	H	0,7020000	15,23	10,69
Composição Auxiliar	88267	SINAPI	ENCANADOR OU BOMBEIRO HIDRÁULICO COM ENCARGOS COMPLEMENTARES	SEDI - SERVIÇOS DIVERSOS	H	0,7020000	19,38	13,60
Insumo	3148	SINAPI	FITA VEDA ROSCA EM ROLOS DE 18 MM X 50 M (L X C)	Material	UN	0,0300000	10,89	0,33
Insumo	7307	SINAPI	FUNDO ANTICORROSIVO PARA METAIS FERROSOS (ZARCAO)	Material	L	0,0070000	29,49	0,21
Insumo	3913	SINAPI	LUVA DE FERRO GALVANIZADO, COM ROSCA BSP, DE 2 1/2"	Material	UN	1,0000000	56,71	56,71

05.04.100.3	Código	Banco	Descrição	Tipo	Und	Quant.	Valor Unit	Total
Composição	92677	SINAPI	JOELHO 45 GRAUS, EM FERRO GALVANIZADO, CONEXÃO ROSQUEADA, DN 65 (2 1/2"), INSTALADO EM REDE DE ALIMENTAÇÃO PARA SPRINKLER - FORNECIMENTO E INSTALAÇÃO. AF_10/2020	INHI - INSTALAÇÕES HIDROSANITÁRIAS	UN	1,0000000		110,50
Composição Auxiliar	88248	SINAPI	AUXILIAR DE ENCANADOR OU BOMBEIRO HIDRÁULICO COM ENCARGOS COMPLEMENTARES	SEDI - SERVIÇOS DIVERSOS	H	0,5980000	15,23	9,11
Composição Auxiliar	88267	SINAPI	ENCANADOR OU BOMBEIRO HIDRÁULICO COM ENCARGOS COMPLEMENTARES	SEDI - SERVIÇOS DIVERSOS	H	0,5980000	19,38	11,59
Insumo	12402	SINAPI	COTOVELO 45 GRAUS DE FERRO GALVANIZADO, COM ROSCA BSP, DE 2 1/2"	Material	UN	1,0000000	89,27	89,27
Insumo	3148	SINAPI	FITA VEDA ROSCA EM ROLOS DE 18 MM X 50 M (L X C)	Material	UN	0,0300000	10,89	0,33
Insumo	7307	SINAPI	FUNDO ANTICORROSIVO PARA METAIS FERROSOS (ZARCAO)	Material	L	0,0070000	29,49	0,21

05.04.300.1	Código	Banco	Descrição	Tipo	Und	Quant.	Valor Unit	Total
-------------	--------	-------	-----------	------	-----	--------	------------	-------

Planilha Orçamentária Analítica
OBRA: EXECUÇÃO DE OBRA DE REFORMA E AMPLIAÇÃO DA SEDE DO CONSELHO FEDERAL DE MEDICINA VETERINÁRIA - CFMV



Composição	Código	Banco	Descrição	Tipo	Und	Quant.	Valor Unit	Total
Composição	89714	SINAPI	TUBO PVC, SERIE NORMAL, ESGOTO PREDIAL, DN 100 MM, FORNECIDO E INSTALADO EM RAMAL DE DESCARGA OU RAMAL DE ESGOTO SANITÁRIO. AF_12/2014	INHI - INSTALAÇÕES HIDROSANITÁRIAS	M	1,0000000		46,85
Composição Auxiliar	88248	SINAPI	AUXILIAR DE ENCANADOR OU BOMBEIRO HIDRÁULICO COM ENCARGOS COMPLEMENTARES	SEDI - SERVIÇOS DIVERSOS	H	0,7400000	15,23	11,27
Composição Auxiliar	88267	SINAPI	ENCANADOR OU BOMBEIRO HIDRÁULICO COM ENCARGOS COMPLEMENTARES	SEDI - SERVIÇOS DIVERSOS	H	0,7400000	19,38	14,34
Insumo	122	SINAPI	ADESIVO PLASTICO PARA PVC, FRASCO COM *850* GR	Material	UN	0,0363000	52,40	1,90
Insumo	38383	SINAPI	LIXA D'AGUA EM FOLHA, GRAO 100	Material	UN	0,2470000	1,77	0,44
Insumo	20083	SINAPI	SOLUCAO PREPARADORA / LIMPADORA PARA PVC, FRASCO COM 1000 CM3	Material	UN	0,0593000	59,37	3,52
Insumo	9836	SINAPI	TUBO PVC SERIE NORMAL, DN 100 MM, PARA ESGOTO PREDIAL (NBR 5688)	Material	M	1,0500000	14,65	15,38

05.04.300.1	Código	Banco	Descrição	Tipo	Und	Quant.	Valor Unit	Total
Composição	89713	SINAPI	TUBO PVC, SERIE NORMAL, ESGOTO PREDIAL, DN 75 MM, FORNECIDO E INSTALADO EM RAMAL DE DESCARGA OU RAMAL DE ESGOTO SANITÁRIO. AF_12/2014	INHI - INSTALAÇÕES HIDROSANITÁRIAS	M	1,0000000		36,92
Composição Auxiliar	88248	SINAPI	AUXILIAR DE ENCANADOR OU BOMBEIRO HIDRÁULICO COM ENCARGOS COMPLEMENTARES	SEDI - SERVIÇOS DIVERSOS	H	0,5600000	15,23	8,53
Composição Auxiliar	88267	SINAPI	ENCANADOR OU BOMBEIRO HIDRÁULICO COM ENCARGOS COMPLEMENTARES	SEDI - SERVIÇOS DIVERSOS	H	0,5600000	19,38	10,85
Insumo	122	SINAPI	ADESIVO PLASTICO PARA PVC, FRASCO COM *850* GR	Material	UN	0,0247000	52,40	1,29
Insumo	38383	SINAPI	LIXA D'AGUA EM FOLHA, GRAO 100	Material	UN	0,1870000	1,77	0,33
Insumo	20083	SINAPI	SOLUCAO PREPARADORA / LIMPADORA PARA PVC, FRASCO COM 1000 CM3	Material	UN	0,0385000	59,37	2,29
Insumo	9837	SINAPI	TUBO PVC SERIE NORMAL, DN 75 MM, PARA ESGOTO PREDIAL (NBR 5688)	Material	M	1,0500000	12,98	13,63

05.04.300.1	Código	Banco	Descrição	Tipo	Und	Quant.	Valor Unit	Total
Composição	89712	SINAPI	TUBO PVC, SERIE NORMAL, ESGOTO PREDIAL, DN 50 MM, FORNECIDO E INSTALADO EM RAMAL DE DESCARGA OU RAMAL DE ESGOTO SANITÁRIO. AF_12/2014	INHI - INSTALAÇÕES HIDROSANITÁRIAS	M	1,0000000		24,35
Composição Auxiliar	88248	SINAPI	AUXILIAR DE ENCANADOR OU BOMBEIRO HIDRÁULICO COM ENCARGOS COMPLEMENTARES	SEDI - SERVIÇOS DIVERSOS	H	0,3800000	15,23	5,79
Composição Auxiliar	88267	SINAPI	ENCANADOR OU BOMBEIRO HIDRÁULICO COM ENCARGOS COMPLEMENTARES	SEDI - SERVIÇOS DIVERSOS	H	0,3800000	19,38	7,36
Insumo	122	SINAPI	ADESIVO PLASTICO PARA PVC, FRASCO COM *850* GR	Material	UN	0,0108000	52,40	0,57
Insumo	38383	SINAPI	LIXA D'AGUA EM FOLHA, GRAO 100	Material	UN	0,1270000	1,77	0,22
Insumo	20083	SINAPI	SOLUCAO PREPARADORA / LIMPADORA PARA PVC, FRASCO COM 1000 CM3	Material	UN	0,0163000	59,37	0,97
Insumo	9838	SINAPI	TUBO PVC SERIE NORMAL, DN 50 MM, PARA ESGOTO PREDIAL (NBR 5688)	Material	M	1,0500000	8,99	9,44

05.04.300.1	Código	Banco	Descrição	Tipo	Und	Quant.	Valor Unit	Total
Composição	89711	SINAPI	TUBO PVC, SERIE NORMAL, ESGOTO PREDIAL, DN 40 MM, FORNECIDO E INSTALADO EM RAMAL DE DESCARGA OU RAMAL DE ESGOTO SANITÁRIO. AF_12/2014	INHI - INSTALAÇÕES HIDROSANITÁRIAS	M	1,0000000		16,10
Composição Auxiliar	88248	SINAPI	AUXILIAR DE ENCANADOR OU BOMBEIRO HIDRÁULICO COM ENCARGOS COMPLEMENTARES	SEDI - SERVIÇOS DIVERSOS	H	0,3000000	15,23	4,57
Composição Auxiliar	88267	SINAPI	ENCANADOR OU BOMBEIRO HIDRÁULICO COM ENCARGOS COMPLEMENTARES	SEDI - SERVIÇOS DIVERSOS	H	0,3000000	19,38	5,81
Insumo	38383	SINAPI	LIXA D'AGUA EM FOLHA, GRAO 100	Material	UN	0,1000000	1,77	0,18
Insumo	9835	SINAPI	TUBO PVC SERIE NORMAL, DN 40 MM, PARA ESGOTO PREDIAL (NBR 5688)	Material	M	1,0500000	5,28	5,54

05.04.300.1	Código	Banco	Descrição	Tipo	Und	Quant.	Valor Unit	Total
Composição	89798	SINAPI	TUBO PVC, SERIE NORMAL, ESGOTO PREDIAL, DN 50 MM, FORNECIDO E INSTALADO EM PRUMADA DE ESGOTO SANITÁRIO OU VENTILAÇÃO. AF_12/2014	INHI - INSTALAÇÕES HIDROSANITÁRIAS	M	1,0000000		11,67
Composição Auxiliar	88248	SINAPI	AUXILIAR DE ENCANADOR OU BOMBEIRO HIDRÁULICO COM ENCARGOS COMPLEMENTARES	SEDI - SERVIÇOS DIVERSOS	H	0,0500000	15,23	0,76
Composição Auxiliar	88267	SINAPI	ENCANADOR OU BOMBEIRO HIDRÁULICO COM ENCARGOS COMPLEMENTARES	SEDI - SERVIÇOS DIVERSOS	H	0,0500000	19,38	0,97
Insumo	122	SINAPI	ADESIVO PLASTICO PARA PVC, FRASCO COM *850* GR	Material	UN	0,0035000	52,40	0,18
Insumo	38383	SINAPI	LIXA D'AGUA EM FOLHA, GRAO 100	Material	UN	0,0170000	1,77	0,03

Planilha Orçamentária Analítica
OBRA: EXECUÇÃO DE OBRA DE REFORMA E AMPLIAÇÃO DA SEDE DO CONSELHO FEDERAL DE MEDICINA VETERINÁRIA - CFMV



Insumo	20083	SINAPI	SOLUCAO PREPARADORA / LIMPADORA PARA PVC, FRASCO COM 1000 CM3	Material	UN	0,0048000	59,37	0,28
Insumo	9838	SINAPI	TUBO PVC SERIE NORMAL, DN 50 MM, PARA ESGOTO PREDIAL (NBR 5688)	Material	M	1,0500000	8,99	9,44

05.04.300.1	Código	Banco	Descrição	Tipo	Und	Quant.	Valor Unit	Total
Composição	89799	SINAPI	TUBO PVC, SERIE NORMAL, ESGOTO PREDIAL, DN 75 MM, FORNECIDO E INSTALADO EM PRUMADA DE ESGOTO SANITÁRIO OU VENTILAÇÃO. AF_12/2014	INHI - INSTALAÇÕES HIDROSANITÁRIAS	M	1,0000000		18,66
Composição Auxiliar	88248	SINAPI	AUXILIAR DE ENCANADOR OU BOMBEIRO HIDRÁULICO COM ENCARGOS COMPLEMENTARES	SEDI - SERVIÇOS DIVERSOS	H	0,1100000	15,23	1,68
Composição Auxiliar	88267	SINAPI	ENCANADOR OU BOMBEIRO HIDRÁULICO COM ENCARGOS COMPLEMENTARES	SEDI - SERVIÇOS DIVERSOS	H	0,1100000	19,38	2,13
Insumo	122	SINAPI	ADESIVO PLASTICO PARA PVC, FRASCO COM *850* GR	Material	UN	0,0080000	52,40	0,42
Insumo	38383	SINAPI	LIXA D'AGUA EM FOLHA, GRAO 100	Material	UN	0,0370000	1,77	0,07
Insumo	20083	SINAPI	SOLUCAO PREPARADORA / LIMPADORA PARA PVC, FRASCO COM 1000 CM3	Material	UN	0,0124000	59,37	0,74
Insumo	9837	SINAPI	TUBO PVC SERIE NORMAL, DN 75 MM, PARA ESGOTO PREDIAL (NBR 5688)	Material	M	1,0500000	12,98	13,63

05.04.300.1	Código	Banco	Descrição	Tipo	Und	Quant.	Valor Unit	Total
Composição	89726	SINAPI	JOELHO 45 GRAUS, PVC, SERIE NORMAL, ESGOTO PREDIAL, DN 40 MM, JUNTA SOLDÁVEL, FORNECIDO E INSTALADO EM RAMAL DE DESCARGA OU RAMAL DE ESGOTO SANITÁRIO. AF_12/2014	INHI - INSTALAÇÕES HIDROSANITÁRIAS	UN	1,0000000		5,96
Composição Auxiliar	88248	SINAPI	AUXILIAR DE ENCANADOR OU BOMBEIRO HIDRÁULICO COM ENCARGOS COMPLEMENTARES	SEDI - SERVIÇOS DIVERSOS	H	0,1000000	15,23	1,52
Composição Auxiliar	88267	SINAPI	ENCANADOR OU BOMBEIRO HIDRÁULICO COM ENCARGOS COMPLEMENTARES	SEDI - SERVIÇOS DIVERSOS	H	0,1000000	19,38	1,94
Insumo	122	SINAPI	ADESIVO PLASTICO PARA PVC, FRASCO COM *850* GR	Material	UN	0,0099000	52,40	0,52
Insumo	3516	SINAPI	JOELHO PVC, SOLDAVEL, BB, 45 GRAUS, DN 40 MM, PARA ESGOTO PREDIAL	Material	UN	1,0000000	1,05	1,05
Insumo	38383	SINAPI	LIXA D'AGUA EM FOLHA, GRAO 100	Material	UN	0,0210000	1,77	0,04
Insumo	20083	SINAPI	SOLUCAO PREPARADORA / LIMPADORA PARA PVC, FRASCO COM 1000 CM3	Material	UN	0,0150000	59,37	0,89

05.04.300.1	Código	Banco	Descrição	Tipo	Und	Quant.	Valor Unit	Total
Composição	89724	SINAPI	JOELHO 90 GRAUS, PVC, SERIE NORMAL, ESGOTO PREDIAL, DN 40 MM, JUNTA SOLDÁVEL, FORNECIDO E INSTALADO EM RAMAL DE DESCARGA OU RAMAL DE ESGOTO SANITÁRIO. AF_12/2014	INHI - INSTALAÇÕES HIDROSANITÁRIAS	UN	1,0000000		8,57
Composição Auxiliar	88248	SINAPI	AUXILIAR DE ENCANADOR OU BOMBEIRO HIDRÁULICO COM ENCARGOS COMPLEMENTARES	SEDI - SERVIÇOS DIVERSOS	H	0,1000000	15,23	1,52
Composição Auxiliar	88267	SINAPI	ENCANADOR OU BOMBEIRO HIDRÁULICO COM ENCARGOS COMPLEMENTARES	SEDI - SERVIÇOS DIVERSOS	H	0,1000000	19,38	1,94
Insumo	122	SINAPI	ADESIVO PLASTICO PARA PVC, FRASCO COM *850* GR	Material	UN	0,0099000	52,40	0,52
Insumo	3517	SINAPI	JOELHO PVC, SOLDAVEL, BB, 90 GRAUS, DN 40 MM, PARA ESGOTO PREDIAL	Material	UN	1,0000000	3,67	3,67
Insumo	38383	SINAPI	LIXA D'AGUA EM FOLHA, GRAO 100	Material	UN	0,0210000	1,77	0,04
Insumo	20083	SINAPI	SOLUCAO PREPARADORA / LIMPADORA PARA PVC, FRASCO COM 1000 CM3	Material	UN	0,0150000	59,37	0,89

05.04.300.1	Código	Banco	Descrição	Tipo	Und	Quant.	Valor Unit	Total
Composição	89732	SINAPI	JOELHO 45 GRAUS, PVC, SERIE NORMAL, ESGOTO PREDIAL, DN 50 MM, JUNTA ELÁSTICA, FORNECIDO E INSTALADO EM RAMAL DE DESCARGA OU RAMAL DE ESGOTO SANITÁRIO. AF_12/2014	INHI - INSTALAÇÕES HIDROSANITÁRIAS	UN	1,0000000		9,58
Composição Auxiliar	88248	SINAPI	AUXILIAR DE ENCANADOR OU BOMBEIRO HIDRÁULICO COM ENCARGOS COMPLEMENTARES	SEDI - SERVIÇOS DIVERSOS	H	0,1300000	15,23	1,98
Composição Auxiliar	88267	SINAPI	ENCANADOR OU BOMBEIRO HIDRÁULICO COM ENCARGOS COMPLEMENTARES	SEDI - SERVIÇOS DIVERSOS	H	0,1300000	19,38	2,52
Insumo	296	SINAPI	ANEL BORRACHA PARA TUBO ESGOTO PREDIAL, DN 50 MM (NBR 5688)	Material	UN	1,0000000	1,52	1,52
Insumo	3518	SINAPI	JOELHO PVC, SOLDAVEL, PB, 45 GRAUS, DN 50 MM, PARA ESGOTO PREDIAL	Material	UN	1,0000000	3,14	3,14
Insumo	20078	SINAPI	PASTA LUBRIFICANTE PARA TUBOS E CONEXOES COM JUNTA ELASTICA, EMBALAGEM DE *400* GR (USO EM PVC, ACO, POLIETILENO E OUTROS)	Material	UN	0,0200000	21,63	0,43

Planilha Orçamentária Analítica
OBRA: EXECUÇÃO DE OBRA DE REFORMA E AMPLIAÇÃO DA SEDE DO CONSELHO FEDERAL DE MEDICINA VETERINÁRIA - CFMV



05.04.300.1	Código	Banco	Descrição	Tipo	Und	Quant.	Valor Unit	Total
Composição	89731	SINAPI	JOELHO 90 GRAUS, PVC, SERIE NORMAL, ESGOTO PREDIAL, DN 50 MM, JUNTA ELÁSTICA, FORNECIDO E INSTALADO EM RAMAL DE DESCARGA OU RAMAL DE ESGOTO SANITÁRIO. AF_12/2014	INHI - INSTALAÇÕES HIDROSANITÁRIAS	UN	1,0000000		8,97
Composição Auxiliar	88248	SINAPI	AUXILIAR DE ENCANADOR OU BOMBEIRO HIDRÁULICO COM ENCARGOS COMPLEMENTARES	SEDI - SERVIÇOS DIVERSOS	H	0,1300000	15,23	1,98
Composição Auxiliar	88267	SINAPI	ENCANADOR OU BOMBEIRO HIDRÁULICO COM ENCARGOS COMPLEMENTARES	SEDI - SERVIÇOS DIVERSOS	H	0,1300000	19,38	2,52
Insumo	296	SINAPI	ANEL BORRACHA PARA TUBO ESGOTO PREDIAL, DN 50 MM (NBR 5688)	Material	UN	1,0000000	1,52	1,52
Insumo	3526	SINAPI	JOELHO PVC, SOLDAVEL, PB, 90 GRAUS, DN 50 MM, PARA ESGOTO PREDIAL	Material	UN	1,0000000	2,52	2,52
Insumo	20078	SINAPI	PASTA LUBRIFICANTE PARA TUBOS E CONEXOES COM JUNTA ELASTICA, EMBALAGEM DE *400* GR (USO EM PVC, ACO, POLIETILENO E OUTROS)	Material	UN	0,0200000	21,63	0,43

05.04.300.1	Código	Banco	Descrição	Tipo	Und	Quant.	Valor Unit	Total
Composição	89737	SINAPI	JOELHO 90 GRAUS, PVC, SERIE NORMAL, ESGOTO PREDIAL, DN 75 MM, JUNTA ELÁSTICA, FORNECIDO E INSTALADO EM RAMAL DE DESCARGA OU RAMAL DE ESGOTO SANITÁRIO. AF_12/2014	INHI - INSTALAÇÕES HIDROSANITÁRIAS	UN	1,0000000		16,01
Composição Auxiliar	88248	SINAPI	AUXILIAR DE ENCANADOR OU BOMBEIRO HIDRÁULICO COM ENCARGOS COMPLEMENTARES	SEDI - SERVIÇOS DIVERSOS	H	0,1900000	15,23	2,89
Composição Auxiliar	88267	SINAPI	ENCANADOR OU BOMBEIRO HIDRÁULICO COM ENCARGOS COMPLEMENTARES	SEDI - SERVIÇOS DIVERSOS	H	0,1900000	19,38	3,68
Insumo	297	SINAPI	ANEL BORRACHA PARA TUBO ESGOTO PREDIAL, DN 75 MM (NBR 5688)	Material	UN	1,0000000	2,23	2,23
Insumo	3509	SINAPI	JOELHO PVC, SOLDAVEL, PB, 90 GRAUS, DN 75 MM, PARA ESGOTO PREDIAL	Material	UN	1,0000000	6,55	6,55
Insumo	20078	SINAPI	PASTA LUBRIFICANTE PARA TUBOS E CONEXOES COM JUNTA ELASTICA, EMBALAGEM DE *400* GR (USO EM PVC, ACO, POLIETILENO E OUTROS)	Material	UN	0,0300000	21,63	0,65

05.04.300.1	Código	Banco	Descrição	Tipo	Und	Quant.	Valor Unit	Total
Composição	89739	SINAPI	JOELHO 45 GRAUS, PVC, SERIE NORMAL, ESGOTO PREDIAL, DN 75 MM, JUNTA ELÁSTICA, FORNECIDO E INSTALADO EM RAMAL DE DESCARGA OU RAMAL DE ESGOTO SANITÁRIO. AF_12/2014	INHI - INSTALAÇÕES HIDROSANITÁRIAS	UN	1,0000000		16,89
Composição Auxiliar	88248	SINAPI	AUXILIAR DE ENCANADOR OU BOMBEIRO HIDRÁULICO COM ENCARGOS COMPLEMENTARES	SEDI - SERVIÇOS DIVERSOS	H	0,1900000	15,23	2,89
Composição Auxiliar	88267	SINAPI	ENCANADOR OU BOMBEIRO HIDRÁULICO COM ENCARGOS COMPLEMENTARES	SEDI - SERVIÇOS DIVERSOS	H	0,1900000	19,38	3,68
Insumo	297	SINAPI	ANEL BORRACHA PARA TUBO ESGOTO PREDIAL, DN 75 MM (NBR 5688)	Material	UN	1,0000000	2,23	2,23
Insumo	3519	SINAPI	JOELHO PVC, SOLDAVEL, PB, 45 GRAUS, DN 75 MM, PARA ESGOTO PREDIAL	Material	UN	1,0000000	7,43	7,43
Insumo	20078	SINAPI	PASTA LUBRIFICANTE PARA TUBOS E CONEXOES COM JUNTA ELASTICA, EMBALAGEM DE *400* GR (USO EM PVC, ACO, POLIETILENO E OUTROS)	Material	UN	0,0300000	21,63	0,65

05.04.300.2	Código	Banco	Descrição	Tipo	Und	Quant.	Valor Unit	Total
Composição	89746	SINAPI	JOELHO 45 GRAUS, PVC, SERIE NORMAL, ESGOTO PREDIAL, DN 100 MM, JUNTA ELÁSTICA, FORNECIDO E INSTALADO EM RAMAL DE DESCARGA OU RAMAL DE ESGOTO SANITÁRIO. AF_12/2014	INHI - INSTALAÇÕES HIDROSANITÁRIAS	UN	1,0000000		20,61
Composição Auxiliar	88248	SINAPI	AUXILIAR DE ENCANADOR OU BOMBEIRO HIDRÁULICO COM ENCARGOS COMPLEMENTARES	SEDI - SERVIÇOS DIVERSOS	H	0,2500000	15,23	3,81
Composição Auxiliar	88267	SINAPI	ENCANADOR OU BOMBEIRO HIDRÁULICO COM ENCARGOS COMPLEMENTARES	SEDI - SERVIÇOS DIVERSOS	H	0,2500000	19,38	4,84
Insumo	301	SINAPI	ANEL BORRACHA PARA TUBO ESGOTO PREDIAL, DN 100 MM (NBR 5688)	Material	UN	1,0000000	2,69	2,69
Insumo	3528	SINAPI	JOELHO PVC, SOLDAVEL, PB, 45 GRAUS, DN 100 MM, PARA ESGOTO PREDIAL	Material	UN	1,0000000	8,27	8,27
Insumo	20078	SINAPI	PASTA LUBRIFICANTE PARA TUBOS E CONEXOES COM JUNTA ELASTICA, EMBALAGEM DE *400* GR (USO EM PVC, ACO, POLIETILENO E OUTROS)	Material	UN	0,0460000	21,63	0,99

Planilha Orçamentária Analítica
OBRA: EXECUÇÃO DE OBRA DE REFORMA E AMPLIAÇÃO DA SEDE DO CONSELHO FEDERAL DE MEDICINA VETERINÁRIA - CFMV



05.04.300.2	Código	Banco	Descrição	Tipo	Und	Quant.	Valor Unit	Total
Composição	89744	SINAPI	JOELHO 90 GRAUS, PVC, SERIE NORMAL, ESGOTO PREDIAL, DN 100 MM, JUNTA ELÁSTICA, FORNECIDO E INSTALADO EM RAMAL DE DESCARGA OU RAMAL DE ESGOTO SANITÁRIO. AF_12/2014	INHI - INSTALAÇÕES HIDROSANITÁRIAS	UN	1,0000000		20,66
Composição Auxiliar	88248	SINAPI	AUXILIAR DE ENCANADOR OU BOMBEIRO HIDRÁULICO COM ENCARGOS COMPLEMENTARES	SEDI - SERVIÇOS DIVERSOS	H	0,2500000	15,23	3,81
Composição Auxiliar	88267	SINAPI	ENCANADOR OU BOMBEIRO HIDRÁULICO COM ENCARGOS COMPLEMENTARES	SEDI - SERVIÇOS DIVERSOS	H	0,2500000	19,38	4,84
Insumo	301	SINAPI	ANEL BORRACHA PARA TUBO ESGOTO PREDIAL, DN 100 MM (NBR 5688)	Material	UN	1,0000000	2,69	2,69
Insumo	3520	SINAPI	JOELHO PVC, SOLDAVEL, PB, 90 GRAUS, DN 100 MM, PARA ESGOTO PREDIAL	Material	UN	1,0000000	8,33	8,33
Insumo	20078	SINAPI	PASTA LUBRIFICANTE PARA TUBOS E CONEXOES COM JUNTA ELASTICA, EMBALAGEM DE *400* GR (USO EM PVC, ACO, POLIETILENO E OUTROS)	Material	UN	0,0460000	21,63	0,99

05.04.300.2	Código	Banco	Descrição	Tipo	Und	Quant.	Valor Unit	Total
Composição	89778	SINAPI	LUVA SIMPLES, PVC, SERIE NORMAL, ESGOTO PREDIAL, DN 100 MM, JUNTA ELÁSTICA, FORNECIDO E INSTALADO EM RAMAL DE DESCARGA OU RAMAL DE ESGOTO SANITÁRIO. AF_12/2014	INHI - INSTALAÇÕES HIDROSANITÁRIAS	UN	1,0000000		15,92
Composição Auxiliar	88248	SINAPI	AUXILIAR DE ENCANADOR OU BOMBEIRO HIDRÁULICO COM ENCARGOS COMPLEMENTARES	SEDI - SERVIÇOS DIVERSOS	H	0,1700000	15,23	2,59
Composição Auxiliar	88267	SINAPI	ENCANADOR OU BOMBEIRO HIDRÁULICO COM ENCARGOS COMPLEMENTARES	SEDI - SERVIÇOS DIVERSOS	H	0,1700000	19,38	3,29
Insumo	301	SINAPI	ANEL BORRACHA PARA TUBO ESGOTO PREDIAL, DN 100 MM (NBR 5688)	Material	UN	1,0000000	2,69	2,69
Insumo	3899	SINAPI	LUVA SIMPLES, PVC, SOLDAVEL, DN 100 MM, SERIE NORMAL, PARA ESGOTO PREDIAL	Material	UN	1,0000000	6,35	6,35
Insumo	20078	SINAPI	PASTA LUBRIFICANTE PARA TUBOS E CONEXOES COM JUNTA ELASTICA, EMBALAGEM DE *400* GR (USO EM PVC, ACO, POLIETILENO E OUTROS)	Material	UN	0,0460000	21,63	0,99

05.04.300.2	Código	Banco	Descrição	Tipo	Und	Quant.	Valor Unit	Total
Composição	89774	SINAPI	LUVA SIMPLES, PVC, SERIE NORMAL, ESGOTO PREDIAL, DN 75 MM, JUNTA ELÁSTICA, FORNECIDO E INSTALADO EM RAMAL DE DESCARGA OU RAMAL DE ESGOTO SANITÁRIO. AF_12/2014	INHI - INSTALAÇÕES HIDROSANITÁRIAS	UN	1,0000000		12,86
Composição Auxiliar	88248	SINAPI	AUXILIAR DE ENCANADOR OU BOMBEIRO HIDRÁULICO COM ENCARGOS COMPLEMENTARES	SEDI - SERVIÇOS DIVERSOS	H	0,1300000	15,23	1,98
Composição Auxiliar	88267	SINAPI	ENCANADOR OU BOMBEIRO HIDRÁULICO COM ENCARGOS COMPLEMENTARES	SEDI - SERVIÇOS DIVERSOS	H	0,1300000	19,38	2,52
Insumo	297	SINAPI	ANEL BORRACHA PARA TUBO ESGOTO PREDIAL, DN 75 MM (NBR 5688)	Material	UN	1,0000000	2,23	2,23
Insumo	3898	SINAPI	LUVA SIMPLES, PVC, SOLDAVEL, DN 75 MM, SERIE NORMAL, PARA ESGOTO PREDIAL	Material	UN	1,0000000	5,48	5,48
Insumo	20078	SINAPI	PASTA LUBRIFICANTE PARA TUBOS E CONEXOES COM JUNTA ELASTICA, EMBALAGEM DE *400* GR (USO EM PVC, ACO, POLIETILENO E OUTROS)	Material	UN	0,0300000	21,63	0,65

05.04.300.2	Código	Banco	Descrição	Tipo	Und	Quant.	Valor Unit	Total
Composição	89753	SINAPI	LUVA SIMPLES, PVC, SERIE NORMAL, ESGOTO PREDIAL, DN 50 MM, JUNTA ELÁSTICA, FORNECIDO E INSTALADO EM RAMAL DE DESCARGA OU RAMAL DE ESGOTO SANITÁRIO. AF_12/2014	INHI - INSTALAÇÕES HIDROSANITÁRIAS	UN	1,0000000		7,61
Composição Auxiliar	88248	SINAPI	AUXILIAR DE ENCANADOR OU BOMBEIRO HIDRÁULICO COM ENCARGOS COMPLEMENTARES	SEDI - SERVIÇOS DIVERSOS	H	0,0800000	15,23	1,22
Composição Auxiliar	88267	SINAPI	ENCANADOR OU BOMBEIRO HIDRÁULICO COM ENCARGOS COMPLEMENTARES	SEDI - SERVIÇOS DIVERSOS	H	0,0800000	19,38	1,55
Insumo	296	SINAPI	ANEL BORRACHA PARA TUBO ESGOTO PREDIAL, DN 50 MM (NBR 5688)	Material	UN	1,0000000	1,52	1,52
Insumo	3875	SINAPI	LUVA SIMPLES, PVC, SOLDAVEL, DN 50 MM, SERIE NORMAL, PARA ESGOTO PREDIAL	Material	UN	1,0000000	2,89	2,89
Insumo	20078	SINAPI	PASTA LUBRIFICANTE PARA TUBOS E CONEXOES COM JUNTA ELASTICA, EMBALAGEM DE *400* GR (USO EM PVC, ACO, POLIETILENO E OUTROS)	Material	UN	0,0200000	21,63	0,43

Planilha Orçamentária Analítica
OBRA: EXECUÇÃO DE OBRA DE REFORMA E AMPLIAÇÃO DA SEDE DO CONSELHO FEDERAL DE MEDICINA VETERINÁRIA - CFMV



05.04.300.3	Código	Banco	Descrição	Tipo	Und	Quant.	Valor Unit	Total
Composição	89797	SINAPI	JUNÇÃO SIMPLES, PVC, SERIE NORMAL, ESGOTO PREDIAL, DN 100 X 100 MM, JUNTA ELÁSTICA, FORNECIDO E INSTALADO EM RAMAL DE DESCARGA OU RAMAL DE ESGOTO SANITÁRIO. AF_12/2014	INHI - INSTALAÇÕES HIDROSANITÁRIAS	UN	1,0000000		40,46
Composição Auxiliar	88248	SINAPI	AUXILIAR DE ENCANADOR OU BOMBEIRO HIDRÁULICO COM ENCARGOS COMPLEMENTARES	SEDI - SERVIÇOS DIVERSOS	H	0,3300000	15,23	5,03
Composição Auxiliar	88267	SINAPI	ENCANADOR OU BOMBEIRO HIDRÁULICO COM ENCARGOS COMPLEMENTARES	SEDI - SERVIÇOS DIVERSOS	H	0,3300000	19,38	6,40
Insumo	301	SINAPI	ANEL BORRACHA PARA TUBO ESGOTO PREDIAL, DN 100 MM (NBR 5688)	Material	UN	2,0000000	2,69	5,38
Insumo	3670	SINAPI	JUNCAO SIMPLES, PVC, 45 GRAUS, DN 100 X 100 MM, SERIE NORMAL PARA ESGOTO PREDIAL	Material	UN	1,0000000	21,67	21,67
Insumo	20078	SINAPI	PASTA LUBRIFICANTE PARA TUBOS E CONEXOES COM JUNTA ELASTICA, EMBALAGEM DE *400* GR (USO EM PVC, ACO, POLIETILENO E OUTROS)	Material	UN	0,0920000	21,63	1,99

05.04.300.3	Código	Banco	Descrição	Tipo	Und	Quant.	Valor Unit	Total
Composição	89783	SINAPI	JUNÇÃO SIMPLES, PVC, SERIE NORMAL, ESGOTO PREDIAL, DN 40 MM, JUNTA SOLDÁVEL, FORNECIDO E INSTALADO EM RAMAL DE DESCARGA OU RAMAL DE ESGOTO SANITÁRIO. AF_12/2014	INHI - INSTALAÇÕES HIDROSANITÁRIAS	UN	1,0000000		10,27
Composição Auxiliar	88248	SINAPI	AUXILIAR DE ENCANADOR OU BOMBEIRO HIDRÁULICO COM ENCARGOS COMPLEMENTARES	SEDI - SERVIÇOS DIVERSOS	H	0,1400000	15,23	2,13
Composição Auxiliar	88267	SINAPI	ENCANADOR OU BOMBEIRO HIDRÁULICO COM ENCARGOS COMPLEMENTARES	SEDI - SERVIÇOS DIVERSOS	H	0,1400000	19,38	2,71
Insumo	122	SINAPI	ADESIVO PLASTICO PARA PVC, FRASCO COM *850* GR	Material	UN	0,0148000	52,40	0,78
Insumo	38383	SINAPI	LIXA D'AGUA EM FOLHA, GRAO 100	Material	UN	0,0510000	1,77	0,09
Insumo	3666	SINAPI	JUNCAO SIMPLES, PVC, 45 GRAUS, DN 40 X 40 MM, SERIE NORMAL PARA ESGOTO PREDIAL	Material	UN	1,0000000	3,67	3,67
Insumo	20083	SINAPI	SOLUCAO PREPARADORA / LIMPADORA PARA PVC, FRASCO COM 1000 CM3	Material	UN	0,0150000	59,37	0,89

05.04.300.3	Código	Banco	Descrição	Tipo	Und	Quant.	Valor Unit	Total
Composição	1562	ORSE	Junção simples em pvc rígido soldável, para esgoto primário, diâm = 100 x 50mm	Tubos e Conexões de PVC Rígido Soldável para Esgoto	un	1,0000000		35,36
Composição Auxiliar	10554	ORSE	Encargos Complementares - Encanador	Provisórios	h	0,4600000	2,71	1,25
Composição Auxiliar	10549	ORSE	Encargos Complementares - Servente	Provisórios	h	0,4600000	2,77	1,28
Insumo	138	ORSE	Adesivo pvc em frasco de 850 gramas	Material	kg	0,0580000	54,17	3,14
Insumo	1270	ORSE	Juncao simples pvc rígido p/ esgoto primario, diâm =100 x 50mm	Material	un	1,0000000	14,02	14,02
Insumo	2036	ORSE	Solucao limpadora pvc	Material	l	0,0910000	52,17	4,75
Insumo	2696	SINAPI	ENCANADOR OU BOMBEIRO HIDRAULICO (HORISTA)	Mão de Obra	H	0,4600000	14,37	6,61
Insumo	6111	SINAPI	SERVENTE DE OBRAS	Mão de Obra	H	0,4600000	9,39	4,32

05.04.300.3	Código	Banco	Descrição	Tipo	Und	Quant.	Valor Unit	Total
Composição	1637	ORSE	Junção simples em pvc rígido c/ anéis, para esgoto primário, diâm = 100 x 75mm	Tubos e Conexões de PVC Rígido Soldável para Esgoto	un	1,0000000		44,75
Composição Auxiliar	10554	ORSE	Encargos Complementares - Encanador	Provisórios	h	0,4600000	2,71	1,25
Composição Auxiliar	10549	ORSE	Encargos Complementares - Servente	Provisórios	h	0,4600000	2,77	1,28
Insumo	1703	ORSE	Pasta lubrificante p/ pvc je	Material	kg	0,0610000	47,50	2,90
Insumo	297	SINAPI	ANEL BORRACHA PARA TUBO ESGOTO PREDIAL, DN 75 MM (NBR 5688)	Material	UN	1,0000000	2,23	2,23
Insumo	301	SINAPI	ANEL BORRACHA PARA TUBO ESGOTO PREDIAL, DN 100 MM (NBR 5688)	Material	UN	1,0000000	2,69	2,69
Insumo	2696	SINAPI	ENCANADOR OU BOMBEIRO HIDRAULICO (HORISTA)	Mão de Obra	H	0,4600000	14,37	6,61
Insumo	3660	SINAPI	JUNCAO SIMPLES, PVC, DN 100 X 75 MM, SERIE NORMAL PARA ESGOTO PREDIAL	Material	UN	1,0000000	23,48	23,48
Insumo	6111	SINAPI	SERVENTE DE OBRAS	Mão de Obra	H	0,4600000	9,39	4,32

05.04.300.4	Código	Banco	Descrição	Tipo	Und	Quant.	Valor Unit	Total
Composição	1634	ORSE	Junção simples em pvc rígido c/ anéis, para esgoto primário, diâm = 75 x 50mm	Tubos e Conexões de PVC Rígido Soldável para Esgoto	un	1,0000000		29,52
Composição Auxiliar	10549	ORSE	Encargos Complementares - Servente	Provisórios	h	0,3700000	2,77	1,03
Composição Auxiliar	10554	ORSE	Encargos Complementares - Encanador	Provisórios	h	0,3700000	2,71	1,00
Insumo	1703	ORSE	Pasta lubrificante p/ pvc je	Material	kg	0,0400000	47,50	1,90

Planilha Orçamentária Analítica
OBRA: EXECUÇÃO DE OBRA DE REFORMA E AMPLIAÇÃO DA SEDE DO CONSELHO FEDERAL DE MEDICINA VETERINÁRIA - CFMV



Insumo	296	SINAPI	ANEL BORRACHA PARA TUBO ESGOTO PREDIAL, DN 50 MM (NBR 5688)	Material	UN	1,0000000	1,52	1,52
Insumo	297	SINAPI	ANEL BORRACHA PARA TUBO ESGOTO PREDIAL, DN 75 MM (NBR 5688)	Material	UN	1,0000000	2,23	2,23
Insumo	2696	SINAPI	ENCANADOR OU BOMBEIRO HIDRÁULICO (HORISTA)	Mão de Obra	H	0,3700000	14,37	5,32
Insumo	3661	SINAPI	JUNÇÃO SIMPLES, PVC, DN 75 X 50 MM, SERIE NORMAL PARA ESGOTO PREDIAL	Material	UN	1,0000000	13,05	13,05
Insumo	6111	SINAPI	SERVENTE DE OBRAS	Mão de Obra	H	0,3700000	9,39	3,47

05.04.300.4	Código	Banco	Descrição	Tipo	Und	Quant.	Valor Unit	Total
Composição	89795	SINAPI	JUNÇÃO SIMPLES, PVC, SERIE NORMAL, ESGOTO PREDIAL, DN 75 X 75 MM, JUNTA ELÁSTICA, FORNECIDO E INSTALADO EM RAMAL DE DESCARGA OU RAMAL DE ESGOTO SANITÁRIO. AF_12/2014	INHI - INSTALAÇÕES HIDROSANITÁRIAS	UN	1,0000000		31,03
Composição Auxiliar	88248	SINAPI	AUXILIAR DE ENCANADOR OU BOMBEIRO HIDRÁULICO COM ENCARGOS COMPLEMENTARES	SEDI - SERVIÇOS DIVERSOS	H	0,2500000	15,23	3,81
Composição Auxiliar	88267	SINAPI	ENCANADOR OU BOMBEIRO HIDRÁULICO COM ENCARGOS COMPLEMENTARES	SEDI - SERVIÇOS DIVERSOS	H	0,2500000	19,38	4,84
Insumo	297	SINAPI	ANEL BORRACHA PARA TUBO ESGOTO PREDIAL, DN 75 MM (NBR 5688)	Material	UN	2,0000000	2,23	4,47
Insumo	3658	SINAPI	JUNÇÃO SIMPLES, PVC, DN 75 X 75 MM, SERIE NORMAL PARA ESGOTO PREDIAL	Material	UN	1,0000000	16,61	16,61
Insumo	20078	SINAPI	PASTA LUBRIFICANTE PARA TUBOS E CONEXOES COM JUNTA ELASTICA, EMBALAGEM DE *400* GR (USO EM PVC, ACO, POLIETILENO E OUTROS)	Material	UN	0,0600000	21,63	1,30

05.04.300.4	Código	Banco	Descrição	Tipo	Und	Quant.	Valor Unit	Total
Composição	89785	SINAPI	JUNÇÃO SIMPLES, PVC, SERIE NORMAL, ESGOTO PREDIAL, DN 50 X 50 MM, JUNTA ELÁSTICA, FORNECIDO E INSTALADO EM RAMAL DE DESCARGA OU RAMAL DE ESGOTO SANITÁRIO. AF_12/2014	INHI - INSTALAÇÕES HIDROSANITÁRIAS	UN	1,0000000		18,64
Composição Auxiliar	88248	SINAPI	AUXILIAR DE ENCANADOR OU BOMBEIRO HIDRÁULICO COM ENCARGOS COMPLEMENTARES	SEDI - SERVIÇOS DIVERSOS	H	0,1700000	15,23	2,59
Composição Auxiliar	88267	SINAPI	ENCANADOR OU BOMBEIRO HIDRÁULICO COM ENCARGOS COMPLEMENTARES	SEDI - SERVIÇOS DIVERSOS	H	0,1700000	19,38	3,29
Insumo	296	SINAPI	ANEL BORRACHA PARA TUBO ESGOTO PREDIAL, DN 50 MM (NBR 5688)	Material	UN	2,0000000	1,52	3,03
Insumo	3662	SINAPI	JUNÇÃO SIMPLES, PVC, DN 50 X 50 MM, SERIE NORMAL PARA ESGOTO PREDIAL	Material	UN	1,0000000	8,86	8,86
Insumo	20078	SINAPI	PASTA LUBRIFICANTE PARA TUBOS E CONEXOES COM JUNTA ELASTICA, EMBALAGEM DE *400* GR (USO EM PVC, ACO, POLIETILENO E OUTROS)	Material	UN	0,0400000	21,63	0,87

05.04.300.4	Código	Banco	Descrição	Tipo	Und	Quant.	Valor Unit	Total
Composição	89710	SINAPI	RALO SECO, PVC, DN 100 X 40 MM, JUNTA SOLDÁVEL, FORNECIDO E INSTALADO EM RAMAL DE DESCARGA OU EM RAMAL DE ESGOTO SANITÁRIO. AF_12/2014	INHI - INSTALAÇÕES HIDROSANITÁRIAS	UN	1,0000000		11,12
Composição Auxiliar	88248	SINAPI	AUXILIAR DE ENCANADOR OU BOMBEIRO HIDRÁULICO COM ENCARGOS COMPLEMENTARES	SEDI - SERVIÇOS DIVERSOS	H	0,0700000	15,23	1,07
Composição Auxiliar	88267	SINAPI	ENCANADOR OU BOMBEIRO HIDRÁULICO COM ENCARGOS COMPLEMENTARES	SEDI - SERVIÇOS DIVERSOS	H	0,0700000	19,38	1,36
Insumo	122	SINAPI	ADESIVO PLASTICO PARA PVC, FRASCO COM *850* GR	Material	UN	0,0049000	52,40	0,26
Insumo	38383	SINAPI	LIXA D'AGUA EM FOLHA, GRAO 100	Material	UN	0,0170000	1,77	0,03
Insumo	11739	SINAPI	RALO SECO CÔNICO, PVC, 100 X 40 MM, COM GRELHA REDONDA BRANCA	Material	UN	1,0000000	7,96	7,96
Insumo	20083	SINAPI	SOLUÇÃO PREPARADORA / LIMPADORA PARA PVC, FRASCO COM 1000 CM3	Material	UN	0,0075000	59,37	0,45

05.04.300.4	Código	Banco	Descrição	Tipo	Und	Quant.	Valor Unit	Total
Composição	89784	SINAPI	TE, PVC, SERIE NORMAL, ESGOTO PREDIAL, DN 50 X 50 MM, JUNTA ELÁSTICA, FORNECIDO E INSTALADO EM RAMAL DE DESCARGA OU RAMAL DE ESGOTO SANITÁRIO. AF_12/2014	INHI - INSTALAÇÕES HIDROSANITÁRIAS	UN	1,0000000		16,88
Composição Auxiliar	88248	SINAPI	AUXILIAR DE ENCANADOR OU BOMBEIRO HIDRÁULICO COM ENCARGOS COMPLEMENTARES	SEDI - SERVIÇOS DIVERSOS	H	0,1700000	15,23	2,59
Composição Auxiliar	88267	SINAPI	ENCANADOR OU BOMBEIRO HIDRÁULICO COM ENCARGOS COMPLEMENTARES	SEDI - SERVIÇOS DIVERSOS	H	0,1700000	19,38	3,29

Planilha Orçamentária Analítica
OBRA: EXECUÇÃO DE OBRA DE REFORMA E AMPLIAÇÃO DA SEDE DO CONSELHO FEDERAL DE MEDICINA VETERINÁRIA - CFMV




Insumo	296	SINAPI	ANEL BORRACHA PARA TUBO ESGOTO PREDIAL, DN 50 MM (NBR 5688)	Material	UN	2,0000000	1,52	3,03
Insumo	20078	SINAPI	PASTA LUBRIFICANTE PARA TUBOS E CONEXOES COM JUNTA ELASTICA, EMBALAGEM DE *400* GR (USO EM PVC, ACO, POLIETILENO E OUTROS)	Material	UN	0,0400000	21,63	0,87
Insumo	7097	SINAPI	TE SANITARIO, PVC, DN 50 X 50 MM, SERIE NORMAL, PARA ESGOTO PREDIAL	Material	UN	1,0000000	7,11	7,11

05.04.300.5	Código	Banco	Descrição	Tipo	Und	Quant.	Valor Unit	Total
Composição	89786	SINAPI	TE, PVC, SERIE NORMAL, ESGOTO PREDIAL, DN 75 X 75 MM, JUNTA ELÁSTICA, FORNECIDO E INSTALADO EM RAMAL DE DESCARGA OU RAMAL DE ESGOTO SANITÁRIO. AF_12/2014	INHI - INSTALAÇÕES HIDROSANITÁRIAS	UN	1,0000000		28,61
Composição Auxiliar	88248	SINAPI	AUXILIAR DE ENCANADOR OU BOMBEIRO HIDRÁULICO COM ENCARGOS COMPLEMENTARES	SEDI - SERVIÇOS DIVERSOS	H	0,2500000	15,23	3,81
Composição Auxiliar	88267	SINAPI	ENCANADOR OU BOMBEIRO HIDRÁULICO COM ENCARGOS COMPLEMENTARES	SEDI - SERVIÇOS DIVERSOS	H	0,2500000	19,38	4,84
Insumo	0000297	SINAPI	ANEL BORRACHA PARA TUBO ESGOTO PREDIAL, DN 75 MM (NBR 5688)	Material	UN	2,0000000	2,23	4,47
Insumo	00020078	SINAPI	PASTA LUBRIFICANTE PARA TUBOS E CONEXOES COM JUNTA ELASTICA, EMBALAGEM DE *400* GR (USO EM PVC, ACO, POLIETILENO E OUTROS)	Material	UN	0,0600000	21,63	1,30
Insumo	00011658	SINAPI	TE SANITARIO, PVC, DN 75 X 75 MM, SERIE NORMAL PARA ESGOTO PREDIAL	Material	UN	1,0000000	14,19	14,19

05.04.300.5	Código	Banco	Descrição	Tipo	Und	Quant.	Valor Unit	Total
Composição	CCU-10.035	Próprio	Cópia da SINAPI (89860) - TE, PVC, SERIE NORMAL, ESGOTO PREDIAL, DN 100 X 50 MM, JUNTA ELÁSTICA, FORNECIDO E INSTALADO EM SUBCOLETOR AÉREO DE ESGOTO SANITÁRIO. AF_12/2014	INHI - INSTALAÇÕES HIDROSANITÁRIAS	UN	1,0000000		35,24
Composição Auxiliar	88248	SINAPI	AUXILIAR DE ENCANADOR OU BOMBEIRO HIDRÁULICO COM ENCARGOS COMPLEMENTARES	SEDI - SERVIÇOS DIVERSOS	H	0,3200000	15,23	4,87
Composição Auxiliar	88267	SINAPI	ENCANADOR OU BOMBEIRO HIDRÁULICO COM ENCARGOS COMPLEMENTARES	SEDI - SERVIÇOS DIVERSOS	H	0,3200000	19,38	6,20
Insumo	00000301	SINAPI	ANEL BORRACHA PARA TUBO ESGOTO PREDIAL, DN 100 MM (NBR 5688)	Material	UN	2,0000000	2,69	5,38
Insumo	00020078	SINAPI	PASTA LUBRIFICANTE PARA TUBOS E CONEXOES COM JUNTA ELASTICA, EMBALAGEM DE *400* GR (USO EM PVC, ACO, POLIETILENO E OUTROS)	Material	UN	0,0920000	21,63	1,99
Insumo	00011655	SINAPI	TE SANITARIO, PVC, DN 100 X 50 MM, SERIE NORMAL, PARA ESGOTO PREDIAL	Material	UN	1,0000000	15,28	15,28
Insumo	00000296	SINAPI	ANEL BORRACHA PARA TUBO ESGOTO PREDIAL, DN 50 MM (NBR 5688)	Material	UN	1,0000000	1,52	1,52

05.04.300.6	Código	Banco	Descrição	Tipo	Und	Quant.	Valor Unit	Total
Composição	CCU-10.036	Próprio	Cópia da SINAPI (89786) - TE, PVC, SERIE NORMAL, ESGOTO PREDIAL, DN 75 X 50 MM, JUNTA ELÁSTICA, FORNECIDO E INSTALADO EM RAMAL DE DESCARGA OU RAMAL DE ESGOTO SANITÁRIO. AF_12/2014	INHI - INSTALAÇÕES HIDROSANITÁRIAS	UN	1,0000000		29,87
Composição Auxiliar	88248	SINAPI	AUXILIAR DE ENCANADOR OU BOMBEIRO HIDRÁULICO COM ENCARGOS COMPLEMENTARES	SEDI - SERVIÇOS DIVERSOS	H	0,2500000	15,23	3,81
Composição Auxiliar	88267	SINAPI	ENCANADOR OU BOMBEIRO HIDRÁULICO COM ENCARGOS COMPLEMENTARES	SEDI - SERVIÇOS DIVERSOS	H	0,2500000	19,38	4,84
Insumo	0000297	SINAPI	ANEL BORRACHA PARA TUBO ESGOTO PREDIAL, DN 75 MM (NBR 5688)	Material	UN	2,0000000	2,23	4,47
Insumo	00020078	SINAPI	PASTA LUBRIFICANTE PARA TUBOS E CONEXOES COM JUNTA ELASTICA, EMBALAGEM DE *400* GR (USO EM PVC, ACO, POLIETILENO E OUTROS)	Material	UN	0,0600000	21,63	1,30
Insumo	00011657	SINAPI	TE SANITARIO, PVC, DN 75 X 50 MM, SERIE NORMAL PARA ESGOTO PREDIAL	Material	UN	1,0000000	13,93	13,93
Insumo	00000296	SINAPI	ANEL BORRACHA PARA TUBO ESGOTO PREDIAL, DN 50 MM (NBR 5688)	Material	UN	1,0000000	1,52	1,52

05.04.300.6	Código	Banco	Descrição	Tipo	Und	Quant.	Valor Unit	Total
Composição	89549	SINAPI	REDUÇÃO EXCÊNTRICA, PVC, SERIE R, ÁGUA PLUVIAL, DN 75 X 50 MM, JUNTA ELÁSTICA, FORNECIDO E INSTALADO EM RAMAL DE ENCAMINHAMENTO. AF_12/2014	INHI - INSTALAÇÕES HIDROSANITÁRIAS	UN	1,0000000		13,07

Planilha Orçamentária Analítica									
OBRA: EXECUÇÃO DE OBRA DE REFORMA E AMPLIAÇÃO DA SEDE DO CONSELHO FEDERAL DE MEDICINA VETERINÁRIA - CFMV									
									
Composição Auxiliar	88248	SINAPI	AUXILIAR DE ENCANADOR OU BOMBEIRO HIDRÁULICO COM ENCARGOS COMPLEMENTARES	SEDI - SERVIÇOS DIVERSOS		H	0,0700000	15,23	1,07
Composição Auxiliar	88267	SINAPI	ENCANADOR OU BOMBEIRO HIDRÁULICO COM ENCARGOS COMPLEMENTARES	SEDI - SERVIÇOS DIVERSOS		H	0,0700000	19,38	1,36
Insumo	298	SINAPI	ANEL BORRACHA, DN 75 MM, PARA TUBO SERIE REFORCADA ESGOTO PREDIAL	Material		UN	1,0000000	2,42	2,42
Insumo	20078	SINAPI	PASTA LUBRIFICANTE PARA TUBOS E CONEXOES COM JUNTA ELASTICA, EMBALAGEM DE "400" GR (USO EM PVC, ACO, POLIETILENO E OUTROS)	Material		UN	0,0300000	21,63	0,65
Insumo	20045	SINAPI	REDUCAO EXCENTRICA PVC, SERIE R, DN 75 X 50 MM, PARA ESGOTO OU AGUAS PLUVIAIS PREDIAIS	Material		UN	1,0000000	7,58	7,58

05.04.300.7	Código	Banco	Descrição	Tipo	Und	Quant.	Valor Unit	Total	
Composição	7594	ORSE	Terminal de ventilação em pvc rígido soldável, para esgoto primário, diâm = 75mm	Tubos e Conexões de PVC Rígido Soldável para Esgoto		un	1,0000000	15,55	
Composição Auxiliar	10549	ORSE	Encargos Complementares - Servente	Provisórios		h	0,0700000	2,77	0,19
Composição Auxiliar	10554	ORSE	Encargos Complementares - Encanador	Provisórios		h	0,0700000	2,71	0,19
Insumo	138	ORSE	Adesivo pvc em frasco de 850 gramas	Material		kg	0,0080000	54,17	0,43
Insumo	2036	ORSE	Solucao limpadora pvc	Material		l	0,0110000	52,17	0,57
Insumo	3770	ORSE	Terminal de ventilação pvc rígido d= 75mm	Material		un	1,0000000	12,49	12,49
Insumo	2696	SINAPI	ENCANADOR OU BOMBEIRO HIDRAULICO (HORISTA)	Mão de Obra		H	0,0700000	14,37	1,01
Insumo	6111	SINAPI	SERVENTE DE OBRAS	Mão de Obra		H	0,0700000	9,39	0,66

05.04.700.1	Código	Banco	Descrição	Tipo	Und	Quant.	Valor Unit	Total	
Composição	94499	SINAPI	REGISTRO DE GAVETA BRUTO, LATÃO, ROSCÁVEL, 2 1/2" - FORNECIMENTO E INSTALAÇÃO. AF_08/2021	INHÍ - INSTALAÇÃO S HIDROS SANITÁRIAS		UN	1,0000000	228,31	
Composição Auxiliar	88248	SINAPI	AUXILIAR DE ENCANADOR OU BOMBEIRO HIDRÁULICO COM ENCARGOS COMPLEMENTARES	SEDI - SERVIÇOS DIVERSOS		H	0,4546000	15,23	6,92
Composição Auxiliar	88267	SINAPI	ENCANADOR OU BOMBEIRO HIDRÁULICO COM ENCARGOS COMPLEMENTARES	SEDI - SERVIÇOS DIVERSOS		H	0,4546000	19,38	8,81
Insumo	3148	SINAPI	FITA VEDA ROSCA EM ROLOS DE 18 MM X 50 M (L X C)	Material		UN	0,0302000	10,89	0,33
Insumo	6011	SINAPI	REGISTRO GAVETA BRUTO EM LATAO FORJADO, BITOLA 2 1/2 " (REF 1509)	Material		UN	1,0000000	212,25	212,25

05.04.700.2	Código	Banco	Descrição	Tipo	Und	Quant.	Valor Unit	Total	
Composição	103009	SINAPI	VÁLVULA DE RETENÇÃO VERTICAL, DE BRONZE, ROSCÁVEL, 2 1/2" - FORNECIMENTO E INSTALAÇÃO. AF_08/2021	INHÍ - INSTALAÇÃO S HIDROS SANITÁRIAS		UN	1,0000000	205,59	
Composição Auxiliar	88248	SINAPI	AUXILIAR DE ENCANADOR OU BOMBEIRO HIDRÁULICO COM ENCARGOS COMPLEMENTARES	SEDI - SERVIÇOS DIVERSOS		H	0,4546000	15,23	6,92
Composição Auxiliar	88267	SINAPI	ENCANADOR OU BOMBEIRO HIDRÁULICO COM ENCARGOS COMPLEMENTARES	SEDI - SERVIÇOS DIVERSOS		H	0,4546000	19,38	8,81
Insumo	3148	SINAPI	FITA VEDA ROSCA EM ROLOS DE 18 MM X 50 M (L X C)	Material		UN	0,0302000	10,89	0,33
Insumo	12657	SINAPI	VALVULA DE RETENCAO VERTICAL, DE BRONZE (PN-16), 2 1/2", 200 PSI, EXTREMIDADES COM ROSCA	Material		UN	1,0000000	189,53	189,53

05.04.700.3	Código	Banco	Descrição	Tipo	Und	Quant.	Valor Unit	Total	
Composição	94500	SINAPI	REGISTRO DE GAVETA BRUTO, LATÃO, ROSCÁVEL, 3" - FORNECIMENTO E INSTALAÇÃO. AF_08/2021	INHÍ - INSTALAÇÃO S HIDROS SANITÁRIAS		UN	1,0000000	277,06	
Composição Auxiliar	88248	SINAPI	AUXILIAR DE ENCANADOR OU BOMBEIRO HIDRÁULICO COM ENCARGOS COMPLEMENTARES	SEDI - SERVIÇOS DIVERSOS		H	0,5695000	15,23	8,67
Composição Auxiliar	88267	SINAPI	ENCANADOR OU BOMBEIRO HIDRÁULICO COM ENCARGOS COMPLEMENTARES	SEDI - SERVIÇOS DIVERSOS		H	0,5695000	19,38	11,04
Insumo	3148	SINAPI	FITA VEDA ROSCA EM ROLOS DE 18 MM X 50 M (L X C)	Material		UN	0,0354000	10,89	0,39
Insumo	6012	SINAPI	REGISTRO GAVETA BRUTO EM LATAO FORJADO, BITOLA 3 " (REF 1509)	Material		UN	1,0000000	256,96	256,96

05.04.700.3	Código	Banco	Descrição	Tipo	Und	Quant.	Valor Unit	Total	
Composição	10324	ORSE	Conjunto moto-bomba submersível, Schneider, mod. BCS-205, 2CV, trifásica, (ou similar)	Fornecimento de Bombas e Válvulas de Pé		un	1,0000000	5.232,87	
Composição Auxiliar	10552	ORSE	Encargos Complementares - Eletricista	Provisórios		h	2,0000000	2,67	5,35
Composição Auxiliar	10549	ORSE	Encargos Complementares - Servente	Provisórios		h	2,0000000	2,77	5,55
Insumo	591	ORSE	Chave magnética p/motor 3cv-220v	Material		un	1,0000000	172,35	172,35

Planilha Orçamentária Analítica
OBRA: EXECUÇÃO DE OBRA DE REFORMA E AMPLIAÇÃO DA SEDE DO CONSELHO FEDERAL DE MEDICINA VETERINÁRIA - CFMV



Insumo	11099	ORSE	Motobomba centrífuga submersível, marca schneider ou similar, modelo BCS-205, motor 2 cv, trifásico 220V, recalque 2", hm = 2 a 18 m, q = 9,9 a 33,2m3/h	Material	un	1,0000000	5.002,11	5.002,11
Insumo	2436	SINAPI	ELETRICISTA (HORISTA)	Mão de Obra	H	2,0000000	14,37	28,74
Insumo	6111	SINAPI	SERVENTE DE OBRAS	Mão de Obra	H	2,0000000	9,39	18,77

05.04.800.1	Código	Banco	Descrição	Tipo	Und	Quant.	Valor Unit	Total
Composição	98108	SINAPI	CAIXA DE GORDURA DUPLA (CAPACIDADE: 126 L), RETANGULAR, EM ALVENARIA COM BLOCOS DE CONCRETO. DIMENSÕES INTERNAS = 0,4X0,7 M. ALTURA INTERNA = 0,8 M. AF_12/2020	INHI - INSTALAÇÕES HIDROSANITÁRIAS	UN	1,0000000		357,79
Composição Auxiliar	97734	SINAPI	PEÇA RETANGULAR PRÉ-MOLDADA, VOLUME DE CONCRETO DE 10 A 30 LITROS, TAXA DE AÇO APROXIMADA DE 30KG/M³. AF_01/2018	FUES - FUNDAÇÕES E ESTRUTURAS	m³	0,0168000	2.281,62	38,33
Composição Auxiliar	94970	SINAPI	CONCRETO FCK = 20MPA, TRAÇO 1:2,7:3 (EM MASSA SECA DE CIMENTO/ AREIA MÉDIA/ BRITA 1) - PREPARO MECÂNICO COM BETONEIRA 600 L. AF_05/2021	FUES - FUNDAÇÕES E ESTRUTURAS	m³	0,0502000	376,27	18,89
Composição Auxiliar	97733	SINAPI	PEÇA RETANGULAR PRÉ-MOLDADA, VOLUME DE CONCRETO DE ATÉ 10 LITROS, TAXA DE AÇO APROXIMADA DE 30KG/M³. AF_01/2018	FUES - FUNDAÇÕES E ESTRUTURAS	m³	0,0112000	2.656,49	29,75
Composição Auxiliar	101616	SINAPI	PREPARO DE FUNDO DE VALA COM LARGURA MENOR QUE 1,5 M (ACERTO DO SOLO NATURAL). AF_08/2020	MOVT - MOVIMENTO DE TERRA	m²	0,7000000	4,39	3,08
Composição Auxiliar	100475	SINAPI	ARGAMASSA TRAÇO 1:3 (EM VOLUME DE CIMENTO E AREIA MÉDIA ÚMIDA) COM ADIÇÃO DE IMPERMEABILIZANTE, PREPARO MECÂNICO COM BETONEIRA 400 L. AF_08/2019	SEDI - SERVIÇOS DIVERSOS	m³	0,0928000	559,14	51,89
Composição Auxiliar	87316	SINAPI	ARGAMASSA TRAÇO 1:4 (EM VOLUME DE CIMENTO E AREIA GROSSA ÚMIDA) PARA CHAPISCO CONVENCIONAL, PREPARO MECÂNICO COM BETONEIRA 400 L. AF_08/2019	SEDI - SERVIÇOS DIVERSOS	m³	0,0195000	368,21	7,18
Composição Auxiliar	88309	SINAPI	PEDREIRO COM ENCARGOS COMPLEMENTARES	SEDI - SERVIÇOS DIVERSOS	H	4,6356000	19,85	92,01
Composição Auxiliar	88316	SINAPI	SERVENTE COM ENCARGOS COMPLEMENTARES	SEDI - SERVIÇOS DIVERSOS	H	3,6423000	14,69	53,50
Insumo	650	SINAPI	BLOCO DE VEDACAO DE CONCRETO, 9 X 19 X 39 CM (CLASSE C - NBR 6136)	Material	UN	26,0438000	2,17	56,43
Insumo	2692	SINAPI	DESMOLDANTE PROTETOR PARA FORMAS DE MADEIRA, DE BASE OLEOSA EMULSIONADA EM AGUA	Material	L	0,0041000	6,31	0,03
Insumo	4491	SINAPI	PONTALETE *7,5 X 7,5* CM EM PINUS, MISTA OU EQUIVALENTE DA REGIAO - BRUTA	Material	M	0,0888000	6,85	0,61
Insumo	5069	SINAPI	PREGO DE ACO POLIDO COM CABECA 17 X 27 (2 1/2 X 11)	Material	KG	0,0094000	18,46	0,17
Insumo	4517	SINAPI	SARRAFO *2,5 X 7,5* CM EM PINUS, MISTA OU EQUIVALENTE DA REGIAO - BRUTA	Material	M	0,1056000	2,39	0,25
Insumo	6193	SINAPI	TABUA NAO APARELHADA *2,5 X 20* CM, EM MACARANDUBA, ANGELIM OU EQUIVALENTE DA REGIAO - BRUTA	Material	M	0,3312000	17,13	5,67

05.04.800.2	Código	Banco	Descrição	Tipo	Und	Quant.	Valor Unit	Total
Composição	4280	ORSE	Caixa sifonada em pvc, 100x150x50mm, acabamento branco, c/grelha e porta grelha	Caixas de Inspeção	un	1,0000000		26,53
Composição Auxiliar	10549	ORSE	Encargos Complementares - Servente	Provisórios	h	0,5000000	2,77	1,39
Composição Auxiliar	10554	ORSE	Encargos Complementares - Encanador	Provisórios	h	0,5000000	2,71	1,36
Insumo	3348	ORSE	Caixa sifonada completa em pvc, c/grelha e porta grelha, 100 x 150 x 50 mm	Material	Un	1,0000000	11,91	11,91
Insumo	2696	SINAPI	ENCANADOR OU BOMBEIRO HIDRAULICO (HORISTA)	Mão de Obra	H	0,5000000	14,37	7,19
Insumo	6111	SINAPI	SERVENTE DE OBRAS	Mão de Obra	H	0,5000000	9,39	4,69

05.04.800.2	Código	Banco	Descrição	Tipo	Und	Quant.	Valor Unit	Total
Composição	1696	ORSE	Caixa sifonada quadrada, com sete entradas e uma saída, d = 150 x 150 x 50mm, ref. n°26, acabamento alumínio, marca Akros ou similar	Caixas de Inspeção	un	1,0000000		80,87
Composição Auxiliar	10549	ORSE	Encargos Complementares - Servente	Provisórios	h	0,5000000	2,77	1,39
Composição Auxiliar	10554	ORSE	Encargos Complementares - Encanador	Provisórios	h	0,5000000	2,71	1,36
Insumo	478	ORSE	Caixa sifonada quadrada, com sete entradas e uma saída, d = 150 x 150 x 50mm, ref. n°26, acabamento alumínio, marca Akros ou similar	Material	un	1,0000000	66,25	66,25
Insumo	2696	SINAPI	ENCANADOR OU BOMBEIRO HIDRAULICO (HORISTA)	Mão de Obra	H	0,5000000	14,37	7,19
Insumo	6111	SINAPI	SERVENTE DE OBRAS	Mão de Obra	H	0,5000000	9,39	4,69

Planilha Orçamentária Analítica
OBRA: EXECUÇÃO DE OBRA DE REFORMA E AMPLIAÇÃO DA SEDE DO CONSELHO FEDERAL DE MEDICINA VETERINÁRIA - CFMV



05.04.800.2	Código	Banco	Descrição	Tipo	Und	Quant.	Valor Unit	Total
Composição	53001	SBC	CAIXA EM ALVENARIA 40x40 TAMPO FERRO FUNDIDO	INSTALACOES HIDRAULICAS - ESGOTO	UN	1,0000000		11.645,88
Composição Auxiliar	88309	SINAPI	PEDREIRO COM ENCARGOS COMPLEMENTARES	SEDI - SERVIÇOS DIVERSOS	H	18,3570000	19,85	364,36
Composição Auxiliar	88316	SINAPI	SERVENTE COM ENCARGOS COMPLEMENTARES	SEDI - SERVIÇOS DIVERSOS	H	44,6440000	14,69	655,79
Insumo	100	SBC	AREIA GROSSA LAVADA	Material	m³	78,2000000	126,59	9.899,41
Insumo	50	SBC	CIMENTO PORTLAND CP III 32RS NBR 11578 (quilo)	Material	KG	78,2000000	0,48	37,32
Insumo	63722	SBC	TAMPAO FERRO FUNDIDO ARTICULADO 400x400mm	Material	UN	1,0000000	100,76	100,76
Insumo	1900	SBC	TIJOLO CERAMICO MACICO RECOSIDO 6,0 x 9 x 19cm (UNIDADE)	Material	UN	368,0000000	1,60	588,24

05.04.800.3	Código	Banco	Descrição	Tipo	Und	Quant.	Valor Unit	Total
Composição	4883	ORSE	Caixa de inspeção 0.60 x 0.60 x 0.60m	Caixas de Passagem em alvenaria de tijolos maciços	un	1,0000000		473,04
Composição Auxiliar	140	ORSE	Aço CA - 50 Ø 6,3 a 12,5mm, inclusive corte, dobragem, montagem e colocação de ferragens nas formas, para superestruturas e fundações - R1	Armaduras Convencionais	kg	1,7300000	10,41	18,01
Composição Auxiliar	95	ORSE	Concreto simples fabricado na obra, fck=13,5 mpa, lançado e adensado	Alvenarias de Pedra e Concretos para Fundações	m³	0,0810000	449,67	36,42
Composição Auxiliar	126	ORSE	Concreto simples fabricado na obra, fck=15 mpa, lançado e adensado	Concreto Simples	m³	0,0810000	464,98	37,66
Composição Auxiliar	80	ORSE	Forma plana para fundações, em compensado resinado 12mm, 02 usos	Formas para Fundações	m²	1,1700000	81,70	95,59
Composição Auxiliar	72	ORSE	Reatero manual de valas, com compactação utilizando sêpo, sem controle do grau de compactação	Aterros / Reaterros / Compactações	m³	1,1500000	24,32	27,97
Composição Auxiliar	155	ORSE	Alvenaria tijolo cerâmico maciço (5x9x19), esp = 0,09m (singela), com argamassa traço 15 - 1:2:8 (cimento / cal / areia) c/ junta de 2,0cm - R1	Alvenarias de Vedação	m²	1,8000000	76,83	138,30
Composição Auxiliar	1908	ORSE	Reboco ou emboço externo, de parede, com argamassa traço 15 - 1:2:8 (cimento / cal / areia), espessura 2,0 cm	Argamassas	m²	1,7100000	26,33	45,02
Composição Auxiliar	2497	ORSE	Escavação manual de vala ou cava em material de 1ª categoria, profundidade até 1,50m	Escavação Manual em Área Urbana	m³	1,8000000	36,48	65,66
Composição Auxiliar	3310	ORSE	Chapisco em parede com argamassa traço 1 - 1:3 (cimento / areia) - Revisado 08/2015	Conversão InfoWOrca	m²	1,7100000	4,92	8,42

05.04.800.3	Código	Banco	Descrição	Tipo	Und	Quant.	Valor Unit	Total
Composição	1706	ORSE	Grelha metálica em ferro fundido, 30x30cm	Caixas de Inspeção	un	1,0000000		98,34
Composição Auxiliar	10550	ORSE	Encargos Complementares - Pedreiro	Provisórios	h	0,1500000	2,68	0,40
Composição Auxiliar	10549	ORSE	Encargos Complementares - Servente	Provisórios	h	0,1500000	2,77	0,42
Insumo	00004750	SINAPI	PEDREIRO (HORISTA)	Mão de Obra	H	0,1500000	14,37	2,16
Insumo	00021061	SINAPI	RALO FOFO COM REQUADRO, QUADRADO 300 X 300 MM	Material	UN	1,0000000	93,96	93,96
Insumo	00006111	SINAPI	SERVENTE DE OBRAS	Mão de Obra	H	0,1500000	9,39	1,41

05.04.800.3	Código	Banco	Descrição	Tipo	Und	Quant.	Valor Unit	Total
Composição	CCAT-019	Próprio	Copia da ORSE (8265) -CALHA EM AÇO INOX COM GRELHA METÁLICA, DIMENSÕES COMPRIMENTO 1000mm x LARGURA 200mm x PROFUNDIDADE 150mm	168	m	1,0000000		156,99
Composição Auxiliar	1903	ORSE	Argamassa cimento e areia traço 1-1:3 - 1 saco cimento 50kg / 3 padiolas areia dim. 0,35 x 0,45 x 0,23 m - Confeção mecânica e transporte	Argamassas	m³	0,0100000	405,64	4,06
Composição Auxiliar	10549	ORSE	Encargos Complementares - Servente	Provisórios	h	0,0800000	2,77	0,22
Composição Auxiliar	10550	ORSE	Encargos Complementares - Pedreiro	Provisórios	h	0,0800000	2,68	0,21
Insumo	1735	ORSE	Perfil Aço, U Dobrado de chapa - UDC simples - 75 x 38 x 2,65 mm (3,01 kg/m)	Material	m	1,0000000	26,67	26,67
Insumo	00004750	SINAPI	PEDREIRO (HORISTA)	Mão de Obra	H	0,0800000	14,37	1,15
Insumo	00006111	SINAPI	SERVENTE DE OBRAS	Mão de Obra	H	0,0800000	9,39	0,75
Insumo	COT-009.015	Próprio	Canaleta em Inox 430 - Barra com 3 Metros	Material	UN	0,3500000	354,05	123,92

06.01.100.1	Código	Banco	Descrição	Tipo	Und	Quant.	Valor Unit	Total
Composição	101881	SINAPI	QUADRO DE DISTRIBUIÇÃO DE ENERGIA EM CHAPA DE AÇO GALVANIZADO, DE EMBUTIR, COM BARRAMENTO TRIFÁSICO, PARA 40 DISJUNTORES DIN 100A - FORNECIMENTO E INSTALAÇÃO. AF_10/2020	INEL - INSTALAÇÃO ELÉTRICA/ELÉTRIFICAÇÃO E ILUMINAÇÃO EXTERNA	UN	1,0000000		999,84

Planilha Orçamentária Analítica
OBRA: EXECUÇÃO DE OBRA DE REFORMA E AMPLIAÇÃO DA SEDE DO CONSELHO FEDERAL DE MEDICINA VETERINÁRIA - CFMV



Composição Auxiliar	87367	SINAPI	ARGAMASSA TRAÇO 1:1:6 (EM VOLUME DE CIMENTO, CAL E AREIA MÉDIA ÚMIDA) PARA EMBOÇO/MASSA ÚNICA/ASSENTAMENTO DE ALVENARIA DE VEDAÇÃO, PREPARO MANUAL. AF_08/2019	SEDI - SERVIÇOS DIVERSOS		m³	0,0189000	533,50	10,08
Composição Auxiliar	88264	SINAPI	ELETRICISTA COM ENCARGOS COMPLEMENTARES	SEDI - SERVIÇOS DIVERSOS		H	0,6384000	20,05	12,80
Composição Auxiliar	88247	SINAPI	AUXILIAR DE ELETRICISTA COM ENCARGOS COMPLEMENTARES	SEDI - SERVIÇOS DIVERSOS		H	0,6384000	15,48	9,88
Insumo	12042	SINAPI	QUADRO DE DISTRIBUIÇÃO COM BARRAMENTO TRIFÁSICO, DE EMBUTIR, EM CHAPA DE AÇO GALVANIZADO, PARA 40 DISJUNTORES DIN, 100 A	Material		UN	1,0000000	967,08	967,08

06.01.100.2	Código	Banco	Descrição	Tipo	Und	Quant.	Valor Unit	Total
Composição	101878	SINAPI	QUADRO DE DISTRIBUIÇÃO DE ENERGIA EM CHAPA DE AÇO GALVANIZADO, DE SOBREPOR, COM BARRAMENTO TRIFÁSICO, PARA 18 DISJUNTORES DIN 100A - FORNECIMENTO E INSTALAÇÃO. AF_10/2020	INEL - INSTALAÇÃO ELÉTRICA/ELTRIFICAÇÃO E ILUMINAÇÃO EXTERNA		UN	1,0000000	560,26
Composição Auxiliar	88264	SINAPI	ELETRICISTA COM ENCARGOS COMPLEMENTARES	SEDI - SERVIÇOS DIVERSOS		H	1,5233000	30,55
Composição Auxiliar	88247	SINAPI	AUXILIAR DE ELETRICISTA COM ENCARGOS COMPLEMENTARES	SEDI - SERVIÇOS DIVERSOS		H	1,5233000	23,58
Insumo	12038	SINAPI	QUADRO DE DISTRIBUIÇÃO COM BARRAMENTO TRIFÁSICO, DE SOBREPOR, EM CHAPA DE AÇO GALVANIZADO, PARA 18 DISJUNTORES DIN, 100 A	Material		UN	1,0000000	506,14

06.01.100.2	Código	Banco	Descrição	Tipo	Und	Quant.	Valor Unit	Total
Composição	101875	SINAPI	QUADRO DE DISTRIBUIÇÃO DE ENERGIA EM CHAPA DE AÇO GALVANIZADO, DE EMBUTIR, COM BARRAMENTO TRIFÁSICO, PARA 12 DISJUNTORES DIN 100A - FORNECIMENTO E INSTALAÇÃO. AF_10/2020	INEL - INSTALAÇÃO ELÉTRICA/ELTRIFICAÇÃO E ILUMINAÇÃO EXTERNA		UN	1,0000000	413,56
Composição Auxiliar	87367	SINAPI	ARGAMASSA TRAÇO 1:1:6 (EM VOLUME DE CIMENTO, CAL E AREIA MÉDIA ÚMIDA) PARA EMBOÇO/MASSA ÚNICA/ASSENTAMENTO DE ALVENARIA DE VEDAÇÃO, PREPARO MANUAL. AF_08/2019	SEDI - SERVIÇOS DIVERSOS		m³	0,0117000	6,24
Composição Auxiliar	88264	SINAPI	ELETRICISTA COM ENCARGOS COMPLEMENTARES	SEDI - SERVIÇOS DIVERSOS		H	0,4811000	9,65
Composição Auxiliar	88247	SINAPI	AUXILIAR DE ELETRICISTA COM ENCARGOS COMPLEMENTARES	SEDI - SERVIÇOS DIVERSOS		H	0,4811000	7,45
Insumo	13393	SINAPI	QUADRO DE DISTRIBUIÇÃO COM BARRAMENTO TRIFÁSICO, DE EMBUTIR, EM CHAPA DE AÇO GALVANIZADO, PARA 12 DISJUNTORES DIN, 100 A	Material		UN	1,0000000	390,23

06.01.100.2	Código	Banco	Descrição	Tipo	Und	Quant.	Valor Unit	Total
Composição	101880	SINAPI	QUADRO DE DISTRIBUIÇÃO DE ENERGIA EM CHAPA DE AÇO GALVANIZADO, DE EMBUTIR, COM BARRAMENTO TRIFÁSICO, PARA 30 DISJUNTORES DIN 150A - FORNECIMENTO E INSTALAÇÃO. AF_10/2020	INEL - INSTALAÇÃO ELÉTRICA/ELTRIFICAÇÃO E ILUMINAÇÃO EXTERNA		UN	1,0000000	691,83
Composição Auxiliar	87367	SINAPI	ARGAMASSA TRAÇO 1:1:6 (EM VOLUME DE CIMENTO, CAL E AREIA MÉDIA ÚMIDA) PARA EMBOÇO/MASSA ÚNICA/ASSENTAMENTO DE ALVENARIA DE VEDAÇÃO, PREPARO MANUAL. AF_08/2019	SEDI - SERVIÇOS DIVERSOS		m³	0,0192000	10,24
Composição Auxiliar	88264	SINAPI	ELETRICISTA COM ENCARGOS COMPLEMENTARES	SEDI - SERVIÇOS DIVERSOS		H	0,6337000	12,71
Composição Auxiliar	88247	SINAPI	AUXILIAR DE ELETRICISTA COM ENCARGOS COMPLEMENTARES	SEDI - SERVIÇOS DIVERSOS		H	0,6337000	9,81
Insumo	12041	SINAPI	QUADRO DE DISTRIBUIÇÃO COM BARRAMENTO TRIFÁSICO, DE EMBUTIR, EM CHAPA DE AÇO GALVANIZADO, PARA 30 DISJUNTORES DIN, 150 A	Material		UN	1,0000000	659,07

06.01.100.2	Código	Banco	Descrição	Tipo	Und	Quant.	Valor Unit	Total
-------------	--------	-------	-----------	------	-----	--------	------------	-------

Planilha Orçamentária Analítica
OBRA: EXECUÇÃO DE OBRA DE REFORMA E AMPLIAÇÃO DA SEDE DO CONSELHO FEDERAL DE MEDICINA VETERINÁRIA - CFMV



Composição	97362	SINAPI	QUADRO DE MEDIÇÃO GERAL DE ENERGIA PARA BARRAMENTO BLINDADO COM 4 MEDIDORES - FORNECIMENTO E INSTALAÇÃO. AF_10/2020	INEL - INSTALAÇÃO ELÉTRICA/ELTRIFICAÇÃO E ILUMINAÇÃO EXTERNA		UN	1,0000000		1.956,21
Composição Auxiliar	88264	SINAPI	ELETRICISTA COM ENCARGOS COMPLEMENTARES	SEDI - SERVIÇOS DIVERSOS		H	0,8484000	20,05	17,01
Composição Auxiliar	88247	SINAPI	AUXILIAR DE ELETRICISTA COM ENCARGOS COMPLEMENTARES	SEDI - SERVIÇOS DIVERSOS		H	0,8484000	15,48	13,13
Insumo	1068	SINAPI	CAIXA PARA MEDICAO COLETIVA TIPO L, PADRAO BIFASICO OU TRIFASICO, PARA ATE 4 MEDIDORES, SEM BARRAMENTO E COM PORTAS INFERIOR E SUPERIOR	Material		UN	1,0000000	1.926,07	1.926,07

	Código	Banco	Descrição	Tipo	Und	Quant.	Valor Unit	Total
Insumo	COT- 009.008	Próprio	SITEMA DE BARRAMENTO BUS-WAY 800A COMPLETO - FORNECIMENTO E INSTALAÇÃO	Material	UN	1,0000000	146.219,70	146.219,70

06.01.201.1	Código	Banco	Descrição	Tipo	Und	Quant.	Valor Unit	Total
Composição	93673	SINAPI	DISJUNTOR TRIPOLAR TIPO DIN, CORRENTE NOMINAL DE 50A - FORNECIMENTO E INSTALAÇÃO. AF_10/2020	INEL - INSTALAÇÃO ELÉTRICA/ELTRIFICAÇÃO E ILUMINAÇÃO EXTERNA	UN	1,0000000		79,65
Composição Auxiliar	88264	SINAPI	ELETRICISTA COM ENCARGOS COMPLEMENTARES	SEDI - SERVIÇOS DIVERSOS	H	0,5677000	20,05	11,38
Composição Auxiliar	88247	SINAPI	AUXILIAR DE ELETRICISTA COM ENCARGOS COMPLEMENTARES	SEDI - SERVIÇOS DIVERSOS	H	0,5677000	15,48	8,79
Insumo	34709	SINAPI	DISJUNTOR TIPO DIN/IEC, TRIPOLAR DE 10 ATE 50A	Material	UN	1,0000000	55,66	55,66
Insumo	1575	SINAPI	TERMINAL A COMPRESSAO EM COBRE ESTANHADO PARA CABO 16 MM2, 1 FURO E 1 COMPRESSAO, PARA PARAFUSO DE FIXACAO M6	Material	UN	3,0000000	1,27	3,82

06.01.201.1	Código	Banco	Descrição	Tipo	Und	Quant.	Valor Unit	Total
Composição	93653	SINAPI	DISJUNTOR MONOPOLAR TIPO DIN, CORRENTE NOMINAL DE 10A - FORNECIMENTO E INSTALAÇÃO. AF_10/2020	INEL - INSTALAÇÃO ELÉTRICA/ELTRIFICAÇÃO E ILUMINAÇÃO EXTERNA	UN	1,0000000		9,81
Composição Auxiliar	88264	SINAPI	ELETRICISTA COM ENCARGOS COMPLEMENTARES	SEDI - SERVIÇOS DIVERSOS	H	0,0352000	20,05	0,71
Composição Auxiliar	88247	SINAPI	AUXILIAR DE ELETRICISTA COM ENCARGOS COMPLEMENTARES	SEDI - SERVIÇOS DIVERSOS	H	0,0352000	15,48	0,54
Insumo	34653	SINAPI	DISJUNTOR TIPO DIN/IEC, MONOPOLAR DE 6 ATE 32A	Material	UN	1,0000000	7,92	7,92
Insumo	1570	SINAPI	TERMINAL A COMPRESSAO EM COBRE ESTANHADO PARA CABO 2,5 MM2, 1 FURO E 1 COMPRESSAO, PARA PARAFUSO DE FIXACAO M5	Material	UN	1,0000000	0,64	0,64

06.01.201.1	Código	Banco	Descrição	Tipo	Und	Quant.	Valor Unit	Total
Composição	93654	SINAPI	DISJUNTOR MONOPOLAR TIPO DIN, CORRENTE NOMINAL DE 16A - FORNECIMENTO E INSTALAÇÃO. AF_10/2020	INEL - INSTALAÇÃO ELÉTRICA/ELTRIFICAÇÃO E ILUMINAÇÃO EXTERNA	UN	1,0000000		10,25
Composição Auxiliar	88264	SINAPI	ELETRICISTA COM ENCARGOS COMPLEMENTARES	SEDI - SERVIÇOS DIVERSOS	H	0,0476000	20,05	0,95
Composição Auxiliar	88247	SINAPI	AUXILIAR DE ELETRICISTA COM ENCARGOS COMPLEMENTARES	SEDI - SERVIÇOS DIVERSOS	H	0,0476000	15,48	0,74
Insumo	34653	SINAPI	DISJUNTOR TIPO DIN/IEC, MONOPOLAR DE 6 ATE 32A	Material	UN	1,0000000	7,92	7,92
Insumo	1570	SINAPI	TERMINAL A COMPRESSAO EM COBRE ESTANHADO PARA CABO 2,5 MM2, 1 FURO E 1 COMPRESSAO, PARA PARAFUSO DE FIXACAO M5	Material	UN	1,0000000	0,64	0,64

06.01.201.1	Código	Banco	Descrição	Tipo	Und	Quant.	Valor Unit	Total
-------------	--------	-------	-----------	------	-----	--------	------------	-------

Planilha Orçamentária Analítica
OBRA: EXECUÇÃO DE OBRA DE REFORMA E AMPLIAÇÃO DA SEDE DO CONSELHO CONSELHO FEDERAL DE MEDICINA VETERINÁRIA - CFMV



Composição	93668	SINAPI	DISJUNTOR TRIPOLAR TIPO DIN, CORRENTE NOMINAL DE 16A - FORNECIMENTO E INSTALAÇÃO. AF_10/2020	INEL - INSTALAÇÃO ELÉTRICA/ELTRIFICAÇÃO E ILUMINAÇÃO EXTERNA	UN	1,0000000		62,64
Composição Auxiliar	88264	SINAPI	ELETRICISTA COM ENCARGOS COMPLEMENTARES	SEDI - SERVIÇOS DIVERSOS	H	0,1428000	20,05	2,86
Composição Auxiliar	88247	SINAPI	AUXILIAR DE ELETRICISTA COM ENCARGOS COMPLEMENTARES	SEDI - SERVIÇOS DIVERSOS	H	0,1428000	15,48	2,21
Insumo	34709	SINAPI	DISJUNTOR TIPO DIN/IEC, TRIPOLAR DE 10 ATE 50A	Material	UN	1,0000000	55,66	55,66
Insumo	1570	SINAPI	TERMINAL A COMPRESSAO EM COBRE ESTANHADO PARA CABO 2,5 MM2, 1 FURO E 1 COMPRESSAO, PARA PARAFUSO DE FIXACAO M5	Material	UN	3,0000000	0,64	1,91

06.01.201.1	Código	Banco	Descrição	Tipo	Und	Quant.	Valor Unit	Total
Composição	93672	SINAPI	DISJUNTOR TRIPOLAR TIPO DIN, CORRENTE NOMINAL DE 40A - FORNECIMENTO E INSTALAÇÃO. AF_10/2020	INEL - INSTALAÇÃO ELÉTRICA/ELTRIFICAÇÃO E ILUMINAÇÃO EXTERNA	UN	1,0000000		73,28
Composição Auxiliar	88264	SINAPI	ELETRICISTA COM ENCARGOS COMPLEMENTARES	SEDI - SERVIÇOS DIVERSOS	H	0,4057000	20,05	8,14
Composição Auxiliar	88247	SINAPI	AUXILIAR DE ELETRICISTA COM ENCARGOS COMPLEMENTARES	SEDI - SERVIÇOS DIVERSOS	H	0,4057000	15,48	6,28
Insumo	34709	SINAPI	DISJUNTOR TIPO DIN/IEC, TRIPOLAR DE 10 ATE 50A	Material	UN	1,0000000	55,66	55,66
Insumo	1574	SINAPI	TERMINAL A COMPRESSAO EM COBRE ESTANHADO PARA CABO 10 MM2, 1 FURO E 1 COMPRESSAO, PARA PARAFUSO DE FIXACAO M6	Material	UN	3,0000000	1,07	3,20

06.01.201.1	Código	Banco	Descrição	Tipo	Und	Quant.	Valor Unit	Total
Composição	93661	SINAPI	DISJUNTOR BIPOLAR TIPO DIN, CORRENTE NOMINAL DE 16A - FORNECIMENTO E INSTALAÇÃO. AF_10/2020	INEL - INSTALAÇÃO ELÉTRICA/ELTRIFICAÇÃO E ILUMINAÇÃO EXTERNA	UN	1,0000000		50,09
Composição Auxiliar	88264	SINAPI	ELETRICISTA COM ENCARGOS COMPLEMENTARES	SEDI - SERVIÇOS DIVERSOS	H	0,0952000	20,05	1,91
Composição Auxiliar	88247	SINAPI	AUXILIAR DE ELETRICISTA COM ENCARGOS COMPLEMENTARES	SEDI - SERVIÇOS DIVERSOS	H	0,0952000	15,48	1,47
Insumo	34616	SINAPI	DISJUNTOR TIPO DIN/IEC, BIPOLAR DE 6 ATE 32A	Material	UN	1,0000000	45,43	45,43
Insumo	1570	SINAPI	TERMINAL A COMPRESSAO EM COBRE ESTANHADO PARA CABO 2,5 MM2, 1 FURO E 1 COMPRESSAO, PARA PARAFUSO DE FIXACAO M5	Material	UN	2,0000000	0,64	1,27

06.01.201.1	Código	Banco	Descrição	Tipo	Und	Quant.	Valor Unit	Total
Composição	93655	SINAPI	DISJUNTOR MONOPOLAR TIPO DIN, CORRENTE NOMINAL DE 20A - FORNECIMENTO E INSTALAÇÃO. AF_10/2020	INEL - INSTALAÇÃO ELÉTRICA/ELTRIFICAÇÃO E ILUMINAÇÃO EXTERNA	UN	1,0000000		11,11
Composição Auxiliar	88264	SINAPI	ELETRICISTA COM ENCARGOS COMPLEMENTARES	SEDI - SERVIÇOS DIVERSOS	H	0,0663000	20,05	1,33
Composição Auxiliar	88247	SINAPI	AUXILIAR DE ELETRICISTA COM ENCARGOS COMPLEMENTARES	SEDI - SERVIÇOS DIVERSOS	H	0,0663000	15,48	1,03
Insumo	34653	SINAPI	DISJUNTOR TIPO DIN/IEC, MONOPOLAR DE 6 ATE 32A	Material	UN	1,0000000	7,92	7,92
Insumo	1571	SINAPI	TERMINAL A COMPRESSAO EM COBRE ESTANHADO PARA CABO 4 MM2, 1 FURO E 1 COMPRESSAO, PARA PARAFUSO DE FIXACAO M5	Material	UN	1,0000000	0,83	0,83

06.01.201.2	Código	Banco	Descrição	Tipo	Und	Quant.	Valor Unit	Total
Composição	93660	SINAPI	DISJUNTOR BIPOLAR TIPO DIN, CORRENTE NOMINAL DE 10A - FORNECIMENTO E INSTALAÇÃO. AF_10/2020	INEL - INSTALAÇÃO ELÉTRICA/ELTRIFICAÇÃO E ILUMINAÇÃO EXTERNA	UN	1,0000000		49,20
Composição Auxiliar	88264	SINAPI	ELETRICISTA COM ENCARGOS COMPLEMENTARES	SEDI - SERVIÇOS DIVERSOS	H	0,0703000	20,05	1,41

Planilha Orçamentária Analítica
OBRA: EXECUÇÃO DE OBRA DE REFORMA E AMPLIAÇÃO DA SEDE DO CONSELHO FEDERAL DE MEDICINA VETERINÁRIA - CFMV



Composição Auxiliar	88247	SINAPI	AUXILIAR DE ELETRICISTA COM ENCARGOS COMPLEMENTARES	SEDI - SERVIÇOS DIVERSOS		H	0,0703000	15,48	1,09
Insumo	34616	SINAPI	DISJUNTOR TIPO DIN/IEC, BIPOLAR DE 6 ATE 32A	Material		UN	1,0000000	45,43	45,43
Insumo	1570	SINAPI	TERMINAL A COMPRESSAO EM COBRE ESTANHADO PARA CABO 2,5 MM2, 1 FURO E 1 COMPRESSAO, PARA PARAFUSO DE FIXACAO M5	Material		UN	2,0000000	0,64	1,27

06.01.201.2	Código	Banco	Descrição	Tipo	Und	Quant.	Valor Unit	Total	
Composição	93656	SINAPI	DISJUNTOR MONOPOLAR TIPO DIN, CORRENTE NOMINAL DE 25A - FORNECIMENTO E INSTALAÇÃO. AF_10/2020	INEL - INSTALAÇÃO ELÉTRICA/ELTRIFICAÇÃO E ILUMINAÇÃO EXTERNA		UN	1,0000000	11,11	
Composição Auxiliar	88264	SINAPI	ELETRICISTA COM ENCARGOS COMPLEMENTARES	SEDI - SERVIÇOS DIVERSOS		H	0,0663000	20,05	1,33
Composição Auxiliar	88247	SINAPI	AUXILIAR DE ELETRICISTA COM ENCARGOS COMPLEMENTARES	SEDI - SERVIÇOS DIVERSOS		H	0,0663000	15,48	1,03
Insumo	34653	SINAPI	DISJUNTOR TIPO DIN/IEC, MONOPOLAR DE 6 ATE 32A	Material		UN	1,0000000	7,92	7,92
Insumo	1571	SINAPI	TERMINAL A COMPRESSAO EM COBRE ESTANHADO PARA CABO 4 MM2, 1 FURO E 1 COMPRESSAO, PARA PARAFUSO DE FIXACAO M5	Material		UN	1,0000000	0,83	0,83

06.01.201.2	Código	Banco	Descrição	Tipo	Und	Quant.	Valor Unit	Total	
Composição	93671	SINAPI	DISJUNTOR TRIPOLAR TIPO DIN, CORRENTE NOMINAL DE 25A - FORNECIMENTO E INSTALAÇÃO. AF_10/2020	INEL - INSTALAÇÃO ELÉTRICA/ELTRIFICAÇÃO E ILUMINAÇÃO EXTERNA		UN	1,0000000	68,35	
Composição Auxiliar	88264	SINAPI	ELETRICISTA COM ENCARGOS COMPLEMENTARES	SEDI - SERVIÇOS DIVERSOS		H	0,2734000	20,05	5,48
Composição Auxiliar	88247	SINAPI	AUXILIAR DE ELETRICISTA COM ENCARGOS COMPLEMENTARES	SEDI - SERVIÇOS DIVERSOS		H	0,2734000	15,48	4,23
Insumo	34709	SINAPI	DISJUNTOR TIPO DIN/IEC, TRIPOLAR DE 10 ATE 50A	Material		UN	1,0000000	55,66	55,66
Insumo	1573	SINAPI	TERMINAL A COMPRESSAO EM COBRE ESTANHADO PARA CABO 6 MM2, 1 FURO E 1 COMPRESSAO, PARA PARAFUSO DE FIXACAO M6	Material		UN	3,0000000	0,99	2,98

06.01.201.2	Código	Banco	Descrição	Tipo	Und	Quant.	Valor Unit	Total	
Composição	93669	SINAPI	DISJUNTOR TRIPOLAR TIPO DIN, CORRENTE NOMINAL DE 20A - FORNECIMENTO E INSTALAÇÃO. AF_10/2020	INEL - INSTALAÇÃO ELÉTRICA/ELTRIFICAÇÃO E ILUMINAÇÃO EXTERNA		UN	1,0000000	65,22	
Composição Auxiliar	88264	SINAPI	ELETRICISTA COM ENCARGOS COMPLEMENTARES	SEDI - SERVIÇOS DIVERSOS		H	0,1988000	20,05	3,99
Composição Auxiliar	88247	SINAPI	AUXILIAR DE ELETRICISTA COM ENCARGOS COMPLEMENTARES	SEDI - SERVIÇOS DIVERSOS		H	0,1988000	15,48	3,08
Insumo	34709	SINAPI	DISJUNTOR TIPO DIN/IEC, TRIPOLAR DE 10 ATE 50A	Material		UN	1,0000000	55,66	55,66
Insumo	1571	SINAPI	TERMINAL A COMPRESSAO EM COBRE ESTANHADO PARA CABO 4 MM2, 1 FURO E 1 COMPRESSAO, PARA PARAFUSO DE FIXACAO M5	Material		UN	3,0000000	0,83	2,50

06.01.201.2	Código	Banco	Descrição	Tipo	Und	Quant.	Valor Unit	Total	
Composição	101894	SINAPI	DISJUNTOR TRIPOLAR TIPO NEMA, CORRENTE NOMINAL DE 60 ATE 100A - FORNECIMENTO E INSTALAÇÃO. AF_10/2020	INEL - INSTALAÇÃO ELÉTRICA/ELTRIFICAÇÃO E ILUMINAÇÃO EXTERNA		UN	1,0000000	130,20	
Composição Auxiliar	88264	SINAPI	ELETRICISTA COM ENCARGOS COMPLEMENTARES	SEDI - SERVIÇOS DIVERSOS		H	0,7830000	20,05	15,70
Composição Auxiliar	88247	SINAPI	AUXILIAR DE ELETRICISTA COM ENCARGOS COMPLEMENTARES	SEDI - SERVIÇOS DIVERSOS		H	0,7830000	15,48	12,12
Insumo	2373	SINAPI	DISJUNTOR TIPO NEMA, TRIPOLAR 60 ATE 100 A, TENSAO MAXIMA DE 415 V	Material		UN	1,0000000	97,08	97,08
Insumo	1576	SINAPI	TERMINAL A COMPRESSAO EM COBRE ESTANHADO PARA CABO 25 MM2, 1 FURO E 1 COMPRESSAO, PARA PARAFUSO DE FIXACAO M8	Material		UN	3,0000000	1,77	5,30

Planilha Orçamentária Analítica
OBRA: EXECUÇÃO DE OBRA DE REFORMA E AMPLIAÇÃO DA SEDE DO CONSELHO FEDERAL DE MEDICINA VETERINÁRIA - CFMV



06.01.201.2	Código	Banco	Descrição	Tipo	Und	Quant.	Valor Unit	Total
Composição	8193	ORSE	Disjuntor bipolar DR 32 A - Dispositivo residual diferencial, tipo AC, 30MA, Siemens ou similar.	Fusíveis, Disjuntores e Chaves	un	1,0000000		161,82
Composição Auxiliar	10552	ORSE	Encargos Complementares - Eletricista	Provisórios	h	0,6000000	2,67	1,60
Composição Auxiliar	10549	ORSE	Encargos Complementares - Servente	Provisórios	h	0,6000000	2,77	1,66
Insumo	8285	ORSE	Disjuntor DR 2 x 32 A, tipo AC, corrente nominal residual 30mA, da Siemens ou similar	Material	un	1,0000000	144,30	144,30
Insumo	2436	SINAPI	ELETRICISTA (HORISTA)	Mão de Obra	H	0,6000000	14,37	8,62
Insumo	6111	SINAPI	SERVENTE DE OBRAS	Mão de Obra	H	0,6000000	9,39	5,63

06.01.201.2	Código	Banco	Descrição	Tipo	Und	Quant.	Valor Unit	Total
Composição	7996	ORSE	Disjuntor bipolar DR 25 A - Dispositivo residual diferencial, tipo AC, 30MA, ref.5SM1 312-OMB, Siemens ou similar	Fusíveis, Disjuntores e Chaves	un	1,0000000		129,83
Composição Auxiliar	10549	ORSE	Encargos Complementares - Servente	Provisórios	h	0,6000000	2,77	1,66
Composição Auxiliar	10552	ORSE	Encargos Complementares - Eletricista	Provisórios	h	0,6000000	2,67	1,60
Insumo	7943	ORSE	Disjuntor bipolar DR 25 A, dispositivo residual diferencial, tipo AC, 30mA	Material	un	1,0000000	112,31	112,31
Insumo	2436	SINAPI	ELETRICISTA (HORISTA)	Mão de Obra	H	0,6000000	14,37	8,62
Insumo	6111	SINAPI	SERVENTE DE OBRAS	Mão de Obra	H	0,6000000	9,39	5,63

06.01.201.2	Código	Banco	Descrição	Tipo	Und	Quant.	Valor Unit	Total
Composição	9686	ORSE	Disjuntor termomagnético tripolar 225 A com caixa moldada 10 kA	Fusíveis, Disjuntores e Chaves	un	1,0000000		547,07
Composição Auxiliar	10552	ORSE	Encargos Complementares - Eletricista	Provisórios	h	0,6000000	2,67	1,60
Composição Auxiliar	10549	ORSE	Encargos Complementares - Servente	Provisórios	h	0,6000000	2,77	1,66
Insumo	10062	ORSE	Disjuntor termomagnético tripolar 225 A com caixa moldada 10 kA	Material	un	1,0000000	529,55	529,55
Insumo	2436	SINAPI	ELETRICISTA (HORISTA)	Mão de Obra	H	0,6000000	14,37	8,62
Insumo	6111	SINAPI	SERVENTE DE OBRAS	Mão de Obra	H	0,6000000	9,39	5,63

06.01.201.3	Código	Banco	Descrição	Tipo	Und	Quant.	Valor Unit	Total
Composição	13150	ORSE	Dispositivo de proteção contra surto de tensão DPS 20kA - 175v	Fusíveis, Disjuntores e Chaves	un	1,0000000		68,06
Composição Auxiliar	10549	ORSE	Encargos Complementares - Servente	Provisórios	h	0,3000000	2,77	0,83
Composição Auxiliar	10552	ORSE	Encargos Complementares - Eletricista	Provisórios	h	0,3000000	2,67	0,80
Insumo	2436	SINAPI	ELETRICISTA (HORISTA)	Mão de Obra	H	0,3000000	14,37	4,31
Insumo	39465	SINAPI	DISPOSITIVO DPS CLASSE II, 1 POLO, TENSÃO MÁXIMA DE 175 V, CORRENTE MÁXIMA DE *20* KA (TIPO AC)	Material	UN	1,0000000	59,30	59,30
Insumo	6111	SINAPI	SERVENTE DE OBRAS	Mão de Obra	H	0,3000000	9,39	2,82

06.01.201.4	Código	Banco	Descrição	Tipo	Und	Quant.	Valor Unit	Total
Composição	CCU-10.056	Próprio	Cópia da SINAPI (101900) - DISJUNTOR TRIPOLAR 300A - FORNECIMENTO E INSTALAÇÃO.	INEL - INSTALAÇÃO ELÉTRICA/ELÉTRIFICAÇÃO E ILUMINAÇÃO EXTERNA	UN	1,0000000		1.011,76
Composição Auxiliar	88247	SINAPI	AUXILIAR DE ELETRICISTA COM ENCARGOS COMPLEMENTARES	SEDI - SERVIÇOS DIVERSOS	H	1,3232000	15,48	20,48
Composição Auxiliar	88264	SINAPI	ELETRICISTA COM ENCARGOS COMPLEMENTARES	SEDI - SERVIÇOS DIVERSOS	H	1,3232000	20,05	26,53
Insumo	1580	SINAPI	TERMINAL A COMPRESSÃO EM COBRE ESTANHADO PARA CABO 95 MM2, 1 FURO E 1 COMPRESSÃO, PARA PARAFUSO DE FIXAÇÃO M12	Material	UN	4,0000000	5,30	21,18
Insumo	COTAÇÃO 038	Próprio	DISJUNTOR TRIPOLAR 300A	Material	UN	1,0000000	943,56	943,56

06.01.203.1	Código	Banco	Descrição	Tipo	Und	Quant.	Valor Unit	Total
Composição	97670	SINAPI	ELETRODUTO FLEXÍVEL CORRUGADO, PEAD, DN 100 (4"), PARA REDE ENTERRADA DE DISTRIBUIÇÃO DE ENERGIA ELÉTRICA - FORNECIMENTO E INSTALAÇÃO. AF_12/2021	INEL - INSTALAÇÃO ELÉTRICA/ELÉTRIFICAÇÃO E ILUMINAÇÃO EXTERNA	M	1,0000000		15,75
Composição Auxiliar	88264	SINAPI	ELETRICISTA COM ENCARGOS COMPLEMENTARES	SEDI - SERVIÇOS DIVERSOS	H	0,1721000	20,05	3,45
Composição Auxiliar	88247	SINAPI	AUXILIAR DE ELETRICISTA COM ENCARGOS COMPLEMENTARES	SEDI - SERVIÇOS DIVERSOS	H	0,1721000	15,48	2,66
Insumo	39248	SINAPI	ELETRODUTO/DUTO PEAD FLEXIVEL PAREDE SIMPLES, CORRUGAÇÃO HELICOIDAL, COR PRETA, SEM ROSCA, DE 4", PARA CABEAMENTO SUBTERRANEO (NBR 15715)	Material	M	1,1000000	8,76	9,63

06.01.203.2	Código	Banco	Descrição	Tipo	Und	Quant.	Valor Unit	Total
-------------	--------	-------	-----------	------	-----	--------	------------	-------

Planilha Orçamentária Analítica
OBRA: EXECUÇÃO DE OBRA DE REFORMA E AMPLIAÇÃO DA SEDE DO CONSELHO FEDERAL DE MEDICINA VETERINÁRIA - CFMV



Composição	93010	SINAPI	ELETRODUTO RÍGIDO ROSCÁVEL, PVC, DN 75 MM (2 1/2"), PARA REDE ENTERRADA DE DISTRIBUIÇÃO DE ENERGIA ELÉTRICA - FORNECIMENTO E INSTALAÇÃO. AF_12/2021	INEL - INSTALAÇÃO ELÉTRICA/ELTRIFICAÇÃO E ILUMINAÇÃO EXTERNA	M	1,0000000		29,52
Composição Auxiliar	88264	SINAPI	ELETRICISTA COM ENCARGOS COMPLEMENTARES	SEDI - SERVIÇOS DIVERSOS	H	0,1542000	20,05	3,09
Composição Auxiliar	88247	SINAPI	AUXILIAR DE ELETRICISTA COM ENCARGOS COMPLEMENTARES	SEDI - SERVIÇOS DIVERSOS	H	0,1542000	15,48	2,39
Insumo	2682	SINAPI	ELETRODUTO DE PVC RIGIDO ROSCAVEL DE 2 1/2", SEM LUVA	Material	M	1,1000000	21,86	24,04

06.01.203.2	Código	Banco	Descrição	Tipo	Und	Quant.	Valor Unit	Total
Composição	93009	SINAPI	ELETRODUTO RÍGIDO ROSCÁVEL, PVC, DN 60 MM (2"), PARA REDE ENTERRADA DE DISTRIBUIÇÃO DE ENERGIA ELÉTRICA - FORNECIMENTO E INSTALAÇÃO. AF_12/2021	INEL - INSTALAÇÃO ELÉTRICA/ELTRIFICAÇÃO E ILUMINAÇÃO EXTERNA	M	1,0000000		21,07
Composição Auxiliar	88264	SINAPI	ELETRICISTA COM ENCARGOS COMPLEMENTARES	SEDI - SERVIÇOS DIVERSOS	H	0,1290000	20,05	2,59
Composição Auxiliar	88247	SINAPI	AUXILIAR DE ELETRICISTA COM ENCARGOS COMPLEMENTARES	SEDI - SERVIÇOS DIVERSOS	H	0,1290000	15,48	2,00
Insumo	2681	SINAPI	ELETRODUTO DE PVC RIGIDO ROSCAVEL DE 2", SEM LUVA	Material	M	1,1000000	14,98	16,48

06.01.203.3	Código	Banco	Descrição	Tipo	Und	Quant.	Valor Unit	Total
Composição	93008	SINAPI	ELETRODUTO RÍGIDO ROSCÁVEL, PVC, DN 50 MM (1 1/2"), PARA REDE ENTERRADA DE DISTRIBUIÇÃO DE ENERGIA ELÉTRICA - FORNECIMENTO E INSTALAÇÃO. AF_12/2021	INEL - INSTALAÇÃO ELÉTRICA/ELTRIFICAÇÃO E ILUMINAÇÃO EXTERNA	M	1,0000000		14,07
Composição Auxiliar	88264	SINAPI	ELETRICISTA COM ENCARGOS COMPLEMENTARES	SEDI - SERVIÇOS DIVERSOS	H	0,1122000	20,05	2,25
Composição Auxiliar	88247	SINAPI	AUXILIAR DE ELETRICISTA COM ENCARGOS COMPLEMENTARES	SEDI - SERVIÇOS DIVERSOS	H	0,1122000	15,48	1,74
Insumo	2680	SINAPI	ELETRODUTO DE PVC RIGIDO ROSCAVEL DE 1 1/2", SEM LUVA	Material	M	1,1000000	9,17	10,08

06.01.203.3	Código	Banco	Descrição	Tipo	Und	Quant.	Valor Unit	Total
Composição	91865	SINAPI	ELETRODUTO RÍGIDO ROSCÁVEL, PVC, DN 40 MM (1 1/4"), PARA CIRCUITOS TERMINAIS, INSTALADO EM FORRO - FORNECIMENTO E INSTALAÇÃO. AF_12/2015	INEL - INSTALAÇÃO ELÉTRICA/ELTRIFICAÇÃO E ILUMINAÇÃO EXTERNA	M	1,0000000		15,58
Composição Auxiliar	91170	SINAPI	FIXAÇÃO DE TUBOS HORIZONTAIS DE PVC, CPVC OU COBRE DIÂMETROS MENORES OU IGUAIS A 40 MM OU ELETROCALHAS ATÉ 150MM DE LARGURA, COM ABRAÇADEIRA METÁLICA RÍGIDA TIPO D 1/2, FIXADA EM PERFILADO EM LAJE. AF_05/2015	INHI - INSTALAÇÕES HIDROSANITÁRIAS	M	1,0000000	2,34	2,34
Composição Auxiliar	88264	SINAPI	ELETRICISTA COM ENCARGOS COMPLEMENTARES	SEDI - SERVIÇOS DIVERSOS	H	0,1340000	20,05	2,69
Composição Auxiliar	88247	SINAPI	AUXILIAR DE ELETRICISTA COM ENCARGOS COMPLEMENTARES	SEDI - SERVIÇOS DIVERSOS	H	0,1340000	15,48	2,07
Insumo	2684	SINAPI	ELETRODUTO DE PVC RIGIDO ROSCAVEL DE 1 1/4", SEM LUVA	Material	M	1,0170000	8,34	8,48

06.01.203.3	Código	Banco	Descrição	Tipo	Und	Quant.	Valor Unit	Total
Composição	91864	SINAPI	ELETRODUTO RÍGIDO ROSCÁVEL, PVC, DN 32 MM (1"), PARA CIRCUITOS TERMINAIS, INSTALADO EM FORRO - FORNECIMENTO E INSTALAÇÃO. AF_12/2015	INEL - INSTALAÇÃO ELÉTRICA/ELTRIFICAÇÃO E ILUMINAÇÃO EXTERNA	M	1,0000000		16,46
Composição Auxiliar	91170	SINAPI	FIXAÇÃO DE TUBOS HORIZONTAIS DE PVC, CPVC OU COBRE DIÂMETROS MENORES OU IGUAIS A 40 MM OU ELETROCALHAS ATÉ 150MM DE LARGURA, COM ABRAÇADEIRA METÁLICA RÍGIDA TIPO D 1/2, FIXADA EM PERFILADO EM LAJE. AF_05/2015	INHI - INSTALAÇÕES HIDROSANITÁRIAS	M	1,0000000	2,34	2,34
Composição Auxiliar	88264	SINAPI	ELETRICISTA COM ENCARGOS COMPLEMENTARES	SEDI - SERVIÇOS DIVERSOS	H	0,1060000	20,05	2,13

Planilha Orçamentária Analítica
OBRA: EXECUÇÃO DE OBRA DE REFORMA E AMPLIAÇÃO DA SEDE DO CONSELHO FEDERAL DE MEDICINA VETERINÁRIA - CFMV



Composição Auxiliar	88247	SINAPI	AUXILIAR DE ELETRICISTA COM ENCARGOS COMPLEMENTARES	SEDI - SERVIÇOS DIVERSOS		H	0,1060000	15,48	1,64
Insumo	2685	SINAPI	ELETRODUTO DE PVC RIGIDO ROSCAVEL DE 1", SEM LUVA	Material		M	1,0170000	6,27	6,37

06.01.203.3	Código	Banco	Descrição	Tipo	Und	Quant.	Valor Unit	Total
Composição	91837	SINAPI	ELETRODUTO FLEXÍVEL CORRUGADO REFORÇADO, PVC, DN 32 MM (1"), PARA CIRCUITOS TERMINAIS, INSTALADO EM FORRO - FORNECIMENTO E INSTALAÇÃO. AF_12/2015	INEL - INSTALAÇÃO ELÉTRICA/ELTRIFICAÇÃO E ILUMINAÇÃO EXTERNA		M	1,0000000	12,34
Composição Auxiliar	91170	SINAPI	FIXAÇÃO DE TUBOS HORIZONTAIS DE PVC, CPVC OU COBRE DIÂMETROS MENORES OU IGUAIS A 40 MM OU ELETROCALHAS ATÉ 150MM DE LARGURA, COM ABRAÇADEIRA METÁLICA RÍGIDA TIPO D 1/2, FIXADA EM PERFILADO EM LAJE. AF_05/2015	INHI - INSTALAÇÕES HIDROSANITÁRIAS		M	1,0000000	2,34
Composição Auxiliar	88264	SINAPI	ELETRICISTA COM ENCARGOS COMPLEMENTARES	SEDI - SERVIÇOS DIVERSOS		H	0,0900000	20,05
Composição Auxiliar	88247	SINAPI	AUXILIAR DE ELETRICISTA COM ENCARGOS COMPLEMENTARES	SEDI - SERVIÇOS DIVERSOS		H	0,0900000	15,48
Insumo	39245	SINAPI	ELETRODUTO PVC FLEXIVEL CORRUGADO, REFORÇADO, COR LARANJA, DE 32 MM, PARA LAJES E PISOS	Material		M	1,1000000	6,18

06.01.203.4	Código	Banco	Descrição	Tipo	Und	Quant.	Valor Unit	Total
Composição	91863	SINAPI	ELETRODUTO RÍGIDO ROSCÁVEL, PVC, DN 25 MM (3/4"), PARA CIRCUITOS TERMINAIS, INSTALADO EM FORRO - FORNECIMENTO E INSTALAÇÃO. AF_12/2015	INEL - INSTALAÇÃO ELÉTRICA/ELTRIFICAÇÃO E ILUMINAÇÃO EXTERNA		M	1,0000000	9,33
Composição Auxiliar	91170	SINAPI	FIXAÇÃO DE TUBOS HORIZONTAIS DE PVC, CPVC OU COBRE DIÂMETROS MENORES OU IGUAIS A 40 MM OU ELETROCALHAS ATÉ 150MM DE LARGURA, COM ABRAÇADEIRA METÁLICA RÍGIDA TIPO D 1/2, FIXADA EM PERFILADO EM LAJE. AF_05/2015	INHI - INSTALAÇÕES HIDROSANITÁRIAS		M	1,0000000	2,34
Composição Auxiliar	88264	SINAPI	ELETRICISTA COM ENCARGOS COMPLEMENTARES	SEDI - SERVIÇOS DIVERSOS		H	0,0820000	20,05
Composição Auxiliar	88247	SINAPI	AUXILIAR DE ELETRICISTA COM ENCARGOS COMPLEMENTARES	SEDI - SERVIÇOS DIVERSOS		H	0,0820000	15,48
Insumo	2674	SINAPI	ELETRODUTO DE PVC RIGIDO ROSCAVEL DE 3/4", SEM LUVA	Material		M	1,0170000	4,01

06.01.203.4	Código	Banco	Descrição	Tipo	Und	Quant.	Valor Unit	Total
Composição	91893	SINAPI	CURVA 90 GRAUS PARA ELETRODUTO, PVC, ROSCÁVEL, DN 32 MM (1"), PARA CIRCUITOS TERMINAIS, INSTALADA EM FORRO - FORNECIMENTO E INSTALAÇÃO. AF_12/2015	INEL - INSTALAÇÃO ELÉTRICA/ELTRIFICAÇÃO E ILUMINAÇÃO EXTERNA		UN	1,0000000	12,02
Composição Auxiliar	88264	SINAPI	ELETRICISTA COM ENCARGOS COMPLEMENTARES	SEDI - SERVIÇOS DIVERSOS		H	0,2090000	20,05
Composição Auxiliar	88247	SINAPI	AUXILIAR DE ELETRICISTA COM ENCARGOS COMPLEMENTARES	SEDI - SERVIÇOS DIVERSOS		H	0,2090000	15,48
Insumo	1884	SINAPI	CURVA 90 GRAUS, LONGA, DE PVC RIGIDO ROSCAVEL, DE 1", PARA ELETRODUTO	Material		UN	1,0000000	4,59

06.01.203.4	Código	Banco	Descrição	Tipo	Und	Quant.	Valor Unit	Total
Composição	11264	ORSE	Curva 45° para eletroduto de pvc rígido roscável, diâm = 32mm (1")	Interligações até Quadro Geral - Eletrodutos e Conexões		un	1,0000000	5,44
Composição Auxiliar	10549	ORSE	Encargos Complementares - Servente	Provisórios		h	0,1300000	2,77
Composição Auxiliar	10552	ORSE	Encargos Complementares - Eletricista	Provisórios		h	0,1300000	2,67
Insumo	12134	ORSE	Curva 45° eletroduto pvc roscável, d=1 "	Material		un	1,0000000	1,64
Insumo	2436	SINAPI	ELETRICISTA (HORISTA)	Mão de Obra		H	0,1300000	14,37
Insumo	6111	SINAPI	SERVENTE DE OBRAS	Mão de Obra		H	0,1300000	9,39

06.01.203.4	Código	Banco	Descrição	Tipo	Und	Quant.	Valor Unit	Total
-------------	--------	-------	-----------	------	-----	--------	------------	-------

Planilha Orçamentária Analítica
OBRA: EXECUÇÃO DE OBRA DE REFORMA E AMPLIAÇÃO DA SEDE DO CONSELHO FEDERAL DE MEDICINA VETERINÁRIA - CFMV



Composição	93020	SINAPI	CURVA 90 GRAUS PARA ELETRODUTO, PVC, ROSCÁVEL, DN 60 MM (2"), PARA REDE ENTERRADA DE DISTRIBUIÇÃO DE ENERGIA ELÉTRICA - FORNECIMENTO E INSTALAÇÃO. AF_12/2021	INEL - INSTALAÇÃO ELÉTRICA/ELTRIFICAÇÃO E ILUMINAÇÃO EXTERNA	UN	1,0000000		23,94
Composição Auxiliar	88264	SINAPI	ELETRICISTA COM ENCARGOS COMPLEMENTARES	SEDI - SERVIÇOS DIVERSOS	H	0,3869000	20,05	7,76
Composição Auxiliar	88247	SINAPI	AUXILIAR DE ELETRICISTA COM ENCARGOS COMPLEMENTARES	SEDI - SERVIÇOS DIVERSOS	H	0,3869000	15,48	5,99
Insumo	1876	SINAPI	CURVA 90 GRAUS, LONGA, DE PVC RIGIDO ROSCAVEL, DE 2", PARA ELETRODUTO	Material	UN	1,0000000	10,20	10,20

06.01.203.4	Código	Banco	Descrição	Tipo	Und	Quant.	Valor Unit	Total
Composição	93018	SINAPI	CURVA 90 GRAUS PARA ELETRODUTO, PVC, ROSCÁVEL, DN 50 MM (1 1/2"), PARA REDE ENTERRADA DE DISTRIBUIÇÃO DE ENERGIA ELÉTRICA - FORNECIMENTO E INSTALAÇÃO. AF_12/2021	INEL - INSTALAÇÃO ELÉTRICA/ELTRIFICAÇÃO E ILUMINAÇÃO EXTERNA	UN	1,0000000		18,23
Composição Auxiliar	88264	SINAPI	ELETRICISTA COM ENCARGOS COMPLEMENTARES	SEDI - SERVIÇOS DIVERSOS	H	0,3365000	20,05	6,75
Composição Auxiliar	88247	SINAPI	AUXILIAR DE ELETRICISTA COM ENCARGOS COMPLEMENTARES	SEDI - SERVIÇOS DIVERSOS	H	0,3365000	15,48	5,21
Insumo	1875	SINAPI	CURVA 90 GRAUS, LONGA, DE PVC RIGIDO ROSCAVEL, DE 1 1/2", PARA ELETRODUTO	Material	UN	1,0000000	6,27	6,27

06.01.203.4	Código	Banco	Descrição	Tipo	Und	Quant.	Valor Unit	Total
Composição	762	ORSE	Fornecimento e instalação de eletrocalha perfurada 100 x 50 x 3000 mm (ref. mopa ou similar)	Pontos de Suprimento de Lógica	m	1,0000000		28,58
Composição Auxiliar	10549	ORSE	Encargos Complementares - Servente	Provisórios	h	0,4000000	2,77	1,11
Composição Auxiliar	10552	ORSE	Encargos Complementares - Eletricista	Provisórios	h	0,4000000	2,67	1,07
Insumo	860	ORSE	Eletrocalha metálica perfurada 100 x 50 x 3000 mm (ref. mopa ou similar)	Material	m	1,0000000	16,89	16,89
Insumo	2436	SINAPI	ELETRICISTA (HORISTA)	Mão de Obra	H	0,4000000	14,37	5,75
Insumo	6111	SINAPI	SERVENTE DE OBRAS	Mão de Obra	H	0,4000000	9,39	3,75

06.01.203.5	Código	Banco	Descrição	Tipo	Und	Quant.	Valor Unit	Total
Composição	7877	ORSE	Curva horizontal 100 x 50 mm para eletrocalha metálica, com ângulo 90° (ref.: mopa ou similar)	Pontos de Suprimento de Energia para Computador	un	1,0000000		21,37
Composição Auxiliar	10549	ORSE	Encargos Complementares - Servente	Provisórios	h	0,2000000	2,77	0,55
Composição Auxiliar	10552	ORSE	Encargos Complementares - Eletricista	Provisórios	h	0,2000000	2,67	0,53
Insumo	3997	ORSE	Curva horizontal 100 x 50 mm para eletrocalha metálica, com ângulo 90° (ref.: mopa ou similar)	Material	un	1,0000000	15,53	15,53
Insumo	2436	SINAPI	ELETRICISTA (HORISTA)	Mão de Obra	H	0,2000000	14,37	2,87
Insumo	6111	SINAPI	SERVENTE DE OBRAS	Mão de Obra	H	0,2000000	9,39	1,88

06.01.203.5	Código	Banco	Descrição	Tipo	Und	Quant.	Valor Unit	Total
Composição	8113	ORSE	Tê horizontal 100 x 50 mm com base lisa perfurada para eletrocalha metálica (ref. Mopa ou similar)	Pontos de Suprimento de Energia para Computador	un	1,0000000		39,10
Composição Auxiliar	10549	ORSE	Encargos Complementares - Servente	Provisórios	h	0,2000000	2,77	0,55
Composição Auxiliar	10552	ORSE	Encargos Complementares - Eletricista	Provisórios	h	0,2000000	2,67	0,53
Insumo	4095	ORSE	Tê horizontal 100 x 50 mm para eletrocalha metálica (ref. Mopa ou similar)	Material	un	1,0000000	33,26	33,26
Insumo	2436	SINAPI	ELETRICISTA (HORISTA)	Mão de Obra	H	0,2000000	14,37	2,87
Insumo	6111	SINAPI	SERVENTE DE OBRAS	Mão de Obra	H	0,2000000	9,39	1,88

06.01.203.6	Código	Banco	Descrição	Tipo	Und	Quant.	Valor Unit	Total
Composição	7878	ORSE	Emenda interna 100 x 50 mm com base lisa perfurada para eletrocalha metálica (ref. Mopa ou similar)	Pontos de Suprimento de Energia para Computador	un	1,0000000		11,11
Composição Auxiliar	10549	ORSE	Encargos Complementares - Servente	Provisórios	h	0,2000000	2,77	0,55
Composição Auxiliar	10552	ORSE	Encargos Complementares - Eletricista	Provisórios	h	0,2000000	2,67	0,53
Insumo	4032	ORSE	Emenda interna 100 x 50 mm com base lisa perfurada para eletrocalha metálica (ref. Mopa ou similar)	Material	un	1,0000000	5,27	5,27
Insumo	2436	SINAPI	ELETRICISTA (HORISTA)	Mão de Obra	H	0,2000000	14,37	2,87
Insumo	6111	SINAPI	SERVENTE DE OBRAS	Mão de Obra	H	0,2000000	9,39	1,88

06.01.203.6	Código	Banco	Descrição	Tipo	Und	Quant.	Valor Unit	Total
-------------	--------	-------	-----------	------	-----	--------	------------	-------

Planilha Orçamentária Analítica
OBRA: EXECUÇÃO DE OBRA DE REFORMA E AMPLIAÇÃO DA SEDE DO CONSELHO FEDERAL DE MEDICINA VETERINÁRIA - CFMV



Composição	9522	ORSE	Suporte horizontal 100 x 50 mm para fixação de eletrocalha metálica (ref.: mopa ou similar)	Pontos de Suprimento de Energia para Computador	un	1,0000000		7,85
Composição Auxiliar	10549	ORSE	Encargos Complementares - Servente	Provisórios	h	0,2000000	2,77	0,55
Composição Auxiliar	10552	ORSE	Encargos Complementares - Eletricista	Provisórios	h	0,2000000	2,67	0,53
Insumo	9869	ORSE	Suporte horizontal 100 x 50 mm para eletrocalha metálica (ref.: mopa ou similar)	Material	un	1,0000000	2,01	2,01
Insumo	2436	SINAPI	ELETRICISTA (HORISTA)	Mão de Obra	H	0,2000000	14,37	2,87
Insumo	6111	SINAPI	SERVENTE DE OBRAS	Mão de Obra	H	0,2000000	9,39	1,88

06.01.204.1	Código	Banco	Descrição	Tipo	Und	Quant.	Valor Unit	Total
Composição	150633	IOPEs	Caixa de passagem 200x200x100mm, chapa 18, com tampa parafusada	CAIXAS DE PASSAGEM	und	1,0000000		79,56
Insumo	10101	IOPEs	AJUDANTE (AJUDANTE PRATICO - SINDUSCON) (LABOR)	Mão de Obra	H	1,2500000	12,22	15,27
Insumo	10115	IOPEs	ELETRICISTA (OFICIAL - SINDUSCON) (LABOR)	Mão de Obra	H	1,2500000	14,48	18,11
Insumo	45003	IOPEs	CAIXA PASSAG. CH 18 C/TAMPA PARAF. 200X200X100MM (LABOR)	Material	UN	1,0000000	46,18	46,18

06.01.204.1	Código	Banco	Descrição	Tipo	Und	Quant.	Valor Unit	Total
Composição	150632	IOPEs	Caixa de passagem 150x150x80mm, chapa 18, com tampa parafusada	CAIXAS DE PASSAGEM	und	1,0000000		58,37
Insumo	10101	IOPEs	AJUDANTE (AJUDANTE PRATICO - SINDUSCON) (LABOR)	Mão de Obra	H	0,7000000	12,22	8,55
Insumo	10115	IOPEs	ELETRICISTA (OFICIAL - SINDUSCON) (LABOR)	Mão de Obra	H	0,7000000	14,48	10,14
Insumo	45002	IOPEs	CAIXA PASSAG. CH 18 C/TAMPA PARAF. 150X150X80MM (LABOR)	Material	UN	1,0000000	39,67	39,67

06.01.204.1	Código	Banco	Descrição	Tipo	Und	Quant.	Valor Unit	Total
Composição	91940	SINAPI	CAIXA RETANGULAR 4" X 2" MÉDIA (1,30 M DO PISO), PVC, INSTALADA EM PAREDE - FORNECIMENTO E INSTALAÇÃO. AF_12/2015	INEL - INSTALAÇÃO ELÉTRICA/EL ETRIFICAÇÃO E ILUMINAÇÃO EXTERNA	UN	1,0000000		11,84
Composição Auxiliar	88629	SINAPI	ARGAMASSA TRAÇO 1:3 (EM VOLUME DE CIMENTO E AREIA MÉDIA ÚMIDA), PREPARO MANUAL. AF_08/2019	SEDI - SERVIÇOS DIVERSOS	m³	0,0009000	497,06	0,45
Composição Auxiliar	88264	SINAPI	ELETRICISTA COM ENCARGOS COMPLEMENTARES	SEDI - SERVIÇOS DIVERSOS	H	0,2470000	20,05	4,95
Composição Auxiliar	88247	SINAPI	AUXILIAR DE ELETRICISTA COM ENCARGOS COMPLEMENTARES	SEDI - SERVIÇOS DIVERSOS	H	0,2470000	15,48	3,82
Insumo	1872	SINAPI	CAIXA DE PASSAGEM, EM PVC, DE 4" X 2", PARA ELETRODUTO FLEXIVEL CORRUGADO	Material	UN	1,0000000	2,61	2,61

06.01.204.2	Código	Banco	Descrição	Tipo	Und	Quant.	Valor Unit	Total
Composição	150612	IOPEs	Caixa de passagem 100x100x80mm, chapa 18, com tampa parafusada	CAIXAS DE PASSAGEM	und	1,0000000		37,06
Insumo	10115	IOPEs	ELETRICISTA (OFICIAL - SINDUSCON) (LABOR)	Mão de Obra	H	0,4000000	14,48	5,79
Insumo	10101	IOPEs	AJUDANTE (AJUDANTE PRATICO - SINDUSCON) (LABOR)	Mão de Obra	H	0,4000000	12,22	4,89
Insumo	45001	IOPEs	CAIXA PASSAG. CH 18 C/TAMPA PARAF. 100X100X80MM (LABOR)	Material	UN	1,0000000	26,38	26,38

06.01.204.2	Código	Banco	Descrição	Tipo	Und	Quant.	Valor Unit	Total
Composição	91943	SINAPI	CAIXA RETANGULAR 4" X 4" MÉDIA (1,30 M DO PISO), PVC, INSTALADA EM PAREDE - FORNECIMENTO E INSTALAÇÃO. AF_12/2015	INEL - INSTALAÇÃO ELÉTRICA/EL ETRIFICAÇÃO E ILUMINAÇÃO EXTERNA	UN	1,0000000		15,85
Composição Auxiliar	88629	SINAPI	ARGAMASSA TRAÇO 1:3 (EM VOLUME DE CIMENTO E AREIA MÉDIA ÚMIDA), PREPARO MANUAL. AF_08/2019	SEDI - SERVIÇOS DIVERSOS	m³	0,0012000	497,06	0,60
Composição Auxiliar	88264	SINAPI	ELETRICISTA COM ENCARGOS COMPLEMENTARES	SEDI - SERVIÇOS DIVERSOS	H	0,2830000	20,05	5,68
Composição Auxiliar	88247	SINAPI	AUXILIAR DE ELETRICISTA COM ENCARGOS COMPLEMENTARES	SEDI - SERVIÇOS DIVERSOS	H	0,2830000	15,48	4,38
Insumo	1873	SINAPI	CAIXA DE PASSAGEM, EM PVC, DE 4" X 4", PARA ELETRODUTO FLEXIVEL CORRUGADO	Material	UN	1,0000000	5,20	5,20

06.01.305.1	Código	Banco	Descrição	Tipo	Und	Quant.	Valor Unit	Total
-------------	--------	-------	-----------	------	-----	--------	------------	-------

Planilha Orçamentária Analítica
OBRA: EXECUÇÃO DE OBRA DE REFORMA E AMPLIAÇÃO DA SEDE DO CONSELHO FEDERAL DE MEDICINA VETERINÁRIA - CFMV



Composição	92988	SINAPI	CABO DE COBRE FLEXÍVEL ISOLADO, 50 MM², ANTI-CHAMA 0,6/1,0 KV, PARA REDE ENTERRADA DE DISTRIBUIÇÃO DE ENERGIA ELÉTRICA - FORNECIMENTO E INSTALAÇÃO. AF_12/2021	INEL - INSTALAÇÃO ELÉTRICA/ELTRIFICAÇÃO E ILUMINAÇÃO EXTERNA	M	1,0000000		42,15
Composição Auxiliar	88264	SINAPI	ELETRICISTA COM ENCARGOS COMPLEMENTARES	SEDI - SERVIÇOS DIVERSOS	H	0,0830000	20,05	1,66
Composição Auxiliar	88247	SINAPI	AUXILIAR DE ELETRICISTA COM ENCARGOS COMPLEMENTARES	SEDI - SERVIÇOS DIVERSOS	H	0,0830000	15,48	1,28
Insumo	1018	SINAPI	CABO DE COBRE, FLEXIVEL, CLASSE 4 OU 5, ISOLACAO EM PVC/A, ANTICHAMA BWF-B, COBERTURA PVC-ST1, ANTICHAMA BWF-B, 1 CONDUTOR, 0,6/1 KV, SECAO NOMINAL 50 MM2	Material	M	1,0150000	38,59	39,17
Insumo	21127	SINAPI	FITA ISOLANTE ADESIVA ANTICHAMA, USO ATE 750 V, EM ROLO DE 19 MM X 5 M	Material	UN	0,0090000	2,92	0,03

06.01.305.2	Código	Banco	Descrição	Tipo	Und	Quant.	Valor Unit	Total
Composição	101560	SINAPI	CABO DE COBRE FLEXÍVEL ISOLADO, 10 MM², 0,6/1,0 KV, PARA REDE AÉREA DE DISTRIBUIÇÃO DE ENERGIA ELÉTRICA DE BAIXA TENSÃO - FORNECIMENTO E INSTALAÇÃO. AF_07/2020	INEL - INSTALAÇÃO ELÉTRICA/ELTRIFICAÇÃO E ILUMINAÇÃO EXTERNA	M	1,0000000		8,80
Composição Auxiliar	88264	SINAPI	ELETRICISTA COM ENCARGOS COMPLEMENTARES	SEDI - SERVIÇOS DIVERSOS	H	0,0029000	20,05	0,06
Insumo	1020	SINAPI	CABO DE COBRE, FLEXIVEL, CLASSE 4 OU 5, ISOLACAO EM PVC/A, ANTICHAMA BWF-B, COBERTURA PVC-ST1, ANTICHAMA BWF-B, 1 CONDUTOR, 0,6/1 KV, SECAO NOMINAL 10 MM2	Material	M	1,0401000	8,41	8,75

06.01.305.2	Código	Banco	Descrição	Tipo	Und	Quant.	Valor Unit	Total
Composição	101561	SINAPI	CABO DE COBRE FLEXÍVEL ISOLADO, 16 MM², 0,6/1,0 KV, PARA REDE AÉREA DE DISTRIBUIÇÃO DE ENERGIA ELÉTRICA DE BAIXA TENSÃO - FORNECIMENTO E INSTALAÇÃO. AF_07/2020	INEL - INSTALAÇÃO ELÉTRICA/ELTRIFICAÇÃO E ILUMINAÇÃO EXTERNA	M	1,0000000		13,48
Composição Auxiliar	88264	SINAPI	ELETRICISTA COM ENCARGOS COMPLEMENTARES	SEDI - SERVIÇOS DIVERSOS	H	0,0029000	20,05	0,06
Insumo	995	SINAPI	CABO DE COBRE, FLEXIVEL, CLASSE 4 OU 5, ISOLACAO EM PVC/A, ANTICHAMA BWF-B, COBERTURA PVC-ST1, ANTICHAMA BWF-B, 1 CONDUTOR, 0,6/1 KV, SECAO NOMINAL 16 MM2	Material	M	1,0401000	12,90	13,42

06.01.305.2	Código	Banco	Descrição	Tipo	Und	Quant.	Valor Unit	Total
Composição	91927	SINAPI	CABO DE COBRE FLEXÍVEL ISOLADO, 2,5 MM², ANTI-CHAMA 0,6/1,0 KV, PARA CIRCUITOS TERMINAIS - FORNECIMENTO E INSTALAÇÃO. AF_12/2015	INEL - INSTALAÇÃO ELÉTRICA/ELTRIFICAÇÃO E ILUMINAÇÃO EXTERNA	M	1,0000000		4,28
Composição Auxiliar	88264	SINAPI	ELETRICISTA COM ENCARGOS COMPLEMENTARES	SEDI - SERVIÇOS DIVERSOS	H	0,0300000	20,05	0,60
Composição Auxiliar	88247	SINAPI	AUXILIAR DE ELETRICISTA COM ENCARGOS COMPLEMENTARES	SEDI - SERVIÇOS DIVERSOS	H	0,0300000	15,48	0,46
Insumo	1022	SINAPI	CABO DE COBRE, FLEXIVEL, CLASSE 4 OU 5, ISOLACAO EM PVC/A, ANTICHAMA BWF-B, COBERTURA PVC-ST1, ANTICHAMA BWF-B, 1 CONDUTOR, 0,6/1 KV, SECAO NOMINAL 2,5 MM2	Material	M	1,1900000	2,68	3,19
Insumo	21127	SINAPI	FITA ISOLANTE ADESIVA ANTICHAMA, USO ATE 750 V, EM ROLO DE 19 MM X 5 M	Material	UN	0,0090000	2,92	0,03

06.01.305.2	Código	Banco	Descrição	Tipo	Und	Quant.	Valor Unit	Total
Composição	92984	SINAPI	CABO DE COBRE FLEXÍVEL ISOLADO, 25 MM², ANTI-CHAMA 0,6/1,0 KV, PARA REDE ENTERRADA DE DISTRIBUIÇÃO DE ENERGIA ELÉTRICA - FORNECIMENTO E INSTALAÇÃO. AF_12/2021	INEL - INSTALAÇÃO ELÉTRICA/ELTRIFICAÇÃO E ILUMINAÇÃO EXTERNA	M	1,0000000		22,13
Composição Auxiliar	88264	SINAPI	ELETRICISTA COM ENCARGOS COMPLEMENTARES	SEDI - SERVIÇOS DIVERSOS	H	0,0608000	20,05	1,22

Planilha Orçamentária Analítica
OBRA: EXECUÇÃO DE OBRA DE REFORMA E AMPLIAÇÃO DA SEDE DO CONSELHO FEDERAL DE MEDICINA VETERINÁRIA - CFMV



Composição Auxiliar	88247	SINAPI	AUXILIAR DE ELETRICISTA COM ENCARGOS COMPLEMENTARES	SEDI - SERVIÇOS DIVERSOS		H	0,0608000	15,48	0,94
Insumo	996	SINAPI	CABO DE COBRE, FLEXIVEL, CLASSE 4 OU 5, ISOLACAO EM PVC/A, ANTICHAMA BWF-B, COBERTURA PVC-ST1, ANTICHAMA BWF-B, 1 CONDUTOR, 0,6/1 KV, SECAO NOMINAL 25 MM2	Material		M	1,0150000	19,64	19,94
Insumo	21127	SINAPI	FITA ISOLANTE ADESIVA ANTICHAMA, USO ATE 750 V, EM ROLO DE 19 MM X 5 M	Material		UN	0,0090000	2,92	0,03

06.01.305.3	Código	Banco	Descrição	Tipo	Und	Quant.	Valor Unit	Total
Composição	101567	SINAPI	CABO DE COBRE FLEXÍVEL ISOLADO, 95 MM², 0,6/1,0 KV, PARA REDE AÉREA DE DISTRIBUIÇÃO DE ENERGIA ELÉTRICA DE BAIXA TENSÃO - FORNECIMENTO E INSTALAÇÃO. AF_07/2020	INEL - INSTALAÇÃO ELÉTRICA/EL ETRIFICAÇÃO E ILUMINAÇÃO EXTERNA	M	1,0000000		73,93
Composição Auxiliar	88264	SINAPI	ELETRICISTA COM ENCARGOS COMPLEMENTARES	SEDI - SERVIÇOS DIVERSOS	H	0,0032000	20,05	0,06
Insumo	998	SINAPI	CABO DE COBRE, FLEXIVEL, CLASSE 4 OU 5, ISOLACAO EM PVC/A, ANTICHAMA BWF-B, COBERTURA PVC-ST1, ANTICHAMA BWF-B, 1 CONDUTOR, 0,6/1 KV, SECAO NOMINAL 95 MM2	Material	M	1,0401000	71,02	73,87

06.01.305.3	Código	Banco	Descrição	Tipo	Und	Quant.	Valor Unit	Total
Composição	91929	SINAPI	CABO DE COBRE FLEXÍVEL ISOLADO, 4 MM², ANTI-CHAMA 0,6/1,0 KV, PARA CIRCUITOS TERMINAIS - FORNECIMENTO E INSTALAÇÃO. AF_12/2015	INEL - INSTALAÇÃO ELÉTRICA/EL ETRIFICAÇÃO E ILUMINAÇÃO EXTERNA	M	1,0000000		6,02
Composição Auxiliar	88264	SINAPI	ELETRICISTA COM ENCARGOS COMPLEMENTARES	SEDI - SERVIÇOS DIVERSOS	H	0,0400000	20,05	0,80
Composição Auxiliar	88247	SINAPI	AUXILIAR DE ELETRICISTA COM ENCARGOS COMPLEMENTARES	SEDI - SERVIÇOS DIVERSOS	H	0,0400000	15,48	0,62
Insumo	1021	SINAPI	CABO DE COBRE, FLEXIVEL, CLASSE 4 OU 5, ISOLACAO EM PVC/A, ANTICHAMA BWF-B, COBERTURA PVC-ST1, ANTICHAMA BWF-B, 1 CONDUTOR, 0,6/1 KV, SECAO NOMINAL 4 MM2	Material	M	1,1900000	3,84	4,57
Insumo	21127	SINAPI	FITA ISOLANTE ADESIVA ANTICHAMA, USO ATE 750 V, EM ROLO DE 19 MM X 5 M	Material	UN	0,0090000	2,92	0,03

06.01.305.3	Código	Banco	Descrição	Tipo	Und	Quant.	Valor Unit	Total
Composição	91931	SINAPI	CABO DE COBRE FLEXÍVEL ISOLADO, 6 MM², ANTI-CHAMA 0,6/1,0 KV, PARA CIRCUITOS TERMINAIS - FORNECIMENTO E INSTALAÇÃO. AF_12/2015	INEL - INSTALAÇÃO ELÉTRICA/EL ETRIFICAÇÃO E ILUMINAÇÃO EXTERNA	M	1,0000000		8,12
Composição Auxiliar	88264	SINAPI	ELETRICISTA COM ENCARGOS COMPLEMENTARES	SEDI - SERVIÇOS DIVERSOS	H	0,0520000	20,05	1,04
Composição Auxiliar	88247	SINAPI	AUXILIAR DE ELETRICISTA COM ENCARGOS COMPLEMENTARES	SEDI - SERVIÇOS DIVERSOS	H	0,0520000	15,48	0,80
Insumo	994	SINAPI	CABO DE COBRE, FLEXIVEL, CLASSE 4 OU 5, ISOLACAO EM PVC/A, ANTICHAMA BWF-B, COBERTURA PVC-ST1, ANTICHAMA BWF-B, 1 CONDUTOR, 0,6/1 KV, SECAO NOMINAL 6 MM2	Material	M	1,1900000	5,25	6,25
Insumo	21127	SINAPI	FITA ISOLANTE ADESIVA ANTICHAMA, USO ATE 750 V, EM ROLO DE 19 MM X 5 M	Material	UN	0,0090000	2,92	0,03

06.01.400.1	Código	Banco	Descrição	Tipo	Und	Quant.	Valor Unit	Total
Composição	91953	SINAPI	INTERRUPTOR SIMPLES (1 MÓDULO), 10A/250V, INCLUINDO SUPORTE E PLACA - FORNECIMENTO E INSTALAÇÃO. AF_12/2015	INEL - INSTALAÇÃO ELÉTRICA/EL ETRIFICAÇÃO E ILUMINAÇÃO EXTERNA	UN	1,0000000		21,55
Composição Auxiliar	91952	SINAPI	INTERRUPTOR SIMPLES (1 MÓDULO), 10A/250V, SEM SUPORTE E SEM PLACA - FORNECIMENTO E INSTALAÇÃO. AF_12/2015	INEL - INSTALAÇÃO ELÉTRICA/EL ETRIFICAÇÃO E ILUMINAÇÃO EXTERNA	UN	1,0000000	14,73	14,73

Planilha Orçamentária Analítica
OBRA: EXECUÇÃO DE OBRA DE REFORMA E AMPLIAÇÃO DA SEDE DO CONSELHO FEDERAL DE MEDICINA VETERINÁRIA - CFMV



Composição Auxiliar	91946	SINAPI	SUPORTE PARAFUSADO COM PLACA DE ENCAIXE 4" X 2" MÉDIO (1,30 M DO PISO) PARA PONTO ELÉTRICO - FORNECIMENTO E INSTALAÇÃO. AF_12/2015	INEL - INSTALAÇÃO ELÉTRICA/ELTRIFICAÇÃO E ILUMINAÇÃO EXTERNA	UN	1,0000000	6,83	6,83
---------------------	-------	--------	------------------------------------------------------------------------------------------------------------------------------------	--------------------------------------------------------------	----	-----------	------	------

06.01.400.1	Código	Banco	Descrição	Tipo	Und	Quant.	Valor Unit	Total
Composição	91955	SINAPI	INTERRUPTOR PARALELO (1 MÓDULO), 10A/250V, INCLUINDO SUPORTE E PLACA - FORNECIMENTO E INSTALAÇÃO. AF_12/2015	INEL - INSTALAÇÃO ELÉTRICA/ELTRIFICAÇÃO E ILUMINAÇÃO EXTERNA	UN	1,0000000		26,55
Composição Auxiliar	91954	SINAPI	INTERRUPTOR PARALELO (1 MÓDULO), 10A/250V, SEM SUPORTE E SEM PLACA - FORNECIMENTO E INSTALAÇÃO. AF_12/2015	INEL - INSTALAÇÃO ELÉTRICA/ELTRIFICAÇÃO E ILUMINAÇÃO EXTERNA	UN	1,0000000	19,72	19,72
Composição Auxiliar	91946	SINAPI	SUPORTE PARAFUSADO COM PLACA DE ENCAIXE 4" X 2" MÉDIO (1,30 M DO PISO) PARA PONTO ELÉTRICO - FORNECIMENTO E INSTALAÇÃO. AF_12/2015	INEL - INSTALAÇÃO ELÉTRICA/ELTRIFICAÇÃO E ILUMINAÇÃO EXTERNA	UN	1,0000000	6,83	6,83

06.01.400.1	Código	Banco	Descrição	Tipo	Und	Quant.	Valor Unit	Total
Composição	91959	SINAPI	INTERRUPTOR SIMPLES (2 MÓDULOS), 10A/250V, INCLUINDO SUPORTE E PLACA - FORNECIMENTO E INSTALAÇÃO. AF_12/2015	INEL - INSTALAÇÃO ELÉTRICA/ELTRIFICAÇÃO E ILUMINAÇÃO EXTERNA	UN	1,0000000		34,16
Composição Auxiliar	91946	SINAPI	SUPORTE PARAFUSADO COM PLACA DE ENCAIXE 4" X 2" MÉDIO (1,30 M DO PISO) PARA PONTO ELÉTRICO - FORNECIMENTO E INSTALAÇÃO. AF_12/2015	INEL - INSTALAÇÃO ELÉTRICA/ELTRIFICAÇÃO E ILUMINAÇÃO EXTERNA	UN	1,0000000	6,83	6,83
Composição Auxiliar	91958	SINAPI	INTERRUPTOR SIMPLES (2 MÓDULOS), 10A/250V, SEM SUPORTE E SEM PLACA - FORNECIMENTO E INSTALAÇÃO. AF_12/2015	INEL - INSTALAÇÃO ELÉTRICA/ELTRIFICAÇÃO E ILUMINAÇÃO EXTERNA	UN	1,0000000	27,33	27,33

06.01.400.1	Código	Banco	Descrição	Tipo	Und	Quant.	Valor Unit	Total
Composição	91969	SINAPI	INTERRUPTOR PARALELO (3 MÓDULOS), 10A/250V, INCLUINDO SUPORTE E PLACA - FORNECIMENTO E INSTALAÇÃO. AF_12/2015	INEL - INSTALAÇÃO ELÉTRICA/ELTRIFICAÇÃO E ILUMINAÇÃO EXTERNA	UN	1,0000000		61,65
Composição Auxiliar	91946	SINAPI	SUPORTE PARAFUSADO COM PLACA DE ENCAIXE 4" X 2" MÉDIO (1,30 M DO PISO) PARA PONTO ELÉTRICO - FORNECIMENTO E INSTALAÇÃO. AF_12/2015	INEL - INSTALAÇÃO ELÉTRICA/ELTRIFICAÇÃO E ILUMINAÇÃO EXTERNA	UN	1,0000000	6,83	6,83
Composição Auxiliar	91968	SINAPI	INTERRUPTOR PARALELO (3 MÓDULOS), 10A/250V, SEM SUPORTE E SEM PLACA - FORNECIMENTO E INSTALAÇÃO. AF_12/2015	INEL - INSTALAÇÃO ELÉTRICA/ELTRIFICAÇÃO E ILUMINAÇÃO EXTERNA	UN	1,0000000	54,83	54,83

06.01.400.1	Código	Banco	Descrição	Tipo	Und	Quant.	Valor Unit	Total
Composição	92008	SINAPI	TOMADA BAIXA DE EMBUTIR (2 MÓDULOS), 2P+T 10 A, INCLUINDO SUPORTE E PLACA - FORNECIMENTO E INSTALAÇÃO. AF_12/2015	INEL - INSTALAÇÃO ELÉTRICA/ELTRIFICAÇÃO E ILUMINAÇÃO EXTERNA	UN	1,0000000		36,70

Planilha Orçamentária Analítica
OBRA: EXECUÇÃO DE OBRA DE REFORMA E AMPLIAÇÃO DA SEDE DO CONSELHO FEDERAL DE MEDICINA VETERINÁRIA - CFMV



Composição Auxiliar	91946	SINAPI	SUPORE PARAFUSADO COM PLACA DE ENCAIXE 4" X 2" MÉDIO (1,30 M DO PISO) PARA PONTO ELÉTRICO - FORNECIMENTO E INSTALAÇÃO. AF_12/2015	INEL - INSTALAÇÃO ELÉTRICA/ELTRIFICAÇÃO E ILUMINAÇÃO EXTERNA	UN	1,0000000	6,83	6,83
Composição Auxiliar	92006	SINAPI	TOMADA BAIXA DE EMBUTIR (2 MÓDULOS), 2P+T 10 A, SEM SUPORTE E SEM PLACA - FORNECIMENTO E INSTALAÇÃO. AF_12/2015	INEL - INSTALAÇÃO ELÉTRICA/ELTRIFICAÇÃO E ILUMINAÇÃO EXTERNA	UN	1,0000000	29,87	29,87

06.01.400.1	Código	Banco	Descrição	Tipo	Und	Quant.	Valor Unit	Total
Composição	92000	SINAPI	TOMADA BAIXA DE EMBUTIR (1 MÓDULO), 2P+T 10 A, INCLUINDO SUPORTE E PLACA - FORNECIMENTO E INSTALAÇÃO. AF_12/2015	INEL - INSTALAÇÃO ELÉTRICA/ELTRIFICAÇÃO E ILUMINAÇÃO EXTERNA	UN	1,0000000		22,85
Composição Auxiliar	91946	SINAPI	SUPORE PARAFUSADO COM PLACA DE ENCAIXE 4" X 2" MÉDIO (1,30 M DO PISO) PARA PONTO ELÉTRICO - FORNECIMENTO E INSTALAÇÃO. AF_12/2015	INEL - INSTALAÇÃO ELÉTRICA/ELTRIFICAÇÃO E ILUMINAÇÃO EXTERNA	UN	1,0000000	6,83	6,83
Composição Auxiliar	91998	SINAPI	TOMADA BAIXA DE EMBUTIR (1 MÓDULO), 2P+T 10 A, SEM SUPORTE E SEM PLACA - FORNECIMENTO E INSTALAÇÃO. AF_12/2015	INEL - INSTALAÇÃO ELÉTRICA/ELTRIFICAÇÃO E ILUMINAÇÃO EXTERNA	UN	1,0000000	16,02	16,02

06.01.400.1	Código	Banco	Descrição	Tipo	Und	Quant.	Valor Unit	Total
Composição	CCU-10.038	Próprio	Copia da SINAPI (97590) - LUMINÁRIA TIPO PLAFON DE EMBUTIR BRANCO 30 X 30 - LED 25W - 6.500K - FORNECIMENTO E INSTALAÇÃO.	INEL - INSTALAÇÃO ELÉTRICA/ELTRIFICAÇÃO E ILUMINAÇÃO EXTERNA	UN	1,0000000		42,90
Composição Auxiliar	88247	SINAPI	AUXILIAR DE ELETRICISTA COM ENCARGOS COMPLEMENTARES	SEDI - SERVIÇOS DIVERSOS	H	0,2231000	15,48	3,45
Composição Auxiliar	88264	SINAPI	ELETRICISTA COM ENCARGOS COMPLEMENTARES	SEDI - SERVIÇOS DIVERSOS	H	0,5355000	20,05	10,74
Insumo	COTAÇÃO 039	Próprio	PLAFON DE EMBUTIR BRANCO 30 X 30 - LED 25W - 6.500K	Material	UN	1,0000000	28,71	28,71

06.01.400.2	Código	Banco	Descrição	Tipo	Und	Quant.	Valor Unit	Total
Composição	91957	SINAPI	INTERRUPTOR SIMPLES (1 MÓDULO) COM INTERRUPTOR PARALELO (1 MÓDULO), 10A/250V, INCLUINDO SUPORTE E PLACA - FORNECIMENTO E INSTALAÇÃO. AF_12/2015	INEL - INSTALAÇÃO ELÉTRICA/ELTRIFICAÇÃO E ILUMINAÇÃO EXTERNA	UN	1,0000000		39,11
Composição Auxiliar	91956	SINAPI	INTERRUPTOR SIMPLES (1 MÓDULO) COM INTERRUPTOR PARALELO (1 MÓDULO), 10A/250V, SEM SUPORTE E SEM PLACA - FORNECIMENTO E INSTALAÇÃO. AF_12/2015	INEL - INSTALAÇÃO ELÉTRICA/ELTRIFICAÇÃO E ILUMINAÇÃO EXTERNA	UN	1,0000000	32,29	32,29
Composição Auxiliar	91946	SINAPI	SUPORE PARAFUSADO COM PLACA DE ENCAIXE 4" X 2" MÉDIO (1,30 M DO PISO) PARA PONTO ELÉTRICO - FORNECIMENTO E INSTALAÇÃO. AF_12/2015	INEL - INSTALAÇÃO ELÉTRICA/ELTRIFICAÇÃO E ILUMINAÇÃO EXTERNA	UN	1,0000000	6,83	6,83

06.01.400.2	Código	Banco	Descrição	Tipo	Und	Quant.	Valor Unit	Total
Composição	91977	SINAPI	INTERRUPTOR SIMPLES (6 MÓDULOS), 10A/250V, INCLUINDO SUPORTE E PLACA - FORNECIMENTO E INSTALAÇÃO. AF_12/2015	INEL - INSTALAÇÃO ELÉTRICA/ELTRIFICAÇÃO E ILUMINAÇÃO EXTERNA	UN	1,0000000		89,19

Planilha Orçamentária Analítica
OBRA: EXECUÇÃO DE OBRA DE REFORMA E AMPLIAÇÃO DA SEDE DO CONSELHO FEDERAL DE MEDICINA VETERINÁRIA - CFMV



Composição Auxiliar	91950	SINAPI	SUPORE PARAFUSADO COM PLACA DE ENCAIXE 4" X 4" MÉDIO (1,30 M DO PISO) PARA PONTO ELÉTRICO - FORNECIMENTO E INSTALAÇÃO. AF_12/2015	INEL - INSTALAÇÃO ELÉTRICA/ELTRIFICAÇÃO E ILUMINAÇÃO EXTERNA	UN	1,0000000	11,15	11,15
Composição Auxiliar	91976	SINAPI	INTERRUPTOR SIMPLES (6 MÓDULOS), 10A/250V, SEM SUPORTE E SEM PLACA - FORNECIMENTO E INSTALAÇÃO. AF_12/2015	INEL - INSTALAÇÃO ELÉTRICA/ELTRIFICAÇÃO E ILUMINAÇÃO EXTERNA	UN	1,0000000	78,04	78,04

06.01.400.2	Código	Banco	Descrição	Tipo	Und	Quant.	Valor Unit	Total
Composição	91975	SINAPI	INTERRUPTOR SIMPLES (4 MÓDULOS), 10A/250V, INCLUINDO SUPORTE E PLACA - FORNECIMENTO E INSTALAÇÃO. AF_12/2015	INEL - INSTALAÇÃO ELÉTRICA/ELTRIFICAÇÃO E ILUMINAÇÃO EXTERNA	UN	1,0000000		63,91
Composição Auxiliar	91974	SINAPI	INTERRUPTOR SIMPLES (4 MÓDULOS), 10A/250V, SEM SUPORTE E SEM PLACA - FORNECIMENTO E INSTALAÇÃO. AF_12/2015	INEL - INSTALAÇÃO ELÉTRICA/ELTRIFICAÇÃO E ILUMINAÇÃO EXTERNA	UN	1,0000000	52,76	52,76
Composição Auxiliar	91950	SINAPI	SUPORE PARAFUSADO COM PLACA DE ENCAIXE 4" X 4" MÉDIO (1,30 M DO PISO) PARA PONTO ELÉTRICO - FORNECIMENTO E INSTALAÇÃO. AF_12/2015	INEL - INSTALAÇÃO ELÉTRICA/ELTRIFICAÇÃO E ILUMINAÇÃO EXTERNA	UN	1,0000000	11,15	11,15

06.01.400.2	Código	Banco	Descrição	Tipo	Und	Quant.	Valor Unit	Total
Composição	780	ORSE	Tomada 2p+t, ABNT, 10 A, para piso, com placa em metal amarelo e caixa pvc	Tomadas Convencionais e Interruptores	un	1,0000000		62,53
Composição Auxiliar	10549	ORSE	Encargos Complementares - Servente	Provisórios	h	0,7000000	2,77	1,94
Composição Auxiliar	10552	ORSE	Encargos Complementares - Eletricista	Provisórios	h	0,7000000	2,67	1,87
Insumo	9101	ORSE	Tomada 2p+t, ABNT, 10A, para piso, com placa em metal amarelo	Material	un	1,0000000	39,47	39,47
Insumo	1872	SINAPI	CAIXA DE PASSAGEM, EM PVC, DE 4" X 2", PARA ELETRODUTO FLEXIVEL CORRUGADO	Material	UN	1,0000000	2,61	2,61
Insumo	2436	SINAPI	ELETRICISTA (HORISTA)	Mão de Obra	H	0,7000000	14,37	10,06
Insumo	6111	SINAPI	SERVENTE DE OBRAS	Mão de Obra	H	0,7000000	9,39	6,57

06.01.400.2	Código	Banco	Descrição	Tipo	Und	Quant.	Valor Unit	Total
Composição	91996	SINAPI	TOMADA MÉDIA DE EMBUTIR (1 MÓDULO), 2P+T 10 A, INCLUINDO SUPORTE E PLACA - FORNECIMENTO E INSTALAÇÃO. AF_12/2015	INEL - INSTALAÇÃO ELÉTRICA/ELTRIFICAÇÃO E ILUMINAÇÃO EXTERNA	UN	1,0000000		25,44
Composição Auxiliar	91946	SINAPI	SUPORE PARAFUSADO COM PLACA DE ENCAIXE 4" X 2" MÉDIO (1,30 M DO PISO) PARA PONTO ELÉTRICO - FORNECIMENTO E INSTALAÇÃO. AF_12/2015	INEL - INSTALAÇÃO ELÉTRICA/ELTRIFICAÇÃO E ILUMINAÇÃO EXTERNA	UN	1,0000000	6,83	6,83
Composição Auxiliar	91994	SINAPI	TOMADA MÉDIA DE EMBUTIR (1 MÓDULO), 2P+T 10 A, SEM SUPORTE E SEM PLACA - FORNECIMENTO E INSTALAÇÃO. AF_12/2015	INEL - INSTALAÇÃO ELÉTRICA/ELTRIFICAÇÃO E ILUMINAÇÃO EXTERNA	UN	1,0000000	18,61	18,61

06.01.400.2	Código	Banco	Descrição	Tipo	Und	Quant.	Valor Unit	Total
Composição	91992	SINAPI	TOMADA ALTA DE EMBUTIR (1 MÓDULO), 2P+T 10 A, INCLUINDO SUPORTE E PLACA - FORNECIMENTO E INSTALAÇÃO. AF_12/2015	INEL - INSTALAÇÃO ELÉTRICA/ELTRIFICAÇÃO E ILUMINAÇÃO EXTERNA	UN	1,0000000		32,11

Planilha Orçamentária Analítica
OBRA: EXECUÇÃO DE OBRA DE REFORMA E AMPLIAÇÃO DA SEDE DO CONSELHO FEDERAL DE MEDICINA VETERINÁRIA - CFMV



Composição Auxiliar	91946	SINAPI	SUPORTE PARAFUSADO COM PLACA DE ENCAIXE 4" X 2" MÉDIO (1,30 M DO PISO) PARA PONTO ELÉTRICO - FORNECIMENTO E INSTALAÇÃO. AF_12/2015	INEL - INSTALAÇÃO ELÉTRICA/ELTRIFICAÇÃO E ILUMINAÇÃO EXTERNA	UN	1,0000000	6,83	6,83
Composição Auxiliar	91990	SINAPI	TOMADA ALTA DE EMBUTIR (1 MÓDULO), 2P+T 10 A, SEM SUPORTE E SEM PLACA - FORNECIMENTO E INSTALAÇÃO. AF_12/2015	INEL - INSTALAÇÃO ELÉTRICA/ELTRIFICAÇÃO E ILUMINAÇÃO EXTERNA	UN	1,0000000	25,29	25,29

06.01.400.2	Código	Banco	Descrição	Tipo	Und	Quant.	Valor Unit	Total
Composição	91993	SINAPI	TOMADA ALTA DE EMBUTIR (1 MÓDULO), 2P+T 20 A, INCLUINDO SUPORTE E PLACA - FORNECIMENTO E INSTALAÇÃO. AF_12/2015	INEL - INSTALAÇÃO ELÉTRICA/ELTRIFICAÇÃO E ILUMINAÇÃO EXTERNA	UN	1,0000000		34,25
Composição Auxiliar	91946	SINAPI	SUPORTE PARAFUSADO COM PLACA DE ENCAIXE 4" X 2" MÉDIO (1,30 M DO PISO) PARA PONTO ELÉTRICO - FORNECIMENTO E INSTALAÇÃO. AF_12/2015	INEL - INSTALAÇÃO ELÉTRICA/ELTRIFICAÇÃO E ILUMINAÇÃO EXTERNA	UN	1,0000000	6,83	6,83
Composição Auxiliar	91991	SINAPI	TOMADA ALTA DE EMBUTIR (1 MÓDULO), 2P+T 20 A, SEM SUPORTE E SEM PLACA - FORNECIMENTO E INSTALAÇÃO. AF_12/2015	INEL - INSTALAÇÃO ELÉTRICA/ELTRIFICAÇÃO E ILUMINAÇÃO EXTERNA	UN	1,0000000	27,42	27,42

06.01.400.2	Código	Banco	Descrição	Tipo	Und	Quant.	Valor Unit	Total
Composição	CCU-10.038	Próprio	Copia da SINAPI (97590) - LUMINÁRIA TIPO PLAFON DE EMBUTIR BRANCO 30 X 30 - LED 25W - 6.500K - FORNECIMENTO E INSTALAÇÃO.	INEL - INSTALAÇÃO ELÉTRICA/ELTRIFICAÇÃO E ILUMINAÇÃO EXTERNA	UN	1,0000000		42,90
Composição Auxiliar	88247	SINAPI	AUXILIAR DE ELETRICISTA COM ENCARGOS COMPLEMENTARES	SEDI - SERVIÇOS DIVERSOS	H	0,2231000	15,48	3,45
Composição Auxiliar	88264	SINAPI	ELETRICISTA COM ENCARGOS COMPLEMENTARES	SEDI - SERVIÇOS DIVERSOS	H	0,5355000	20,05	10,74
Insumo	COTAÇÃO 039	Próprio	PLAFON DE EMBUTIR BRANCO 30 X 30 - LED 25W - 6.500K	Material	UN	1,0000000	28,71	28,71

06.01.400.2	Código	Banco	Descrição	Tipo	Und	Quant.	Valor Unit	Total
Composição	CCU-10.039	Próprio	Copia da SINAPI (97590) - LUMINÁRIA TIPO PLAFON DE SOBREPOR 30 X 30 - LED 25W - 6.500K- FORNECIMENTO E INSTALAÇÃO.	INEL - INSTALAÇÃO ELÉTRICA/ELTRIFICAÇÃO E ILUMINAÇÃO EXTERNA	UN	1,0000000		43,00
Composição Auxiliar	88247	SINAPI	AUXILIAR DE ELETRICISTA COM ENCARGOS COMPLEMENTARES	SEDI - SERVIÇOS DIVERSOS	H	0,2231000	15,48	3,45
Composição Auxiliar	88264	SINAPI	ELETRICISTA COM ENCARGOS COMPLEMENTARES	SEDI - SERVIÇOS DIVERSOS	H	0,5355000	20,05	10,74
Insumo	COTAÇÃO 040	Próprio	PLAFON DE SOBREPOR 30 X 30 - LED 25W - 6.500K	Material	UN	1,0000000	28,81	28,81

06.01.400.2	Código	Banco	Descrição	Tipo	Und	Quant.	Valor Unit	Total
Composição	CCU-10.040	Próprio	Copia da SINAPI (97586) - LLUMINÁRIA LED TUBULAR 200 CM - 2 X LED T10 - 6.00K - FORNECIMENTO E INSTALAÇÃO. AF_02/2020	INEL - INSTALAÇÃO ELÉTRICA/ELTRIFICAÇÃO E ILUMINAÇÃO EXTERNA	UN	1,0000000		235,04
Composição Auxiliar	88247	SINAPI	AUXILIAR DE ELETRICISTA COM ENCARGOS COMPLEMENTARES	SEDI - SERVIÇOS DIVERSOS	H	0,1727000	15,48	2,67
Composição Auxiliar	88264	SINAPI	ELETRICISTA COM ENCARGOS COMPLEMENTARES	SEDI - SERVIÇOS DIVERSOS	H	0,4144000	20,05	8,31
Insumo	COTAÇÃO 041	Próprio	LUMINÁRIA LED TUBULAR 200 CM - 2 X LED T10 - 6.00K	Material	UN	1,0000000	224,06	224,06

06.01.400.2	Código	Banco	Descrição	Tipo	Und	Quant.	Valor Unit	Total
-------------	--------	-------	-----------	------	-----	--------	------------	-------

Planilha Orçamentária Analítica
OBRA: EXECUÇÃO DE OBRA DE REFORMA E AMPLIAÇÃO DA SEDE DO CONSELHO FEDERAL DE MEDICINA VETERINÁRIA - CFMV



Composição	CCU-10.042	Próprio	Copia da SINAPI (97590) - LUMINÁRIA TIPO PLAFON DE SOBREPOR BRANCO 20 X 20 CM - LED 25W - 6.500K - FORNECIMENTO E INSTALAÇÃO.	INEL - INSTALAÇÃO ELÉTRICA/ELTRIFICAÇÃO E ILUMINAÇÃO EXTERNA		UN	1,0000000		37,13
Composição Auxiliar	88247	SINAPI	AUXILIAR DE ELETRICISTA COM ENCARGOS COMPLEMENTARES	SEDI - SERVIÇOS DIVERSOS		H	0,2231000	15,48	3,45
Composição Auxiliar	88264	SINAPI	ELETRICISTA COM ENCARGOS COMPLEMENTARES	SEDI - SERVIÇOS DIVERSOS		H	0,5355000	20,05	10,74
Insumo	COTAÇÃO 043	Próprio	PLAFON DE SOBREPOR BRANCO 20 X 20 CM - LED 25W - 6.500K	Material		UN	1,0000000	22,94	22,94

06.01.400.2	Código	Banco	Descrição	Tipo	Und	Quant.	Valor Unit	Total	
Composição	CCU-10.043	Próprio	Copia da SINAPI (97593) - LUMINÁRIA TIPO SPOT EMBUTIR RECUADO QUADRADO P/ LÂMPADA - AR 70 IMPACTO - 6.500K- FORNECIMENTO E INSTALAÇÃO.	INEL - INSTALAÇÃO ELÉTRICA/ELTRIFICAÇÃO E ILUMINAÇÃO EXTERNA		UN	1,0000000		31,58
Composição Auxiliar	88247	SINAPI	AUXILIAR DE ELETRICISTA COM ENCARGOS COMPLEMENTARES	SEDI - SERVIÇOS DIVERSOS		H	0,1833000	15,48	2,84
Composição Auxiliar	88264	SINAPI	ELETRICISTA COM ENCARGOS COMPLEMENTARES	SEDI - SERVIÇOS DIVERSOS		H	0,4518000	20,05	9,06
Insumo	COTAÇÃO 044	Próprio	SPOT EMBUTIR RECUADO QUADRADO P/ LÂMPADA - AR 70 IMPACTO - 6.500K	Material		UN	1,0000000	19,68	19,68

06.01.400.2	Código	Banco	Descrição	Tipo	Und	Quant.	Valor Unit	Total	
Composição	CCU-10.044	Próprio	Copia da SINAPI (97605) - LUMINÁRIA ARANDELA RÉGUA SLIM FIT FINO - 3.000K 0 LLED 16W - FORNECIMENTO E INSTALAÇÃO.	INEL - INSTALAÇÃO ELÉTRICA/ELTRIFICAÇÃO E ILUMINAÇÃO EXTERNA		UN	1,0000000		351,78
Composição Auxiliar	88247	SINAPI	AUXILIAR DE ELETRICISTA COM ENCARGOS COMPLEMENTARES	SEDI - SERVIÇOS DIVERSOS		H	0,1972000	15,48	3,05
Composição Auxiliar	88264	SINAPI	ELETRICISTA COM ENCARGOS COMPLEMENTARES	SEDI - SERVIÇOS DIVERSOS		H	0,4732000	20,05	9,49
Insumo	COTAÇÃO 045	Próprio	ARANDELA RÉGUA SLIM FIT FINO - 3.000K 0 LLED 16W	Material		UN	1,0000000	339,24	339,24

06.01.400.2	Código	Banco	Descrição	Tipo	Und	Quant.	Valor Unit	Total	
Composição	CCU-10.045	Próprio	Copia da SINAPI (97605) - LUMINÁRIA ARANDELA DE EMERGÊNCIA - 6.500K - LED 9W - FORNECIMENTO E INSTALAÇÃO.	INEL - INSTALAÇÃO ELÉTRICA/ELTRIFICAÇÃO E ILUMINAÇÃO EXTERNA		UN	1,0000000		31,10
Composição Auxiliar	88247	SINAPI	AUXILIAR DE ELETRICISTA COM ENCARGOS COMPLEMENTARES	SEDI - SERVIÇOS DIVERSOS		H	0,1972000	15,48	3,05
Composição Auxiliar	88264	SINAPI	ELETRICISTA COM ENCARGOS COMPLEMENTARES	SEDI - SERVIÇOS DIVERSOS		H	0,4732000	20,05	9,49
Insumo	COTAÇÃO 046	Próprio	ARANDELA DE EMERGÊNCIA - 6.500K - LED 9W	Material		UN	1,0000000	18,56	18,56

06.01.400.2	Código	Banco	Descrição	Tipo	Und	Quant.	Valor Unit	Total	
Composição	CCU-10.046	Próprio	Copia da SINAPI (97605) - LUMINÁRIA ARANDELA C/ 2 FOCOS + FRISOS BRANCA - 3.000K - LED 9W - H = 180 CM- FORNECIMENTO E INSTALAÇÃO.	INEL - INSTALAÇÃO ELÉTRICA/ELTRIFICAÇÃO E ILUMINAÇÃO EXTERNA		UN	1,0000000		33,68
Composição Auxiliar	88247	SINAPI	AUXILIAR DE ELETRICISTA COM ENCARGOS COMPLEMENTARES	SEDI - SERVIÇOS DIVERSOS		H	0,1972000	15,48	3,05
Composição Auxiliar	88264	SINAPI	ELETRICISTA COM ENCARGOS COMPLEMENTARES	SEDI - SERVIÇOS DIVERSOS		H	0,4732000	20,05	9,49
Insumo	COTAÇÃO 047	Próprio	ARANDELA C/ 2 FOCOS + FRISOS BRANCA - 3.000K - LED 9W	Material		UN	1,0000000	21,14	21,14

06.01.400.2	Código	Banco	Descrição	Tipo	Und	Quant.	Valor Unit	Total
-------------	--------	-------	-----------	------	-----	--------	------------	-------

Planilha Orçamentária Analítica
OBRA: EXECUÇÃO DE OBRA DE REFORMA E AMPLIAÇÃO DA SEDE DO CONSELHO FEDERAL DE MEDICINA VETERINÁRIA - CFMV



Composição	CCU-10.048	Próprio	Copia da SINAPI (97605) - LUMINÁRIA BALIZADOR DE PISO - LED 3W - 3.000K- FORNECIMENTO E INSTALAÇÃO. AF_02/2020	INEL - INSTALAÇÃO ELÉTRICA/ELTRIFICAÇÃO E ILUMINAÇÃO EXTERNA	UN	1,0000000			43,42
Composição Auxiliar	88247	SINAPI	AUXILIAR DE ELETRICISTA COM ENCARGOS COMPLEMENTARES	SEDI - SERVIÇOS DIVERSOS	H	0,1972000	15,48		3,05
Composição Auxiliar	88264	SINAPI	ELETRICISTA COM ENCARGOS COMPLEMENTARES	SEDI - SERVIÇOS DIVERSOS	H	0,4732000	20,05		9,49
Insumo	COTAÇÃO 049	Próprio	BALIZADOR DE PISO - LED 3W - 3.000K	Material	UN	1,0000000	30,88		30,88

06.01.400.2	Código	Banco	Descrição	Tipo	Und	Quant.	Valor Unit	Total
Composição	CCU-10.049	Próprio	Copia da SINAPI (97593) - LUMINÁRIA TIPO SPOT DE EMBUTIR DIRECIONADO REDONDA LED 9W - 3.000K - FORNECIMENTO E INSTALAÇÃO.	INEL - INSTALAÇÃO ELÉTRICA/ELTRIFICAÇÃO E ILUMINAÇÃO EXTERNA	UN	1,0000000		27,85
Composição Auxiliar	88247	SINAPI	AUXILIAR DE ELETRICISTA COM ENCARGOS COMPLEMENTARES	SEDI - SERVIÇOS DIVERSOS	H	0,1833000	15,48	2,84
Composição Auxiliar	88264	SINAPI	ELETRICISTA COM ENCARGOS COMPLEMENTARES	SEDI - SERVIÇOS DIVERSOS	H	0,4518000	20,05	9,06
Insumo	COTAÇÃO 050	Próprio	SPOT DE EMBUTIR DIRECIONADO REDONDA LED 9W - 3.000K	Material	UN	1,0000000	15,76	15,76

06.01.400.2	Código	Banco	Descrição	Tipo	Und	Quant.	Valor Unit	Total
Composição	CCU-10.050	Próprio	Copia da SINAPI (103782) - FITA DE LED - 15W POR METRO - 3.000K - DENTRO DE PERFIL COM CAPA - FORNECIMENTO E INSTALAÇÃO. AF_03/2022	INEL - INSTALAÇÃO ELÉTRICA/ELTRIFICAÇÃO E ILUMINAÇÃO EXTERNA	UN	1,0000000		84,27
Composição Auxiliar	88247	SINAPI	AUXILIAR DE ELETRICISTA COM ENCARGOS COMPLEMENTARES	SEDI - SERVIÇOS DIVERSOS	H	0,3700000	15,48	5,73
Composição Auxiliar	88264	SINAPI	ELETRICISTA COM ENCARGOS COMPLEMENTARES	SEDI - SERVIÇOS DIVERSOS	H	0,3700000	20,05	7,42
Insumo	00039385	SINAPI	LUMINARIA LED PLAFON REDONDO DE SOBREPOR BIVOLT 12/13 W. D = *17* CM	Material	UN	1,0000000	16,46	16,46
Insumo	COTAÇÃO 051	Próprio	FITA DE LED - 15W POR METRO - 3.000K - DENTRO DE PERFIL COM CAPA	Material	UN	1,0000000	54,66	54,66

06.01.400.3	Código	Banco	Descrição	Tipo	Und	Quant.	Valor Unit	Total
Composição	92009	SINAPI	TOMADA BAIXA DE EMBUTIR (2 MÓDULOS), 2P+T 20 A, INCLUINDO SUPORTE E PLACA - FORNECIMENTO E INSTALAÇÃO. AF_12/2015	INEL - INSTALAÇÃO ELÉTRICA/ELTRIFICAÇÃO E ILUMINAÇÃO EXTERNA	UN	1,0000000		40,97
Composição Auxiliar	91946	SINAPI	SUPORTE PARAFUSADO COM PLACA DE ENCAIXE 4" X 2" MÉDIO (1,30 M DO PISO) PARA PONTO ELÉTRICO - FORNECIMENTO E INSTALAÇÃO. AF_12/2015	INEL - INSTALAÇÃO ELÉTRICA/ELTRIFICAÇÃO E ILUMINAÇÃO EXTERNA	UN	1,0000000	6,83	6,83
Composição Auxiliar	92007	SINAPI	TOMADA BAIXA DE EMBUTIR (2 MÓDULOS), 2P+T 20 A, SEM SUPORTE E SEM PLACA - FORNECIMENTO E INSTALAÇÃO. AF_12/2015	INEL - INSTALAÇÃO ELÉTRICA/ELTRIFICAÇÃO E ILUMINAÇÃO EXTERNA	UN	1,0000000	34,14	34,14

06.01.400.3	Código	Banco	Descrição	Tipo	Und	Quant.	Valor Unit	Total
Composição	67100	SBC	SENSOR PRESENCIA INFRAVERMELHO TEC.QUAD ANTIMASC. TETO/PAREDE	INSTALACOES ELETRICAS - SINALIZACAO	UN	1,0000000		554,14
Composição Auxiliar	88264	SINAPI	ELETRICISTA COM ENCARGOS COMPLEMENTARES	SEDI - SERVIÇOS DIVERSOS	H	2,4520000	20,05	49,17
Composição Auxiliar	88247	SINAPI	AUXILIAR DE ELETRICISTA COM ENCARGOS COMPLEMENTARES	SEDI - SERVIÇOS DIVERSOS	H	2,4520000	15,48	37,95

Planilha Orçamentária Analítica
OBRA: EXECUÇÃO DE OBRA DE REFORMA E AMPLIAÇÃO DA SEDE DO CONSELHO FEDERAL DE MEDICINA VETERINÁRIA - CFMV



Insumo	202062	SBC	SENSOR EXTERNO DE PRESENCIA INFRAVERMELHO IVP 3000 MW EX COM FIO PASSIVO, 4 DE IR E 5 DE MW NIVEIS DE SENSIBILIDADE, COBERTURA COM ANGULO DE 110 GRAUS E ALCANCE DE 12M - PET 35 KG INTELBRAS	Material	UN	1,0000000	467,02	467,02
--------	--------	-----	-----------------------------------------------------------------------------------------------------------------------------------------------------------------------------------------------	----------	----	-----------	--------	--------

06.01.400.3	Código	Banco	Descrição	Tipo	Und	Quant.	Valor Unit	Total
Composição	97595	SINAPI	SENSOR DE PRESENCIA COM FOTOCÉLULA, FIXAÇÃO EM PAREDE - FORNECIMENTO E INSTALAÇÃO. AF_02/2020	INEL - INSTALAÇÃO ELÉTRICA/ELTRIFICAÇÃO E ILUMINAÇÃO EXTERNA	UN	1,0000000		52,88
Composição Auxiliar	88264	SINAPI	ELETRICISTA COM ENCARGOS COMPLEMENTARES	SEDI - SERVIÇOS DIVERSOS	H	0,5644000	20,05	11,32
Composição Auxiliar	88247	SINAPI	AUXILIAR DE ELETRICISTA COM ENCARGOS COMPLEMENTARES	SEDI - SERVIÇOS DIVERSOS	H	0,2352000	15,48	3,64
Insumo	39392	SINAPI	SENSOR DE PRESENCIA BIVOLT DE PAREDE COM FOTOCÉLULA PARA QUALQUER TIPO DE LAMPADA POTENCIA MAXIMA *1000* W, USO INTERNO	Material	UN	1,0000000	37,92	37,92

06.01.400.3	Código	Banco	Descrição	Tipo	Und	Quant.	Valor Unit	Total
Composição	97617	SINAPI	LÂMPADA TUBULAR FLUORESCENTE T10 DE 20/40 W, BASE G13 - FORNECIMENTO E INSTALAÇÃO. AF_02/2020_P	INEL - INSTALAÇÃO ELÉTRICA/ELTRIFICAÇÃO E ILUMINAÇÃO EXTERNA	UN	1,0000000		35,27
Composição Auxiliar	88264	SINAPI	ELETRICISTA COM ENCARGOS COMPLEMENTARES	SEDI - SERVIÇOS DIVERSOS	H	0,2478000	20,05	4,97
Composição Auxiliar	88247	SINAPI	AUXILIAR DE ELETRICISTA COM ENCARGOS COMPLEMENTARES	SEDI - SERVIÇOS DIVERSOS	H	0,1033000	15,48	1,60
Insumo	00003753	SINAPI	LAMPADA FLUORESCENTE TUBULAR T10, DE 20 OU 40 W, BIVOLT	Material	UN	1,0000000	6,99	6,99
Insumo	00001087	SINAPI	REATOR ELETROICO BIVOLT PARA 1 LAMPADA FLUORESCENTE DE 36/40 W	Material	UN	1,0000000	17,35	17,35
Insumo	00012295	SINAPI	SOQUETE DE BAQUELITE BASE E27, PARA LAMPADAS	Material	UN	2,0000000	2,18	4,36

06.01.400.3	Código	Banco	Descrição	Tipo	Und	Quant.	Valor Unit	Total
Composição	CCU-10.051	Próprio	Copia da SINAPI (103782) - LUMINÁRIA TIPO PENDENTE TUBO 35 CM - BRONZE - 2.700K - LED HALOPIN G9 - FORNECIMENTO E INSTALAÇÃO. AF_03/2022	INEL - INSTALAÇÃO ELÉTRICA/ELTRIFICAÇÃO E ILUMINAÇÃO EXTERNA	UN	1,0000000		110,87
Composição Auxiliar	88247	SINAPI	AUXILIAR DE ELETRICISTA COM ENCARGOS COMPLEMENTARES	SEDI - SERVIÇOS DIVERSOS	H	0,3700000	15,48	5,73
Composição Auxiliar	88264	SINAPI	ELETRICISTA COM ENCARGOS COMPLEMENTARES	SEDI - SERVIÇOS DIVERSOS	H	0,3700000	20,05	7,42
Insumo	COTAÇÃO 053	Próprio	PENDENTE TUBO 35 CM - BRONZE - 2.700K - LED HALOPIN G9	Material	UN	1,0000000	97,73	97,73

06.01.400.3	Código	Banco	Descrição	Tipo	Und	Quant.	Valor Unit	Total
Composição	CCU-10.052	Próprio	Copia da SINAPI (103782) - LUMINÁRIA TIPO PENDENTE 2.700K - LED HALOPIN G9 - FORNECIMENTO E INSTALAÇÃO.	INEL - INSTALAÇÃO ELÉTRICA/ELTRIFICAÇÃO E ILUMINAÇÃO EXTERNA	UN	1,0000000		42,18
Composição Auxiliar	88247	SINAPI	AUXILIAR DE ELETRICISTA COM ENCARGOS COMPLEMENTARES	SEDI - SERVIÇOS DIVERSOS	H	0,3700000	15,48	5,73
Composição Auxiliar	88264	SINAPI	ELETRICISTA COM ENCARGOS COMPLEMENTARES	SEDI - SERVIÇOS DIVERSOS	H	0,3700000	20,05	7,42
Insumo	COTAÇÃO 054	Próprio	PENDENTE 2.700K - LED HALOPIN G9	Material	UN	1,0000000	29,03	29,03

06.01.400.3	Código	Banco	Descrição	Tipo	Und	Quant.	Valor Unit	Total
Composição	CCU-10.053	Próprio	Copia da SINAPI (103782) - LUMINÁRIA TIPO PENDENTE PERFIL LINEAR 130 CM - LÂMPADA TUBULAR - LED 18W - 6.500K- FORNECIMENTO E INSTALAÇÃO. AF_03/2022	INEL - INSTALAÇÃO ELÉTRICA/ELTRIFICAÇÃO E ILUMINAÇÃO EXTERNA	UN	1,0000000		221,07

Planilha Orçamentária Analítica									
OBRA: EXECUÇÃO DE OBRA DE REFORMA E AMPLIAÇÃO DA SEDE DO CONSELHO FEDERAL DE MEDICINA VETERINÁRIA - CFMV									
									
Composição Auxiliar	88247	SINAPI	AUXILIAR DE ELETRICISTA COM ENCARGOS COMPLEMENTARES	SEDI - SERVIÇOS DIVERSOS		H	0,3700000	15,48	5,73
Composição Auxiliar	88264	SINAPI	ELETRICISTA COM ENCARGOS COMPLEMENTARES	SEDI - SERVIÇOS DIVERSOS		H	0,3700000	20,05	7,42
Insumo	COTAÇÃO 055	Próprio	PENDENTE PERFIL LINEAR 130 CM - LÂMPADA TUBULAR - LED 18W - 6.500K	Material		UN	1,0000000	207,92	207,92

06.01.400.3	Código	Banco	Descrição	Tipo	Und	Quant.	Valor Unit	Total	
Composição	CCU-10.054	Próprio	Copia da SINAPI (103782) - LUMINÁRIA TIPO ESPETO DE JARDIM - 3.000K - LED 7W- FORNECIMENTO E INSTALAÇÃO.	INEL - INSTALAÇÃO ELÉTRICA/ELTRIFICAÇÃO E ILUMINAÇÃO EXTERNA		UN	1,0000000	39,59	
Composição Auxiliar	88247	SINAPI	AUXILIAR DE ELETRICISTA COM ENCARGOS COMPLEMENTARES	SEDI - SERVIÇOS DIVERSOS		H	0,3700000	15,48	5,73
Composição Auxiliar	88264	SINAPI	ELETRICISTA COM ENCARGOS COMPLEMENTARES	SEDI - SERVIÇOS DIVERSOS		H	0,3700000	20,05	7,42
Insumo	COTAÇÃO 056	Próprio	ESPETO DE JARDIM - 3.000K - LED 7W	Material		UN	1,0000000	26,44	26,44

06.01.400.3	Código	Banco	Descrição	Tipo	Und	Quant.	Valor Unit	Total	
Composição	CCU-10.055	Próprio	Copia da SINAPI (97593) - LUMINÁRIA TIPO SPOT DE ILUMINAÇÃO EM COBRE MÓVEL - LÂMP. GU-10 - 3.000K- FORNECIMENTO E INSTALAÇÃO.	INEL - INSTALAÇÃO ELÉTRICA/ELTRIFICAÇÃO E ILUMINAÇÃO EXTERNA		UN	1,0000000	88,49	
Composição Auxiliar	88247	SINAPI	AUXILIAR DE ELETRICISTA COM ENCARGOS COMPLEMENTARES	SEDI - SERVIÇOS DIVERSOS		H	0,1833000	15,48	2,84
Composição Auxiliar	88264	SINAPI	ELETRICISTA COM ENCARGOS COMPLEMENTARES	SEDI - SERVIÇOS DIVERSOS		H	0,4518000	20,05	9,06
Insumo	COTAÇÃO 057	Próprio	SPOT DE ILUMINAÇÃO EM COBRE MÓVEL - LÂMP. GU-10 - 3.000K	Material		UN	1,0000000	76,59	76,59

06.01.500.1	Código	Banco	Descrição	Tipo	Und	Quant.	Valor Unit	Total	
Composição	96973	SINAPI	CORDOALHA DE COBRE NU 35 MM², NÃO ENTERRADA, COM ISOLADOR - FORNECIMENTO E INSTALAÇÃO. AF_12/2017	INEL - INSTALAÇÃO ELÉTRICA/ELTRIFICAÇÃO E ILUMINAÇÃO EXTERNA		M	1,0000000	40,52	
Composição Auxiliar	98463	SINAPI	SUORTE ISOLADOR PARA CORDOALHA DE COBRE - FORNECIMENTO E INSTALAÇÃO. AF_12/2017	INEL - INSTALAÇÃO ELÉTRICA/ELTRIFICAÇÃO E ILUMINAÇÃO EXTERNA		UN	0,5000000	16,20	8,10
Composição Auxiliar	88264	SINAPI	ELETRICISTA COM ENCARGOS COMPLEMENTARES	SEDI - SERVIÇOS DIVERSOS		H	0,2533000	20,05	5,08
Composição Auxiliar	88247	SINAPI	AUXILIAR DE ELETRICISTA COM ENCARGOS COMPLEMENTARES	SEDI - SERVIÇOS DIVERSOS		H	0,2533000	15,48	3,92
Insumo	863	SINAPI	CABO DE COBRE NU 35 MM2 MEIO-DURO	Material		M	1,0500000	22,30	23,42

06.01.500.2	Código	Banco	Descrição	Tipo	Und	Quant.	Valor Unit	Total	
Composição	96974	SINAPI	CORDOALHA DE COBRE NU 50 MM², NÃO ENTERRADA, COM ISOLADOR - FORNECIMENTO E INSTALAÇÃO. AF_12/2017	INEL - INSTALAÇÃO ELÉTRICA/ELTRIFICAÇÃO E ILUMINAÇÃO EXTERNA		M	1,0000000	52,27	
Composição Auxiliar	98463	SINAPI	SUORTE ISOLADOR PARA CORDOALHA DE COBRE - FORNECIMENTO E INSTALAÇÃO. AF_12/2017	INEL - INSTALAÇÃO ELÉTRICA/ELTRIFICAÇÃO E ILUMINAÇÃO EXTERNA		UN	0,5000000	16,20	8,10
Composição Auxiliar	88264	SINAPI	ELETRICISTA COM ENCARGOS COMPLEMENTARES	SEDI - SERVIÇOS DIVERSOS		H	0,3251000	20,05	6,52
Composição Auxiliar	88247	SINAPI	AUXILIAR DE ELETRICISTA COM ENCARGOS COMPLEMENTARES	SEDI - SERVIÇOS DIVERSOS		H	0,3251000	15,48	5,03
Insumo	867	SINAPI	CABO DE COBRE NU 50 MM2 MEIO-DURO	Material		M	1,0500000	31,07	32,62

Planilha Orçamentária Analítica
OBRA: EXECUÇÃO DE OBRA DE REFORMA E AMPLIAÇÃO DA SEDE DO CONSELHO FEDERAL DE MEDICINA VETERINÁRIA - CFMV



Composição	CCAT-018	Próprio	Copia da ORSE (11850) - VERGALHÃO GALVANIZADA À FOGO ATÉ 95mm ² - FORNECIMENTO E INSTALAÇÃO	79	M	1,0000000		28,72
Composição Auxiliar	10549	ORSE	Encargos Complementares - Servente	Provisórios	h	0,2000000	2,77	0,55
Composição Auxiliar	10552	ORSE	Encargos Complementares - Eletricista	Provisórios	h	0,7000000	2,67	1,87
Insumo	00002436	SINAPI	ELETRICISTA (HORISTA)	Mão de Obra	H	0,7000000	14,37	10,06
Insumo	00006111	SINAPI	SERVENTE DE OBRAS	Mão de Obra	H	0,2000000	9,39	1,88
Insumo	COT- 009.014	Próprio	VERGALHÃO GALVANIZADA À FOGO 10mm ²	Material	M	1,0000000	14,36	14,36

	Código	Banco	Descrição	Tipo	Und	Quant.	Valor Unit	Total
Insumo	00011055	SINAPI	PARAFUSO ROSCA SOBERBA ZINCADO CABECA CHATA FENDA SIMPLES 3,5 X 25 MM (1 ")	Material	UN	1,0000000	0,08	0,08

06.01.500.4	Código	Banco	Descrição	Tipo	Und	Quant.	Valor Unit	Total
Composição	10729	ORSE	Fixador universal estanhado para cabos 16 a 70mm2 - fornecimento	Pontos de Suprimento de Telefone	un	1,0000000		19,11
Insumo	11514	ORSE	Fixador universal estanhado para cabos 16 a 70mm2	Material	un	1,0000000	19,11	19,11

06.01.500.4	Código	Banco	Descrição	Tipo	Und	Quant.	Valor Unit	Total
Composição	9831	ORSE	Parafuso cabeça sextavada 1/4" x 1" (fornecimento e colocação)	Diversos	un	1,0000000		0,28
Composição Auxiliar	10552	ORSE	Encargos Complementares - Eletricista	Provisórios	h	0,0100000	2,67	0,03
Insumo	10259	ORSE	Parafuso cabeça sextavada 1/4" x 1"	Material	un	1,0000000	0,11	0,11
Insumo	2436	SINAPI	ELETRICISTA (HORISTA)	Mão de Obra	H	0,0100000	14,37	0,14

06.01.600.1	Código	Banco	Descrição	Tipo	Und	Quant.	Valor Unit	Total
Composição	667	ORSE	Grupo gerador sincrono, automático 350kva-220/127v - Fornecimento - Rev 01 - 09/2021	Pontos de Suprimento de Energia Convencionais	un	1,0000000		299.242,42
Insumo	1077	ORSE	Grupo gerador sincrono, automático 350 kva - 220/127v	Equipamento	un	1,0000000	299.242,42	299.242,42

06.01.600.1	Código	Banco	Descrição	Tipo	Und	Quant.	Valor Unit	Total
Composição	93008	SINAPI	ELETRODUTO RÍGIDO ROSCÁVEL, PVC, DN 50 MM (1 1/2"), PARA REDE ENTERRADA DE DISTRIBUIÇÃO DE ENERGIA ELÉTRICA - FORNECIMENTO E INSTALAÇÃO. AF_12/2021	INEL - INSTALAÇÃO ELÉTRICA/ELTRIFICAÇÃO E ILUMINAÇÃO EXTERNA	M	1,0000000		14,07
Composição Auxiliar	88264	SINAPI	ELETRICISTA COM ENCARGOS COMPLEMENTARES	SEDI - SERVIÇOS DIVERSOS	H	0,1122000	20,05	2,25
Composição Auxiliar	88247	SINAPI	AUXILIAR DE ELETRICISTA COM ENCARGOS COMPLEMENTARES	SEDI - SERVIÇOS DIVERSOS	H	0,1122000	15,48	1,74
Insumo	2680	SINAPI	ELETRODUTO DE PVC RIGIDO ROSCAVEL DE 1 1/2 ", SEM LUVA	Material	M	1,1000000	9,17	10,08

06.01.600.2	Código	Banco	Descrição	Tipo	Und	Quant.	Valor Unit	Total
Composição	91872	SINAPI	ELETRODUTO RÍGIDO ROSCÁVEL, PVC, DN 32 MM (1"), PARA CIRCUITOS TERMINAIS, INSTALADO EM PAREDE - FORNECIMENTO E INSTALAÇÃO. AF_12/2015	INEL - INSTALAÇÃO ELÉTRICA/ELTRIFICAÇÃO E ILUMINAÇÃO EXTERNA	M	1,0000000		13,26
Composição Auxiliar	88264	SINAPI	ELETRICISTA COM ENCARGOS COMPLEMENTARES	SEDI - SERVIÇOS DIVERSOS	H	0,1940000	20,05	3,89
Composição Auxiliar	88247	SINAPI	AUXILIAR DE ELETRICISTA COM ENCARGOS COMPLEMENTARES	SEDI - SERVIÇOS DIVERSOS	H	0,1940000	15,48	3,00
Insumo	2685	SINAPI	ELETRODUTO DE PVC RIGIDO ROSCAVEL DE 1 ", SEM LUVA	Material	M	1,0170000	6,27	6,37

06.01.600.2	Código	Banco	Descrição	Tipo	Und	Quant.	Valor Unit	Total
Composição	91857	SINAPI	ELETRODUTO FLEXÍVEL CORRUGADO REFORÇADO, PVC, DN 32 MM (1"), PARA CIRCUITOS TERMINAIS, INSTALADO EM PAREDE - FORNECIMENTO E INSTALAÇÃO. AF_12/2015	INEL - INSTALAÇÃO ELÉTRICA/ELTRIFICAÇÃO E ILUMINAÇÃO EXTERNA	M	1,0000000		12,11
Composição Auxiliar	88264	SINAPI	ELETRICISTA COM ENCARGOS COMPLEMENTARES	SEDI - SERVIÇOS DIVERSOS	H	0,1640000	20,05	3,29
Composição Auxiliar	88247	SINAPI	AUXILIAR DE ELETRICISTA COM ENCARGOS COMPLEMENTARES	SEDI - SERVIÇOS DIVERSOS	H	0,1640000	15,48	2,54
Insumo	39245	SINAPI	ELETRODUTO PVC FLEXIVEL CORRUGADO, REFORÇADO, COR LARANJA, DE 32 MM, PARA LAJES E PISOS	Material	M	1,0170000	6,18	6,29

Planilha Orçamentária Analítica
OBRA: EXECUÇÃO DE OBRA DE REFORMA E AMPLIAÇÃO DA SEDE DO CONSELHO FEDERAL DE MEDICINA VETERINÁRIA - CFMV



06.01.600.2	Código	Banco	Descrição	Tipo	Und	Quant.	Valor Unit	Total
Composição	91940	SINAPI	CAIXA RETANGULAR 4" X 2" MÉDIA (1,30 M DO PISO), PVC, INSTALADA EM PAREDE - FORNECIMENTO E INSTALAÇÃO. AF_12/2015	INEL - INSTALAÇÃO ELÉTRICA/ELTRIFICAÇÃO E ILUMINAÇÃO EXTERNA	UN	1,0000000		11,84
Composição Auxiliar	88629	SINAPI	ARGAMASSA TRAÇO 1:3 (EM VOLUME DE CIMENTO E AREIA MÉDIA ÚMIDA), PREPARO MANUAL. AF_08/2019	SEDI - SERVIÇOS DIVERSOS	m³	0,0009000	497,06	0,45
Composição Auxiliar	88264	SINAPI	ELETRICISTA COM ENCARGOS COMPLEMENTARES	SEDI - SERVIÇOS DIVERSOS	H	0,2470000	20,05	4,95
Composição Auxiliar	88247	SINAPI	AUXILIAR DE ELETRICISTA COM ENCARGOS COMPLEMENTARES	SEDI - SERVIÇOS DIVERSOS	H	0,2470000	15,48	3,82
Insumo	1872	SINAPI	CAIXA DE PASSAGEM, EM PVC, DE 4" X 2", PARA ELETRODUTO FLEXIVEL CORRUGADO	Material	UN	1,0000000	2,61	2,61

06.01.600.2	Código	Banco	Descrição	Tipo	Und	Quant.	Valor Unit	Total
Composição	92008	SINAPI	TOMADA BAIXA DE EMBUTIR (2 MÓDULOS), 2P+T 10 A, INCLUINDO SUPORTE E PLACA - FORNECIMENTO E INSTALAÇÃO. AF_12/2015	INEL - INSTALAÇÃO ELÉTRICA/ELTRIFICAÇÃO E ILUMINAÇÃO EXTERNA	UN	1,0000000		36,70
Composição Auxiliar	91946	SINAPI	SUPORTE PARAFUSADO COM PLACA DE ENCAIXE 4" X 2" MÉDIO (1,30 M DO PISO) PARA PONTO ELÉTRICO - FORNECIMENTO E INSTALAÇÃO. AF_12/2015	INEL - INSTALAÇÃO ELÉTRICA/ELTRIFICAÇÃO E ILUMINAÇÃO EXTERNA	UN	1,0000000	6,83	6,83
Composição Auxiliar	92006	SINAPI	TOMADA BAIXA DE EMBUTIR (2 MÓDULOS), 2P+T 10 A, SEM SUPORTE E SEM PLACA - FORNECIMENTO E INSTALAÇÃO. AF_12/2015	INEL - INSTALAÇÃO ELÉTRICA/ELTRIFICAÇÃO E ILUMINAÇÃO EXTERNA	UN	1,0000000	29,87	29,87

06.01.600.2	Código	Banco	Descrição	Tipo	Und	Quant.	Valor Unit	Total
Composição	91996	SINAPI	TOMADA MÉDIA DE EMBUTIR (1 MÓDULO), 2P+T 10 A, INCLUINDO SUPORTE E PLACA - FORNECIMENTO E INSTALAÇÃO. AF_12/2015	INEL - INSTALAÇÃO ELÉTRICA/ELTRIFICAÇÃO E ILUMINAÇÃO EXTERNA	UN	1,0000000		25,44
Composição Auxiliar	91946	SINAPI	SUPORTE PARAFUSADO COM PLACA DE ENCAIXE 4" X 2" MÉDIO (1,30 M DO PISO) PARA PONTO ELÉTRICO - FORNECIMENTO E INSTALAÇÃO. AF_12/2015	INEL - INSTALAÇÃO ELÉTRICA/ELTRIFICAÇÃO E ILUMINAÇÃO EXTERNA	UN	1,0000000	6,83	6,83
Composição Auxiliar	91994	SINAPI	TOMADA MÉDIA DE EMBUTIR (1 MÓDULO), 2P+T 10 A, SEM SUPORTE E SEM PLACA - FORNECIMENTO E INSTALAÇÃO. AF_12/2015	INEL - INSTALAÇÃO ELÉTRICA/ELTRIFICAÇÃO E ILUMINAÇÃO EXTERNA	UN	1,0000000	18,61	18,61

06.01.600.3	Código	Banco	Descrição	Tipo	Und	Quant.	Valor Unit	Total
Composição	91917	SINAPI	CURVA 90 GRAUS PARA ELETRODUTO, PVC, ROSCÁVEL, DN 32 MM (1"), PARA CIRCUITOS TERMINAIS, INSTALADA EM PAREDE - FORNECIMENTO E INSTALAÇÃO. AF_12/2015	INEL - INSTALAÇÃO ELÉTRICA/ELTRIFICAÇÃO E ILUMINAÇÃO EXTERNA	UN	1,0000000		14,29
Composição Auxiliar	88264	SINAPI	ELETRICISTA COM ENCARGOS COMPLEMENTARES	SEDI - SERVIÇOS DIVERSOS	H	0,2730000	20,05	5,47
Composição Auxiliar	88247	SINAPI	AUXILIAR DE ELETRICISTA COM ENCARGOS COMPLEMENTARES	SEDI - SERVIÇOS DIVERSOS	H	0,2730000	15,48	4,23
Insumo	1884	SINAPI	CURVA 90 GRAUS, LONGA, DE PVC RIGIDO ROSCAVEL, DE 1", PARA ELETRODUTO	Material	UN	1,0000000	4,59	4,59

06.01.600.3	Código	Banco	Descrição	Tipo	Und	Quant.	Valor Unit	Total
-------------	--------	-------	-----------	------	-----	--------	------------	-------

Planilha Orçamentária Analítica
OBRA: EXECUÇÃO DE OBRA DE REFORMA E AMPLIAÇÃO DA SEDE DO CONSELHO FEDERAL DE MEDICINA VETERINÁRIA - CFMV



Composição	91927	SINAPI	CABO DE COBRE FLEXÍVEL ISOLADO, 2,5 MM². ANTI-CHAMA 0,6/1,0 KV, PARA CIRCUITOS TERMINAIS - FORNECIMENTO E INSTALAÇÃO. AF_12/2015	INEL - INSTALAÇÃO ELÉTRICA/ELTRIFICAÇÃO E ILUMINAÇÃO EXTERNA	M	1,0000000		4,28
Composição Auxiliar	88264	SINAPI	ELETRICISTA COM ENCARGOS COMPLEMENTARES	SEDI - SERVIÇOS DIVERSOS	H	0,0300000	20,05	0,60
Composição Auxiliar	88247	SINAPI	AUXILIAR DE ELETRICISTA COM ENCARGOS COMPLEMENTARES	SEDI - SERVIÇOS DIVERSOS	H	0,0300000	15,48	0,46
Insumo	1022	SINAPI	CABO DE COBRE, FLEXIVEL, CLASSE 4 OU 5, ISOLACAO EM PVC/A, ANTICHAMA BWF-B, COBERTURA PVC-ST1, ANTICHAMA BWF-B, 1 CONDUTOR, 0,6/1 KV, SECAO NOMINAL 2,5 MM2	Material	M	1,1900000	2,68	3,19
Insumo	21127	SINAPI	FITA ISOLANTE ADESIVA ANTICHAMA, USO ATE 750 V, EM ROLO DE 19 MM X 5 M	Material	UN	0,0090000	2,92	0,03

06.01.600.3	Código	Banco	Descrição	Tipo	Und	Quant.	Valor Unit	Total
Composição	92001	SINAPI	TOMADA BAIXA DE EMBUTIR (1 MÓDULO), 2P+T 20 A, INCLUINDO SUPORTE E PLACA - FORNECIMENTO E INSTALAÇÃO. AF_12/2015	INEL - INSTALAÇÃO ELÉTRICA/ELTRIFICAÇÃO E ILUMINAÇÃO EXTERNA	UN	1,0000000		24,98
Composição Auxiliar	91946	SINAPI	SUPORTE PARAFUSADO COM PLACA DE ENCAIXE 4" X 2" MÉDIO (1,30 M DO PISO) PARA PONTO ELÉTRICO - FORNECIMENTO E INSTALAÇÃO. AF_12/2015	INEL - INSTALAÇÃO ELÉTRICA/ELTRIFICAÇÃO E ILUMINAÇÃO EXTERNA	UN	1,0000000	6,83	6,83
Composição Auxiliar	91999	SINAPI	TOMADA BAIXA DE EMBUTIR (1 MÓDULO), 2P+T 20 A, SEM SUPORTE E SEM PLACA - FORNECIMENTO E INSTALAÇÃO. AF_12/2015	INEL - INSTALAÇÃO ELÉTRICA/ELTRIFICAÇÃO E ILUMINAÇÃO EXTERNA	UN	1,0000000	18,16	18,16

06.01.600.3	Código	Banco	Descrição	Tipo	Und	Quant.	Valor Unit	Total
Composição	92009	SINAPI	TOMADA BAIXA DE EMBUTIR (2 MÓDULOS), 2P+T 20 A, INCLUINDO SUPORTE E PLACA - FORNECIMENTO E INSTALAÇÃO. AF_12/2015	INEL - INSTALAÇÃO ELÉTRICA/ELTRIFICAÇÃO E ILUMINAÇÃO EXTERNA	UN	1,0000000		40,97
Composição Auxiliar	91946	SINAPI	SUPORTE PARAFUSADO COM PLACA DE ENCAIXE 4" X 2" MÉDIO (1,30 M DO PISO) PARA PONTO ELÉTRICO - FORNECIMENTO E INSTALAÇÃO. AF_12/2015	INEL - INSTALAÇÃO ELÉTRICA/ELTRIFICAÇÃO E ILUMINAÇÃO EXTERNA	UN	1,0000000	6,83	6,83
Composição Auxiliar	92007	SINAPI	TOMADA BAIXA DE EMBUTIR (2 MÓDULOS), 2P+T 20 A, SEM SUPORTE E SEM PLACA - FORNECIMENTO E INSTALAÇÃO. AF_12/2015	INEL - INSTALAÇÃO ELÉTRICA/ELTRIFICAÇÃO E ILUMINAÇÃO EXTERNA	UN	1,0000000	34,14	34,14

06.01.600.3	Código	Banco	Descrição	Tipo	Und	Quant.	Valor Unit	Total
Composição	780	ORSE	Tomada 2p+t, ABNT, 10 A, para piso, com placa em metal amarelo e caixa pvc	Tomadas Convencionais e Interruptores	un	1,0000000		62,53
Composição Auxiliar	10549	ORSE	Encargos Complementares - Servente	Provisórios	h	0,7000000	2,77	1,94
Composição Auxiliar	10552	ORSE	Encargos Complementares - Eletricista	Provisórios	h	0,7000000	2,67	1,87
Insumo	9101	ORSE	Tomada 2p+t, ABNT, 10A, para piso, com placa em metal amarelo	Material	un	1,0000000	39,47	39,47
Insumo	1872	SINAPI	CAIXA DE PASSAGEM, EM PVC, DE 4" X 2", PARA ELETRODUTO FLEXIVEL CORRUGADO	Material	UN	1,0000000	2,61	2,61
Insumo	2436	SINAPI	ELETRICISTA (HORISTA)	Mão de Obra	H	0,7000000	14,37	10,06
Insumo	6111	SINAPI	SERVENTE DE OBRAS	Mão de Obra	H	0,7000000	9,39	6,57

06.01.600.4	Código	Banco	Descrição	Tipo	Und	Quant.	Valor Unit	Total
Composição	11264	ORSE	Curva 45° para eletroduto de pvc rígido roscável, diâm = 32mm (1")	Interligações até Quadro Geral - Eletrodutos e Conexões	un	1,0000000		5,44
Composição Auxiliar	10549	ORSE	Encargos Complementares - Servente	Provisórios	h	0,1300000	2,77	0,36
Composição Auxiliar	10552	ORSE	Encargos Complementares - Eletricista	Provisórios	h	0,1300000	2,67	0,35

Planilha Orçamentária Analítica
OBRA: EXECUÇÃO DE OBRA DE REFORMA E AMPLIAÇÃO DA SEDE DO CONSELHO FEDERAL DE MEDICINA VETERINÁRIA - CFMV



Insumo	12134	ORSE	Curva 45° eletroduto pvc roscável, d=1 "	Material	un	1,0000000	1,64	1,64
Insumo	2436	SINAPI	ELETRICISTA (HORISTA)	Mão de Obra	H	0,1300000	14,37	1,87
Insumo	6111	SINAPI	SERVEENTE DE OBRAS	Mão de Obra	H	0,1300000	9,39	1,22

06.01.600.4	Código	Banco	Descrição	Tipo	Und	Quant.	Valor Unit	Total
Composição	91929	SINAPI	CABO DE COBRE FLEXÍVEL ISOLADO, 4 MM², ANTI-CHAMA 0,6/1,0 KV, PARA CIRCUITOS TERMINAIS - FORNECIMENTO E INSTALAÇÃO. AF_12/2015	INEL - INSTALAÇÃO ELÉTRICA/EL ETRIFICAÇÃO E ILUMINAÇÃO EXTERNA	M	1,0000000		6,02
Composição Auxiliar	88264	SINAPI	ELETRICISTA COM ENCARGOS COMPLEMENTARES	SEDI - SERVIÇOS DIVERSOS	H	0,0400000	20,05	0,80
Composição Auxiliar	88247	SINAPI	AUXILIAR DE ELETRICISTA COM ENCARGOS COMPLEMENTARES	SEDI - SERVIÇOS DIVERSOS	H	0,0400000	15,48	0,62
Insumo	1021	SINAPI	CABO DE COBRE, FLEXIVEL, CLASSE 4 OU 5, ISOLACAO EM PVC/A, ANTICHAMA BWF-B, COBERTURA PVC-ST1, ANTICHAMA BWF-B, 1 CONDUTOR, 0,6/1 KV, SECAO NOMINAL 4 MM2	Material	M	1,1900000	3,84	4,57
Insumo	21127	SINAPI	FITA ISOLANTE ADESIVA ANTICHAMA, USO ATE 750 V, EM ROLO DE 19 MM X 5 M	Material	UN	0,0090000	2,92	0,03

06.01.600.5	Código	Banco	Descrição	Tipo	Und	Quant.	Valor Unit	Total
Composição	150633	IOPEs	Caixa de passagem 200x200x100mm, chapa 18, com tampa parafusada	CAIXAS DE PASSAGEM	und	1,0000000		79,56
Insumo	10101	IOPEs	AJUDANTE (AJUDANTE PRATICO - SINDUSCON) (LABOR)	Mão de Obra	H	1,2500000	12,22	15,27
Insumo	10115	IOPEs	ELETRICISTA (OFICIAL - SINDUSCON) (LABOR)	Mão de Obra	H	1,2500000	14,48	18,11
Insumo	45003	IOPEs	CAIXA PASSAG. CH 18 C/TAMPA PARAF. 200X200X100MM (LABOR)	Material	UN	1,0000000	46,18	46,18

06.01.600.5	Código	Banco	Descrição	Tipo	Und	Quant.	Valor Unit	Total
Composição	150632	IOPEs	Caixa de passagem 150x150x80mm, chapa 18, com tampa parafusada	CAIXAS DE PASSAGEM	und	1,0000000		58,37
Insumo	10101	IOPEs	AJUDANTE (AJUDANTE PRATICO - SINDUSCON) (LABOR)	Mão de Obra	H	0,7000000	12,22	8,55
Insumo	10115	IOPEs	ELETRICISTA (OFICIAL - SINDUSCON) (LABOR)	Mão de Obra	H	0,7000000	14,48	10,14
Insumo	45002	IOPEs	CAIXA PASSAG. CH 18 C/TAMPA PARAF. 150X150X80MM (LABOR)	Material	UN	1,0000000	39,67	39,67

06.01.600.6	Código	Banco	Descrição	Tipo	Und	Quant.	Valor Unit	Total
Composição	150612	IOPEs	Caixa de passagem 100x100x80mm, chapa 18, com tampa parafusada	CAIXAS DE PASSAGEM	und	1,0000000		37,06
Insumo	10115	IOPEs	ELETRICISTA (OFICIAL - SINDUSCON) (LABOR)	Mão de Obra	H	0,4000000	14,48	5,79
Insumo	10101	IOPEs	AJUDANTE (AJUDANTE PRATICO - SINDUSCON) (LABOR)	Mão de Obra	H	0,4000000	12,22	4,89
Insumo	45001	IOPEs	CAIXA PASSAG. CH 18 C/TAMPA PARAF. 100X100X80MM (LABOR)	Material	UN	1,0000000	26,38	26,38

06.03.200.1	Código	Banco	Descrição	Tipo	Und	Quant.	Valor Unit	Total
Composição	97599	SINAPI	LUMINÁRIA DE EMERGÊNCIA, COM 30 LÂMPADAS LED DE 2 W, SEM REATOR - FORNECIMENTO E INSTALAÇÃO. AF_02/2020	INEL - INSTALAÇÃO ELÉTRICA/EL ETRIFICAÇÃO E ILUMINAÇÃO EXTERNA	UN	1,0000000		22,76
Composição Auxiliar	88264	SINAPI	ELETRICISTA COM ENCARGOS COMPLEMENTARES	SEDI - SERVIÇOS DIVERSOS	H	0,1795000	20,05	3,60
Composição Auxiliar	88247	SINAPI	AUXILIAR DE ELETRICISTA COM ENCARGOS COMPLEMENTARES	SEDI - SERVIÇOS DIVERSOS	H	0,0748000	15,48	1,16
Insumo	00038774	SINAPI	LUMINARIA DE EMERGENCIA 30 LEDS, POTENCIA 2 W, BATERIA DE LITIO, AUTONOMIA DE 6 HORAS	Material	UN	1,0000000	18,00	18,00

06.03.200.2	Código	Banco	Descrição	Tipo	Und	Quant.	Valor Unit	Total
Composição	CCU - 04.032	Próprio	Copia da ORSE (11820) - PAINEL DE ALARME INCENDIO ENDERECAVEL 01 LACO 220 VAC PORTUGUES - NFS-320E-PO ou similar	106	un	1,0000000		7.894,31
Composição Auxiliar	10552	ORSE	Encargos Complementares - Eletricista	Provisórios	h	1,0000000	2,67	2,67
Insumo	00002436	SINAPI	ELETRICISTA (HORISTA)	Mão de Obra	H	1,0000000	14,37	14,37
Insumo	COT- 007.090	Próprio	PAINEL DE ALARME INCENDIO ENDERECAVEL 01 LACO 220 VAC PORTUGUES - NFS-320E-PO	Material	UN	1,0000000	7.877,26	7.877,26

06.03.200.3	Código	Banco	Descrição	Tipo	Und	Quant.	Valor Unit	Total
-------------	--------	-------	-----------	------	-----	--------	------------	-------

Planilha Orçamentária Analítica
OBRA: EXECUÇÃO DE OBRA DE REFORMA E AMPLIAÇÃO DA SEDE DO CONSELHO CONSELHO FEDERAL DE MEDICINA VETERINÁRIA - CFMV



Composição	CCU - 04.033	Próprio	Copia da ORSE (11978) - DETECTOR DE FUMAÇA ELETR C/ EMISSOR E SENSOR IV ENDEREC INSTAL TETO - FSP-951 ou similar	106	un	1,0000000		263,31
Composição Auxiliar	10549	ORSE	Encargos Complementares - Servente	Provisórios	h	0,5000000	2,77	1,39
Composição Auxiliar	10552	ORSE	Encargos Complementares - Eletricista	Provisórios	h	0,5000000	2,67	1,34
Insumo	00002436	SINAPI	ELETRICISTA (HORISTA)	Mão de Obra	H	0,5000000	14,37	7,19
Insumo	00006111	SINAPI	SERVENTE DE OBRAS	Mão de Obra	H	0,5000000	9,39	4,69
Insumo	COT- 007.091	Próprio	DETECTOR DE FUMAÇA ELETR C/ EMISSOR E SENSOR IV ENDEREC INSTAL TETO - FSP-951	Material	UN	1,0000000	248,70	248,70

06.03.200.3	Código	Banco	Descrição	Tipo	Und	Quant.	Valor Unit	Total
Composição	CCU - 04.034	Próprio	Copia da ORSE (11978) - DETECTOR TERMOVELOCIMETRICO ENDERECAVEL BRANCO - FST-951R ou similar	106	un	1,0000000		303,24
Composição Auxiliar	10549	ORSE	Encargos Complementares - Servente	Provisórios	h	0,5000000	2,77	1,39
Composição Auxiliar	10552	ORSE	Encargos Complementares - Eletricista	Provisórios	h	0,5000000	2,67	1,34
Insumo	00002436	SINAPI	ELETRICISTA (HORISTA)	Mão de Obra	H	0,5000000	14,37	7,19
Insumo	00006111	SINAPI	SERVENTE DE OBRAS	Mão de Obra	H	0,5000000	9,39	4,69
Insumo	COT- 007.092	Próprio	DETECTOR TERMOVELOCIMETRICO ENDERECAVEL BRANCO - FST-951R	Material	UN	1,0000000	288,64	288,64

06.03.200.4	Código	Banco	Descrição	Tipo	Und	Quant.	Valor Unit	Total
Composição	CCU - 04.035	Próprio	Copia da ORSE (11978) - BASE DETECTOR ENDERECAVEL BRANCA - B501- WHITE ou similar	106	un	1,0000000		49,97
Composição Auxiliar	10549	ORSE	Encargos Complementares - Servente	Provisórios	h	0,5000000	2,77	1,39
Composição Auxiliar	10552	ORSE	Encargos Complementares - Eletricista	Provisórios	h	0,5000000	2,67	1,34
Insumo	00002436	SINAPI	ELETRICISTA (HORISTA)	Mão de Obra	H	0,5000000	14,37	7,19
Insumo	00006111	SINAPI	SERVENTE DE OBRAS	Mão de Obra	H	0,5000000	9,39	4,69
Insumo	COT- 007.093	Próprio	BASE DETECTOR ENDERECAVEL BRANCA - B501- WHITE	Material	UN	1,0000000	35,37	35,37

06.03.200.4	Código	Banco	Descrição	Tipo	Und	Quant.	Valor Unit	Total
Composição	CCU - 04.037	Próprio	Copia da ORSE (11979) - CAIXA P/ MONTAGEM DE ACIONADOR MANUAL EM AREAS EXTERNAS OU INTERNAS - SB-I/O ou similar	106	un	1,0000000		98,03
Composição Auxiliar	10549	ORSE	Encargos Complementares - Servente	Provisórios	h	0,5000000	2,77	1,39
Composição Auxiliar	10552	ORSE	Encargos Complementares - Eletricista	Provisórios	h	0,5000000	2,67	1,34
Insumo	00002436	SINAPI	ELETRICISTA (HORISTA)	Mão de Obra	H	0,5000000	14,37	7,19
Insumo	00006111	SINAPI	SERVENTE DE OBRAS	Mão de Obra	H	0,5000000	9,39	4,69
Insumo	COT- 007.095	Próprio	CAIXA P/ MONTAGEM DE ACIONADOR MANUAL EM AREAS EXTERNAS OU INTERNAS - SB-I/O	Material	UN	1,0000000	83,42	83,42

06.03.200.5	Código	Banco	Descrição	Tipo	Und	Quant.	Valor Unit	Total
Composição	CCU - 04.038	Próprio	Copia da ORSE (807) - AVISADOR AUDIOVISUAL 12/24VCC VERMELHO, FIRE - P2RL ou similar	97	un	1,0000000		339,08
Composição Auxiliar	10549	ORSE	Encargos Complementares - Servente	Provisórios	h	0,7000000	2,77	1,94
Composição Auxiliar	10552	ORSE	Encargos Complementares - Eletricista	Provisórios	h	0,7000000	2,67	1,87
Insumo	00002436	SINAPI	ELETRICISTA (HORISTA)	Mão de Obra	H	0,7000000	14,37	10,06
Insumo	00006111	SINAPI	SERVENTE DE OBRAS	Mão de Obra	H	0,7000000	9,39	6,57
Insumo	COT- 007.096	Próprio	AVISADOR AUDIOVISUAL 12/24VCC VERMELHO, FIRE - P2RL	Material	UN	1,0000000	318,64	318,64

06.03.200.5	Código	Banco	Descrição	Tipo	Und	Quant.	Valor Unit	Total
Composição	CCU - 04.039	Próprio	Copia da ORSE (807) - CAIXA P/ MONTAGEM DE SIRENE SERIE L COR VERMELHA - SBBRL ou similar	97	un	1,0000000		130,81
Composição Auxiliar	10549	ORSE	Encargos Complementares - Servente	Provisórios	h	0,7000000	2,77	1,94
Composição Auxiliar	10552	ORSE	Encargos Complementares - Eletricista	Provisórios	h	0,7000000	2,67	1,87
Insumo	00002436	SINAPI	ELETRICISTA (HORISTA)	Mão de Obra	H	0,7000000	14,37	10,06
Insumo	00006111	SINAPI	SERVENTE DE OBRAS	Mão de Obra	H	0,7000000	9,39	6,57
Insumo	COT- 007.097	Próprio	CAIXA P/ MONTAGEM DE SIRENE SERIE L COR VERMELHA - SBBRL	Material	UN	1,0000000	110,36	110,36

06.03.200.5	Código	Banco	Descrição	Tipo	Und	Quant.	Valor Unit	Total
Composição	CCU - 04.040	Próprio	Copia da ORSE (807) - MOLDURA PARA SINALIZADOR SERIE L FOGO - BZRPG-U u similar	97	un	1,0000000		67,77
Composição Auxiliar	10549	ORSE	Encargos Complementares - Servente	Provisórios	h	0,7000000	2,77	1,94
Composição Auxiliar	10552	ORSE	Encargos Complementares - Eletricista	Provisórios	h	0,7000000	2,67	1,87
Insumo	00002436	SINAPI	ELETRICISTA (HORISTA)	Mão de Obra	H	0,7000000	14,37	10,06
Insumo	00006111	SINAPI	SERVENTE DE OBRAS	Mão de Obra	H	0,7000000	9,39	6,57
Insumo	COT- 007.098	Próprio	MOLDURA PARA SINALIZADOR SERIE L FOGO - BZRPG-U	Material	UN	1,0000000	47,33	47,33

06.03.300.1	Código	Banco	Descrição	Tipo	Und	Quant.	Valor Unit	Total
Composição	91862	SINAPI	ELETRODUTO RÍGIDO ROSCÁVEL, PVC, DN 20 MM (1/2"), PARA CIRCUITOS TERMINAIS, INSTALADO EM FORRO - FORNECIMENTO E INSTALAÇÃO. AF_12/2015	INEL - INSTALAÇÃO ELÉTRICA/ELÉTRIFICAÇÃO E ILUMINAÇÃO EXTERNA	M	1,0000000		7,92

Planilha Orçamentária Analítica
OBRA: EXECUÇÃO DE OBRA DE REFORMA E AMPLIAÇÃO DA SEDE DO CONSELHO FEDERAL DE MEDICINA VETERINÁRIA - CFMV



Composição Auxiliar	91170	SINAPI	FIXAÇÃO DE TUBOS HORIZONTAIS DE PVC, CPVC OU COBRE DIÂMETROS MENORES OU IGUAIS A 40 MM OU ELETROCALHAS ATÉ 150MM DE LARGURA, COM ABRAÇADEIRA METÁLICA RÍGIDA TIPO D 1/2, FIXADA EM PERFILADO EM LAJE. AF_05/2015	INHI - INSTALAÇÕES HIDROSANITÁRIAS		M	1,0000000	2,34	2,34
Composição Auxiliar	88264	SINAPI	ELETRICISTA COM ENCARGOS COMPLEMENTARES	SEDI - SERVIÇOS DIVERSOS		H	0,0650000	20,05	1,30
Composição Auxiliar	88247	SINAPI	AUXILIAR DE ELETRICISTA COM ENCARGOS COMPLEMENTARES	SEDI - SERVIÇOS DIVERSOS		H	0,0650000	15,48	1,01
Insumo	2673	SINAPI	ELETRODUTO DE PVC RÍGIDO ROSCAVEL DE 1/2", SEM LUVA	Material		M	1,0170000	3,22	3,27

06.03.300.2	Código	Banco	Descrição	Tipo	Und	Quant.	Valor Unit	Total
Composição	61218	SBC	CONDULETE ALUMINIO "T" 1/2" COM TAMPA	INSTALACOES ELETRICAS - ELETRODUTOS	UN	1,0000000		28,09
Composição Auxiliar	88264	SINAPI	ELETRICISTA COM ENCARGOS COMPLEMENTARES	SEDI - SERVIÇOS DIVERSOS	H	0,5100000	20,05	10,23
Composição Auxiliar	88247	SINAPI	AUXILIAR DE ELETRICISTA COM ENCARGOS COMPLEMENTARES	SEDI - SERVIÇOS DIVERSOS	H	0,5100000	15,48	7,89
Insumo	12104	SBC	CONDULETE ALUMINIO "T" 1/2" COM TAMPA	Material	UN	1,0000000	9,97	9,97

06.03.300.2	Código	Banco	Descrição	Tipo	Und	Quant.	Valor Unit	Total
Composição	61878	SBC	CONDULETE ALUMINIO "LR" 1/2" SEM TAMPA	INSTALACOES ELETRICAS - ELETRODUTOS	UN	1,0000000		26,30
Composição Auxiliar	88264	SINAPI	ELETRICISTA COM ENCARGOS COMPLEMENTARES	SEDI - SERVIÇOS DIVERSOS	H	0,5100000	20,05	10,23
Composição Auxiliar	88247	SINAPI	AUXILIAR DE ELETRICISTA COM ENCARGOS COMPLEMENTARES	SEDI - SERVIÇOS DIVERSOS	H	0,5100000	15,48	7,89
Insumo	31615	SBC	CONDULETE ALUMINIO "LR" 1/2" SEM TAMPA	Material	UN	1,0000000	8,18	8,18

06.03.300.3	Código	Banco	Descrição	Tipo	Und	Quant.	Valor Unit	Total
Composição	61209	SBC	CONDULETE ALUMINIO "LL" 1/2" SEM TAMPA	INSTALACOES ELETRICAS - ELETRODUTOS	UN	1,0000000		25,60
Composição Auxiliar	88264	SINAPI	ELETRICISTA COM ENCARGOS COMPLEMENTARES	SEDI - SERVIÇOS DIVERSOS	H	0,5100000	20,05	10,23
Composição Auxiliar	88247	SINAPI	AUXILIAR DE ELETRICISTA COM ENCARGOS COMPLEMENTARES	SEDI - SERVIÇOS DIVERSOS	H	0,5100000	15,48	7,89
Insumo	31610	SBC	CONDULETE ALUMINIO "LL" 1/2" SEM TAMPA	Material	UN	1,0000000	7,48	7,48

06.03.400.1	Código	Banco	Descrição	Tipo	Und	Quant.	Valor Unit	Total
Composição	91926	SINAPI	CABO DE COBRE FLEXÍVEL ISOLADO, 2,5 MM², ANTI-CHAMA 450/750 V, PARA CIRCUITOS TERMINAIS - FORNECIMENTO E INSTALAÇÃO. AF_12/2015	INEL - INSTALAÇÃO ELÉTRICA/ELÉTRIFICAÇÃO E ILUMINAÇÃO EXTERNA	M	1,0000000		3,24
Composição Auxiliar	88264	SINAPI	ELETRICISTA COM ENCARGOS COMPLEMENTARES	SEDI - SERVIÇOS DIVERSOS	H	0,0300000	20,05	0,60
Composição Auxiliar	88247	SINAPI	AUXILIAR DE ELETRICISTA COM ENCARGOS COMPLEMENTARES	SEDI - SERVIÇOS DIVERSOS	H	0,0300000	15,48	0,46
Insumo	1014	SINAPI	CABO DE COBRE, FLEXIVEL, CLASSE 4 OU 5, ISOLACAO EM PVC/A, ANTICHAMA BWF-B, 1 CONDUTOR, 450/750 V, SECAO NOMINAL 2,5 MM2	Material	M	1,1900000	1,80	2,15
Insumo	21127	SINAPI	FITA ISOLANTE ADESIVA ANTICHAMA, USO ATE 750 V, EM ROLO DE 19 MM X 5 M	Material	UN	0,0090000	2,92	0,03

06.03.500.1	Código	Banco	Descrição	Tipo	Und	Quant.	Valor Unit	Total
Composição	12137	ORSE	Placa de sinalizacao de segurancra contra incendio, fotoluminescente, quadrada, *20 x 20* cm, em pvc *2* mm anti-chamas (simbolos, cores e pictogramas conforme nbr 13434)	Sinalização Vertical	Un	1,0000000		19,95
Composição Auxiliar	10549	ORSE	Encargos Complementares - Servente	Provisórios	h	0,2000000	2,77	0,55

Planilha Orçamentária Analítica
OBRA: EXECUÇÃO DE OBRA DE REFORMA E AMPLIAÇÃO DA SEDE DO CONSELHO FEDERAL DE MEDICINA VETERINÁRIA - CFMV



Insumo	3756	SINAPI	PLACA DE SINALIZAÇÃO DE SEGURANÇA CONTRA INCÊNDIO, FOTOLUMINESCENTE, QUADRADA, *20 X 20* CM, EM PVC *2* MM ANTI-CHAMAS (SIMBOLOS, CORES E PICTOGRAMAS CONFORME NBR 16820)	Material	UN	1,0000000	17,52	17,52
Insumo	6111	SINAPI	SERVENTE DE OBRAS	Mão de Obra	H	0,2000000	9,39	1,88

06.07.300.1	Código	Banco	Descrição	Tipo	Und	Quant.	Valor Unit	Total
Composição	91846	SINAPI	ELETRODUTO FLEXÍVEL CORRUGADO, PVC, DN 32 MM (1"), PARA CIRCUITOS TERMINAIS, INSTALADO EM LAJE - FORNECIMENTO E INSTALAÇÃO. AF_12/2015	INEL - INSTALAÇÃO ELÉTRICA/EL ETRIFICAÇÃO E ILUMINAÇÃO EXTERNA	M	1,0000000		7,81
Composição Auxiliar	88264	SINAPI	ELETRICISTA COM ENCARGOS COMPLEMENTARES	SEDI - SERVIÇOS DIVERSOS	H	0,1070000	20,05	2,15
Composição Auxiliar	88247	SINAPI	AUXILIAR DE ELETRICISTA COM ENCARGOS COMPLEMENTARES	SEDI - SERVIÇOS DIVERSOS	H	0,1070000	15,48	1,66
Insumo	43132	SINAPI	ARAME RECOZIDO 16 BWG, D = 1,65 MM (0,016 KG/M) OU 18 BWG, D = 1,25 MM (0,01 KG/M)	Material	KG	0,0020000	19,70	0,04
Insumo	2690	SINAPI	ELETRODUTO PVC FLEXIVEL CORRUGADO, COR AMARELA, DE 32 MM	Material	M	1,1000000	3,61	3,97

06.07.300.2	Código	Banco	Descrição	Tipo	Und	Quant.	Valor Unit	Total
Composição	91840	SINAPI	ELETRODUTO FLEXÍVEL CORRUGADO, PEAD, DN 40 MM (1 1/4"), PARA CIRCUITOS TERMINAIS, INSTALADO EM FORRO - FORNECIMENTO E INSTALAÇÃO. AF_12/2015	INEL - INSTALAÇÃO ELÉTRICA/EL ETRIFICAÇÃO E ILUMINAÇÃO EXTERNA	M	1,0000000		9,35
Composição Auxiliar	91170	SINAPI	FIXAÇÃO DE TUBOS HORIZONTAIS DE PVC, CPVC OU COBRE DIÂMETROS MENORES OU IGUAIS A 40 MM OU ELETROCALHAS ATÉ 150MM DE LARGURA, COM ABRAÇADEIRA METÁLICA RÍGIDA TIPO D 1/2, FIXADA EM PERFILADO EM LAJE. AF_05/2015	INHI - INSTALAÇÕES HIDROSANITÁRIAS	M	1,0000000	2,34	2,34
Composição Auxiliar	88264	SINAPI	ELETRICISTA COM ENCARGOS COMPLEMENTARES	SEDI - SERVIÇOS DIVERSOS	H	0,1130000	20,05	2,27
Composição Auxiliar	88247	SINAPI	AUXILIAR DE ELETRICISTA COM ENCARGOS COMPLEMENTARES	SEDI - SERVIÇOS DIVERSOS	H	0,1130000	15,48	1,75
Insumo	39247	SINAPI	ELETRODUTO/DUTO PEAD FLEXIVEL PAREDE SIMPLES, CORRUGACAO HELICOIDAL, COR PRETA, SEM ROSCA, DE 1 1/4", PARA CABEAMENTO SUBTERRANEO (NBR 15715)	Material	M	1,1000000	2,72	2,99

06.07.300.2	Código	Banco	Descrição	Tipo	Und	Quant.	Valor Unit	Total
Composição	91940	SINAPI	CAIXA RETANGULAR 4" X 2" MÉDIA (1,30 M DO PISO), PVC, INSTALADA EM PAREDE - FORNECIMENTO E INSTALAÇÃO. AF_12/2015	INEL - INSTALAÇÃO ELÉTRICA/EL ETRIFICAÇÃO E ILUMINAÇÃO EXTERNA	UN	1,0000000		11,84
Composição Auxiliar	88629	SINAPI	ARGAMASSA TRAÇO 1:3 (EM VOLUME DE CIMENTO E AREIA MÉDIA ÚMIDA), PREPARO MANUAL. AF_08/2019	SEDI - SERVIÇOS DIVERSOS	m³	0,0009000	497,06	0,45
Composição Auxiliar	88264	SINAPI	ELETRICISTA COM ENCARGOS COMPLEMENTARES	SEDI - SERVIÇOS DIVERSOS	H	0,2470000	20,05	4,95
Composição Auxiliar	88247	SINAPI	AUXILIAR DE ELETRICISTA COM ENCARGOS COMPLEMENTARES	SEDI - SERVIÇOS DIVERSOS	H	0,2470000	15,48	3,82
Insumo	1872	SINAPI	CAIXA DE PASSAGEM, EM PVC, DE 4" X 2", PARA ELETRODUTO FLEXIVEL CORRUGADO	Material	UN	1,0000000	2,61	2,61

06.07.300.3	Código	Banco	Descrição	Tipo	Und	Quant.	Valor Unit	Total
Composição	97667	SINAPI	ELETRODUTO FLEXÍVEL CORRUGADO, PEAD, DN 50 (1 1/2"), PARA REDE ENTERRADA DE DISTRIBUIÇÃO DE ENERGIA ELÉTRICA - FORNECIMENTO E INSTALAÇÃO. AF_12/2021	INEL - INSTALAÇÃO ELÉTRICA/EL ETRIFICAÇÃO E ILUMINAÇÃO EXTERNA	M	1,0000000		5,82
Composição Auxiliar	88264	SINAPI	ELETRICISTA COM ENCARGOS COMPLEMENTARES	SEDI - SERVIÇOS DIVERSOS	H	0,0672000	20,05	1,35
Composição Auxiliar	88247	SINAPI	AUXILIAR DE ELETRICISTA COM ENCARGOS COMPLEMENTARES	SEDI - SERVIÇOS DIVERSOS	H	0,0672000	15,48	1,04

Planilha Orçamentária Analítica
OBRA: EXECUÇÃO DE OBRA DE REFORMA E AMPLIAÇÃO DA SEDE DO CONSELHO FEDERAL DE MEDICINA VETERINÁRIA - CFMV



Insumo	39246	SINAPI	ELETRODUTO/DUTO PEAD FLEXIVEL PAREDE SIMPLES, CORRUGACAO HELICOIDAL, COR PRETA, SEM ROSCA, DE 1 1/2", PARA CABEAMENTO SUBTERRANEO (NBR 15715)	Material		M	1,1000000	3,12	3,43
--------	-------	--------	-----------------------------------------------------------------------------------------------------------------------------------------------	----------	--	---	-----------	------	------

06.07.300.3	Código	Banco	Descrição	Tipo	Und	Quant.	Valor Unit	Total
Composição	97668	SINAPI	ELETRODUTO FLEXÍVEL CORRUGADO, PEAD, DN 63 (2"), PARA REDE ENTERRADA DE DISTRIBUIÇÃO DE ENERGIA ELÉTRICA - FORNECIMENTO E INSTALAÇÃO. AF_12/2021	INEL - INSTALAÇÃO ELÉTRICA/EL ETRIFICAÇÃO E ILUMINAÇÃO EXTERNA		M	1,0000000	8,29
Composição Auxiliar	88264	SINAPI	ELETRICISTA COM ENCARGOS COMPLEMENTARES	SEDI - SERVIÇOS DIVERSOS		H	0,0945000	20,05
Composição Auxiliar	88247	SINAPI	AUXILIAR DE ELETRICISTA COM ENCARGOS COMPLEMENTARES	SEDI - SERVIÇOS DIVERSOS		H	0,0945000	15,48
Insumo	2446	SINAPI	ELETRODUTO/DUTO PEAD FLEXIVEL PAREDE SIMPLES, CORRUGACAO HELICOIDAL, COR PRETA, SEM ROSCA, DE 2", PARA CABEAMENTO SUBTERRANEO (NBR 15715)	Material		M	1,1000000	4,48

06.07.300.3	Código	Banco	Descrição	Tipo	Und	Quant.	Valor Unit	Total
Composição	97669	SINAPI	ELETRODUTO FLEXÍVEL CORRUGADO, PEAD, DN 90 (3"), PARA REDE ENTERRADA DE DISTRIBUIÇÃO DE ENERGIA ELÉTRICA - FORNECIMENTO E INSTALAÇÃO. AF_12/2021	INEL - INSTALAÇÃO ELÉTRICA/EL ETRIFICAÇÃO E ILUMINAÇÃO EXTERNA		M	1,0000000	12,28
Composição Auxiliar	88264	SINAPI	ELETRICISTA COM ENCARGOS COMPLEMENTARES	SEDI - SERVIÇOS DIVERSOS		H	0,1511000	20,05
Composição Auxiliar	88247	SINAPI	AUXILIAR DE ELETRICISTA COM ENCARGOS COMPLEMENTARES	SEDI - SERVIÇOS DIVERSOS		H	0,1511000	15,48
Insumo	2442	SINAPI	ELETRODUTO/DUTO PEAD FLEXIVEL PAREDE SIMPLES, CORRUGACAO HELICOIDAL, COR PRETA, SEM ROSCA, DE 3", PARA CABEAMENTO SUBTERRANEO (NBR 15715)	Material		M	1,1000000	6,28

06.07.300.3	Código	Banco	Descrição	Tipo	Und	Quant.	Valor Unit	Total
Composição	150632	IOPEs	Caixa de passagem 150x150x80mm, chapa 18, com tampa parafusada	CAIXAS DE PASSAGEM		und	1,0000000	58,37
Insumo	10101	IOPEs	AJUDANTE (AJUDANTE PRATICO - SINDUSCON) (LABOR)	Mão de Obra		H	0,7000000	12,22
Insumo	10115	IOPEs	ELETRICISTA (OFICIAL - SINDUSCON) (LABOR)	Mão de Obra		H	0,7000000	14,48
Insumo	45002	IOPEs	CAIXA PASSAG. CH 18 C/TAMPA PARAF. 150X150X80MM (LABOR)	Material		UN	1,0000000	39,67

06.07.300.4	Código	Banco	Descrição	Tipo	Und	Quant.	Valor Unit	Total
Composição	150633	IOPEs	Caixa de passagem 200x200x100mm, chapa 18, com tampa parafusada	CAIXAS DE PASSAGEM		und	1,0000000	79,56
Insumo	10101	IOPEs	AJUDANTE (AJUDANTE PRATICO - SINDUSCON) (LABOR)	Mão de Obra		H	1,2500000	12,22
Insumo	10115	IOPEs	ELETRICISTA (OFICIAL - SINDUSCON) (LABOR)	Mão de Obra		H	1,2500000	14,48
Insumo	45003	IOPEs	CAIXA PASSAG. CH 18 C/TAMPA PARAF. 200X200X100MM (LABOR)	Material		UN	1,0000000	46,18

06.07.300.4	Código	Banco	Descrição	Tipo	Und	Quant.	Valor Unit	Total
Composição	150634	IOPEs	Caixa de passagem 300x300x120mm, chapa 18, com tampa parafusada	CAIXAS DE PASSAGEM		und	1,0000000	108,64
Insumo	10101	IOPEs	AJUDANTE (AJUDANTE PRATICO - SINDUSCON) (LABOR)	Mão de Obra		H	1,5000000	12,22
Insumo	10115	IOPEs	ELETRICISTA (OFICIAL - SINDUSCON) (LABOR)	Mão de Obra		H	1,5000000	14,48
Insumo	45005	IOPEs	CAIXA PASSAG. CH 18 C/TAMPA PARAF. 300X300X120MM (LABOR)	Material		UN	1,0000000	68,58

06.07.400.1	Código	Banco	Descrição	Tipo	Und	Quant.	Valor Unit	Total
Composição	63877	SBC	CABO UTP CATEGORIA 5E	INSTALACOES ELETRICAS - LEITOS E CABOS		M	1,0000000	2,33
Composição Auxiliar	88264	SINAPI	ELETRICISTA COM ENCARGOS COMPLEMENTARES	SEDI - SERVIÇOS DIVERSOS		H	0,0320000	20,05
Composição Auxiliar	88247	SINAPI	AUXILIAR DE ELETRICISTA COM ENCARGOS COMPLEMENTARES	SEDI - SERVIÇOS DIVERSOS		H	0,0320000	15,48
Insumo	40382	SBC	CABO UPT CAT-5 E	Material		M	1,0000000	1,20

06.09.1	Código	Banco	Descrição	Tipo	Und	Quant.	Valor Unit	Total
---------	--------	-------	-----------	------	-----	--------	------------	-------

Planilha Orçamentária Analítica
OBRA: EXECUÇÃO DE OBRA DE REFORMA E AMPLIAÇÃO DA SEDE DO CONSELHO FEDERAL DE MEDICINA VETERINÁRIA - CFMV



Composição	Código	Banco	Descrição	Tipo	Und	Quant.	Valor Unit	Total
Composição	7138	ORSE	Fornecimento e lançamento de cabo utp 4 pares cat 6	Pontos de Suprimento de Lógica	m	1,0000000		9,05
Composição Auxiliar	10549	ORSE	Encargos Complementares - Servente	Provisórios	h	0,1400000	2,77	0,39
Composição Auxiliar	10552	ORSE	Encargos Complementares - Eletricista	Provisórios	h	0,1400000	2,67	0,37
Insumo	6477	ORSE	Cabo UTP - 4 pares-categoria 6 (p/cabeam.estruturado) cabo UTP - 4 pares-categoria 6 (p/cabeam.estruturado)	Material	m	1,0500000	2,85	2,99
Insumo	43130	SINAPI	ARAME GALVANIZADO 12 BWG, D = 2,76 MM (0,048 KG/M) OU 14 BWG, D = 2,11 MM (0,026 KG/M)	Material	KG	0,1000000	19,70	1,97
Insumo	2436	SINAPI	ELETRICISTA (HORISTA)	Mão de Obra	H	0,1400000	14,37	2,01
Insumo	6111	SINAPI	SERVENTE DE OBRAS	Mão de Obra	H	0,1400000	9,39	1,31

06.09.2	Código	Banco	Descrição	Tipo	Und	Quant.	Valor Unit	Total
Composição	8690	ORSE	Cabo de fibra ótica de 6 vias	Pontos de Suprimento de Lógica	m	1,0000000		13,95
Composição Auxiliar	10592	ORSE	Encargos Complementares - Cabista	Provisórios	h	0,1400000	2,67	0,37
Composição Auxiliar	10549	ORSE	Encargos Complementares - Servente	Provisórios	h	0,1400000	2,77	0,39
Insumo	49	ORSE	Cabista para instalação telefônica	Mão de Obra	h	0,1400000	11,11	1,55
Insumo	8926	ORSE	Cabo de fibra ótica de 6 vias	Material	m	1,0000000	10,32	10,32
Insumo	6111	SINAPI	SERVENTE DE OBRAS	Mão de Obra	H	0,1400000	9,39	1,31

06.10.1	Código	Banco	Descrição	Tipo	Und	Quant.	Valor Unit	Total
Composição	91860	SINAPI	ELETRODUTO FLEXÍVEL CORRUGADO, PEAD, DN 40 MM (1 1/4"), PARA CIRCUITOS TERMINAIS, INSTALADO EM PAREDE - FORNECIMENTO E INSTALAÇÃO. AF_12/2015	INEL - INSTALAÇÃO ELÉTRICA/EL ETRIFICAÇÃO E ILUMINAÇÃO EXTERNA	M	1,0000000		9,45
Composição Auxiliar	88264	SINAPI	ELETRICISTA COM ENCARGOS COMPLEMENTARES	SEDI - SERVIÇOS DIVERSOS	H	0,1880000	20,05	3,77
Composição Auxiliar	88247	SINAPI	AUXILIAR DE ELETRICISTA COM ENCARGOS COMPLEMENTARES	SEDI - SERVIÇOS DIVERSOS	H	0,1880000	15,48	2,91
Insumo	39247	SINAPI	ELETRODUTO/DUTO PEAD FLEXIVEL PAREDE SIMPLES, CORRUGACAO HELICOIDAL, COR PRETA, SEM ROSCA, DE 1 1/4", PARA CABEAMENTO SUBTERRANEO (NBR 15715)	Material	M	1,0170000	2,72	2,77

06.10.1	Código	Banco	Descrição	Tipo	Und	Quant.	Valor Unit	Total
Composição	91864	SINAPI	ELETRODUTO RÍGIDO ROSCÁVEL, PVC, DN 32 MM (1"), PARA CIRCUITOS TERMINAIS, INSTALADO EM FORRO - FORNECIMENTO E INSTALAÇÃO. AF_12/2015	INEL - INSTALAÇÃO ELÉTRICA/EL ETRIFICAÇÃO E ILUMINAÇÃO EXTERNA	M	1,0000000		12,48
Composição Auxiliar	91170	SINAPI	FIXAÇÃO DE TUBOS HORIZONTAIS DE PVC, CPVC OU COBRE DIÂMETROS MENORES OU IGUAIS A 40 MM OU ELETROCALHAS ATÉ 150MM DE LARGURA, COM ABRAÇADEIRA METÁLICA RÍGIDA TIPO D 1/2, FIXADA EM PERFILADO EM LAJE. AF_05/2015	INHI - INSTALAÇÕES HIDROSANITÁRIAS	M	1,0000000	2,34	2,34
Composição Auxiliar	88264	SINAPI	ELETRICISTA COM ENCARGOS COMPLEMENTARES	SEDI - SERVIÇOS DIVERSOS	H	0,1060000	20,05	2,13
Composição Auxiliar	88247	SINAPI	AUXILIAR DE ELETRICISTA COM ENCARGOS COMPLEMENTARES	SEDI - SERVIÇOS DIVERSOS	H	0,1060000	15,48	1,64
Insumo	2685	SINAPI	ELETRODUTO DE PVC RIGIDO ROSCAVEL DE 1 ", SEM LUVA	Material	M	1,0170000	6,27	6,37

06.10.2	Código	Banco	Descrição	Tipo	Und	Quant.	Valor Unit	Total
Composição	93008	SINAPI	ELETRODUTO RÍGIDO ROSCÁVEL, PVC, DN 50 MM (1 1/2"), PARA REDE ENTERRADA DE DISTRIBUIÇÃO DE ENERGIA ELÉTRICA - FORNECIMENTO E INSTALAÇÃO. AF_12/2021	INEL - INSTALAÇÃO ELÉTRICA/EL ETRIFICAÇÃO E ILUMINAÇÃO EXTERNA	M	1,0000000		14,07
Composição Auxiliar	88264	SINAPI	ELETRICISTA COM ENCARGOS COMPLEMENTARES	SEDI - SERVIÇOS DIVERSOS	H	0,1122000	20,05	2,25
Composição Auxiliar	88247	SINAPI	AUXILIAR DE ELETRICISTA COM ENCARGOS COMPLEMENTARES	SEDI - SERVIÇOS DIVERSOS	H	0,1122000	15,48	1,74
Insumo	2680	SINAPI	ELETRODUTO DE PVC RIGIDO ROSCAVEL DE 1 1/2 ", SEM LUVA	Material	M	1,1000000	9,17	10,08

06.10.2	Código	Banco	Descrição	Tipo	Und	Quant.	Valor Unit	Total
---------	--------	-------	-----------	------	-----	--------	------------	-------

Planilha Orçamentária Analítica
OBRA: EXECUÇÃO DE OBRA DE REFORMA E AMPLIAÇÃO DA SEDE DO CONSELHO FEDERAL DE MEDICINA VETERINÁRIA - CFMV



Composição	93013	SINAPI	LUVA PARA ELETRODUTO, PVC, ROSCÁVEL, DN 50 MM (1 1/2"), PARA REDE ENTERRADA DE DISTRIBUIÇÃO DE ENERGIA ELÉTRICA - FORNECIMENTO E INSTALAÇÃO. AF_12/2021	INEL - INSTALAÇÃO ELÉTRICA/ELTRIFICAÇÃO E ILUMINAÇÃO EXTERNA		UN	1,0000000		11,89
Composição Auxiliar	88264	SINAPI	ELETRICISTA COM ENCARGOS COMPLEMENTARES	SEDI - SERVIÇOS DIVERSOS		H	0,2243000	20,05	4,50
Composição Auxiliar	88247	SINAPI	AUXILIAR DE ELETRICISTA COM ENCARGOS COMPLEMENTARES	SEDI - SERVIÇOS DIVERSOS		H	0,2243000	15,48	3,47
Insumo	1893	SINAPI	LUVA EM PVC RÍGIDO ROSCAVEL, DE 1 1/2", PARA ELETRODUTO	Material		UN	1,0000000	3,92	3,92

06.10.2	Código	Banco	Descrição	Tipo	Und	Quant.	Valor Unit	Total
Composição	91865	SINAPI	ELETRODUTO RÍGIDO ROSCÁVEL, PVC, DN 40 MM (1 1/4"), PARA CIRCUITOS TERMINAIS, INSTALADO EM FORRO - FORNECIMENTO E INSTALAÇÃO. AF_12/2015	INEL - INSTALAÇÃO ELÉTRICA/ELTRIFICAÇÃO E ILUMINAÇÃO EXTERNA	M	1,0000000		15,58
Composição Auxiliar	91170	SINAPI	FIXAÇÃO DE TUBOS HORIZONTAIS DE PVC, CPVC OU COBRE DIÂMETROS MENORES OU IGUAIS A 40 MM OU ELETROCALHAS ATÉ 150MM DE LARGURA, COM ABRAÇADEIRA METÁLICA RÍGIDA TIPO D 1/2, FIXADA EM PERFILADO EM LAJE. AF_05/2015	INHI - INSTALAÇÕES HIDROSANITÁRIAS	M	1,0000000	2,34	2,34
Composição Auxiliar	88264	SINAPI	ELETRICISTA COM ENCARGOS COMPLEMENTARES	SEDI - SERVIÇOS DIVERSOS	H	0,1340000	20,05	2,69
Composição Auxiliar	88247	SINAPI	AUXILIAR DE ELETRICISTA COM ENCARGOS COMPLEMENTARES	SEDI - SERVIÇOS DIVERSOS	H	0,1340000	15,48	2,07
Insumo	2684	SINAPI	ELETRODUTO DE PVC RÍGIDO ROSCAVEL DE 1 1/4", SEM LUVA	Material	M	1,0170000	8,34	8,48

06.10.2	Código	Banco	Descrição	Tipo	Und	Quant.	Valor Unit	Total
Composição	91876	SINAPI	LUVA PARA ELETRODUTO, PVC, ROSCÁVEL, DN 32 MM (1"), PARA CIRCUITOS TERMINAIS, INSTALADA EM FORRO - FORNECIMENTO E INSTALAÇÃO. AF_12/2015	INEL - INSTALAÇÃO ELÉTRICA/ELTRIFICAÇÃO E ILUMINAÇÃO EXTERNA	UN	1,0000000		6,77
Composição Auxiliar	88264	SINAPI	ELETRICISTA COM ENCARGOS COMPLEMENTARES	SEDI - SERVIÇOS DIVERSOS	H	0,1390000	20,05	2,79
Composição Auxiliar	88247	SINAPI	AUXILIAR DE ELETRICISTA COM ENCARGOS COMPLEMENTARES	SEDI - SERVIÇOS DIVERSOS	H	0,1390000	15,48	2,15
Insumo	1892	SINAPI	LUVA EM PVC RÍGIDO ROSCAVEL, DE 1", PARA ELETRODUTO	Material	UN	1,0000000	1,83	1,83

06.10.2	Código	Banco	Descrição	Tipo	Und	Quant.	Valor Unit	Total
Composição	9925	ORSE	Bucha com arruela em liga especial zamak p/eletroduto 32mm, d=1 1/4"	Interligações até Quadro Geral - Eletrodutos e Conexões	un	1,0000000		1,49
Composição Auxiliar	10549	ORSE	Encargos Complementares - Servente	Provisórios	h	0,0100000	2,77	0,03
Composição Auxiliar	10552	ORSE	Encargos Complementares - Eletricista	Provisórios	h	0,0100000	2,67	0,03
Insumo	10364	ORSE	Bucha em liga zamak para eletroduto 32mm, d=1 1/4"	Material	un	1,0000000	0,60	0,60
Insumo	10366	ORSE	Arruela em liga zamak p/eletroduto 32mm, d=1 1/4 "	Material	un	1,0000000	0,60	0,60
Insumo	2436	SINAPI	ELETRICISTA (HORISTA)	Mão de Obra	H	0,0100000	14,37	0,14
Insumo	6111	SINAPI	SERVENTE DE OBRAS	Mão de Obra	H	0,0100000	9,39	0,09

06.10.3	Código	Banco	Descrição	Tipo	Und	Quant.	Valor Unit	Total
Composição	91877	SINAPI	LUVA PARA ELETRODUTO, PVC, ROSCÁVEL, DN 40 MM (1 1/4"), PARA CIRCUITOS TERMINAIS, INSTALADA EM FORRO - FORNECIMENTO E INSTALAÇÃO. AF_12/2015	INEL - INSTALAÇÃO ELÉTRICA/ELTRIFICAÇÃO E ILUMINAÇÃO EXTERNA	UN	1,0000000		9,10
Composição Auxiliar	88264	SINAPI	ELETRICISTA COM ENCARGOS COMPLEMENTARES	SEDI - SERVIÇOS DIVERSOS	H	0,1760000	20,05	3,53
Composição Auxiliar	88247	SINAPI	AUXILIAR DE ELETRICISTA COM ENCARGOS COMPLEMENTARES	SEDI - SERVIÇOS DIVERSOS	H	0,1760000	15,48	2,72
Insumo	1902	SINAPI	LUVA EM PVC RÍGIDO ROSCAVEL, DE 1 1/4", PARA ELETRODUTO	Material	UN	1,0000000	2,85	2,85

06.10.3	Código	Banco	Descrição	Tipo	Und	Quant.	Valor Unit	Total
---------	--------	-------	-----------	------	-----	--------	------------	-------

Planilha Orçamentária Analítica
OBRA: EXECUÇÃO DE OBRA DE REFORMA E AMPLIAÇÃO DA SEDE DO CONSELHO FEDERAL DE MEDICINA VETERINÁRIA - CFMV



Composição	93009	SINAPI	ELETRODUTO RÍGIDO ROSCÁVEL, PVC, DN 60 MM (2"), PARA REDE ENTERRADA DE DISTRIBUIÇÃO DE ENERGIA ELÉTRICA - FORNECIMENTO E INSTALAÇÃO. AF_12/2021	INEL - INSTALAÇÃO ELÉTRICA/ELTRIFICAÇÃO E ILUMINAÇÃO EXTERNA		M	1,0000000		21,07
Composição Auxiliar	88264	SINAPI	ELETRICISTA COM ENCARGOS COMPLEMENTARES	SEDI - SERVIÇOS DIVERSOS		H	0,1290000	20,05	2,59
Composição Auxiliar	88247	SINAPI	AUXILIAR DE ELETRICISTA COM ENCARGOS COMPLEMENTARES	SEDI - SERVIÇOS DIVERSOS		H	0,1290000	15,48	2,00
Insumo	2681	SINAPI	ELETRODUTO DE PVC RIGIDO ROSCAVEL DE 2", SEM LUVA	Material		M	1,1000000	14,98	16,48

06.10.3	Código	Banco	Descrição	Tipo	Und	Quant.	Valor Unit	Total	
Composição	93014	SINAPI	LUVA PARA ELETRODUTO, PVC, ROSCÁVEL, DN 60 MM (2"), PARA REDE ENTERRADA DE DISTRIBUIÇÃO DE ENERGIA ELÉTRICA - FORNECIMENTO E INSTALAÇÃO. AF_12/2021	INEL - INSTALAÇÃO ELÉTRICA/ELTRIFICAÇÃO E ILUMINAÇÃO EXTERNA		UN	1,0000000	14,83	
Composição Auxiliar	88264	SINAPI	ELETRICISTA COM ENCARGOS COMPLEMENTARES	SEDI - SERVIÇOS DIVERSOS		H	0,2579000	20,05	5,17
Composição Auxiliar	88247	SINAPI	AUXILIAR DE ELETRICISTA COM ENCARGOS COMPLEMENTARES	SEDI - SERVIÇOS DIVERSOS		H	0,2579000	15,48	3,99
Insumo	1894	SINAPI	LUVA EM PVC RIGIDO ROSCAVEL, DE 2", PARA ELETRODUTO	Material		UN	1,0000000	5,67	5,67

06.10.3	Código	Banco	Descrição	Tipo	Und	Quant.	Valor Unit	Total	
Composição	11264	ORSE	Curva 45° para eletroduto de pvc rígido roscável, diâm = 32mm (1")	Interligações até Quadro Geral - Eletrodutos e Conexões		un	1,0000000	5,44	
Composição Auxiliar	10549	ORSE	Encargos Complementares - Servente	Provisórios		h	0,1300000	2,77	0,36
Composição Auxiliar	10552	ORSE	Encargos Complementares - Eletricista	Provisórios		h	0,1300000	2,67	0,35
Insumo	12134	ORSE	Curva 45° eletroduto pvc roscável, d=1"	Material		un	1,0000000	1,64	1,64
Insumo	2436	SINAPI	ELETRICISTA (HORISTA)	Mão de Obra		H	0,1300000	14,37	1,87
Insumo	6111	SINAPI	SERVENTE DE OBRAS	Mão de Obra		H	0,1300000	9,39	1,22

06.10.3	Código	Banco	Descrição	Tipo	Und	Quant.	Valor Unit	Total	
Composição	91896	SINAPI	CURVA 90 GRAUS PARA ELETRODUTO, PVC, ROSCÁVEL, DN 40 MM (1 1/4"), PARA CIRCUITOS TERMINAIS, INSTALADA EM FORRO - FORNECIMENTO E INSTALAÇÃO. AF_12/2015	INEL - INSTALAÇÃO ELÉTRICA/ELTRIFICAÇÃO E ILUMINAÇÃO EXTERNA		UN	1,0000000	14,56	
Composição Auxiliar	88264	SINAPI	ELETRICISTA COM ENCARGOS COMPLEMENTARES	SEDI - SERVIÇOS DIVERSOS		H	0,2640000	20,05	5,29
Composição Auxiliar	88247	SINAPI	AUXILIAR DE ELETRICISTA COM ENCARGOS COMPLEMENTARES	SEDI - SERVIÇOS DIVERSOS		H	0,2640000	15,48	4,09
Insumo	1874	SINAPI	CURVA 90 GRAUS, LONGA, DE PVC RIGIDO ROSCAVEL, DE 1 1/4", PARA ELETRODUTO	Material		UN	1,0000000	5,18	5,18

06.10.3	Código	Banco	Descrição	Tipo	Und	Quant.	Valor Unit	Total	
Composição	62016	SBC	CANALETA 50x20mm SISTEMA "X" PIAL	INSTALACOES ELÉTRICAS - DUTOS E TOMADAS		M	1,0000000	75,49	
Composição Auxiliar	88264	SINAPI	ELETRICISTA COM ENCARGOS COMPLEMENTARES	SEDI - SERVIÇOS DIVERSOS		H	0,6910000	20,05	13,86
Composição Auxiliar	88247	SINAPI	AUXILIAR DE ELETRICISTA COM ENCARGOS COMPLEMENTARES	SEDI - SERVIÇOS DIVERSOS		H	0,6710000	15,48	10,39
Insumo	40	SBC	CANALETA 50x20mm SISTEMA X PIAL	Material		M	1,0500000	48,80	51,24

06.10.4	Código	Banco	Descrição	Tipo	Und	Quant.	Valor Unit	Total
Composição	91837	SINAPI	ELETRODUTO FLEXÍVEL CORRUGADO REFORÇADO, PVC, DN 32 MM (1"), PARA CIRCUITOS TERMINAIS, INSTALADO EM FORRO - FORNECIMENTO E INSTALAÇÃO. AF_12/2015	INEL - INSTALAÇÃO ELÉTRICA/ELTRIFICAÇÃO E ILUMINAÇÃO EXTERNA		M	1,0000000	12,34

Planilha Orçamentária Analítica
OBRA: EXECUÇÃO DE OBRA DE REFORMA E AMPLIAÇÃO DA SEDE DO CONSELHO FEDERAL DE MEDICINA VETERINÁRIA - CFMV



Composição Auxiliar	91170	SINAPI	FIXAÇÃO DE TUBOS HORIZONTAIS DE PVC, CPVC OU COBRE DIÂMETROS MENORES OU IGUAIS A 40 MM OU ELETROCALHAS ATÉ 150MM DE LARGURA, COM ABRAÇADEIRA METÁLICA RÍGIDA TIPO D 1/2, FIXADA EM PERFILADO EM LAJE. AF_05/2015	INHI - INSTALAÇÃO S HIDROS SANITÁRIAS		M	1,0000000	2,34	2,34
Composição Auxiliar	88264	SINAPI	ELETRICISTA COM ENCARGOS COMPLEMENTARES	SEDI - SERVIÇOS DIVERSOS		H	0,0900000	20,05	1,80
Composição Auxiliar	88247	SINAPI	AUXILIAR DE ELETRICISTA COM ENCARGOS COMPLEMENTARES	SEDI - SERVIÇOS DIVERSOS		H	0,0900000	15,48	1,39
Insumo	39245	SINAPI	ELETRODUTO PVC FLEXIVEL CORRUGADO, REFORÇADO, COR LARANJA, DE 32 MM, PARA LAJES E PISOS	Material		M	1,1000000	6,18	6,80

06.10.100.1	Código	Banco	Descrição	Tipo	Und	Quant.	Valor Unit	Total	
Composição	93358	SINAPI	ESCAVAÇÃO MANUAL DE VALA COM PROFUNDIDADE MENOR OU IGUAL A 1,30 M. AF_02/2021	MOVT - MOVIMENTO DE TERRA		m³	1,0000000	58,11	
Composição Auxiliar	88316	SINAPI	SERVENTE COM ENCARGOS COMPLEMENTARES	SEDI - SERVIÇOS DIVERSOS		H	3,9560000	14,69	58,11

06.10.100.2	Código	Banco	Descrição	Tipo	Und	Quant.	Valor Unit	Total	
Composição	96995	SINAPI	REATERRO MANUAL APOILOADO COM SOQUETE. AF_10/2017	MOVT - MOVIMENTO DE TERRA		m³	1,0000000	46,50	
Composição Auxiliar	88316	SINAPI	SERVENTE COM ENCARGOS COMPLEMENTARES	SEDI - SERVIÇOS DIVERSOS		H	2,3986000	14,69	35,23

06.11.1	Código	Banco	Descrição	Tipo	Und	Quant.	Valor Unit	Total	
Composição	12781	ORSE	Fornecimento e instalação de Rack fechado tipo armário 19" x 44 U x 870 mm inclusive acessórios	Pontos de Suprimento de Lógica		un	1,0000000	2.402,03	
Composição Auxiliar	10592	ORSE	Encargos Complementares - Cabista	Provisórios		h	2,0000000	2,67	5,35
Composição Auxiliar	10549	ORSE	Encargos Complementares - Servente	Provisórios		h	2,0000000	2,77	5,55
Insumo	49	ORSE	Cabista para instalação telefônica	Mão de Obra		h	2,0000000	11,11	22,21
Insumo	1089	ORSE	Guia de cabos fechado 19" 1U Guia de cabos fechado 19"1U	Material		un	2,0000000	14,09	28,18
Insumo	1710	ORSE	Patch panel 24 portas cat 5e	Material		un	2,0000000	150,00	300,00
Insumo	1659	ORSE	Painel de fechamento 19"	Material		un	2,0000000	12,20	24,39
Insumo	1688	ORSE	Parafuso com porca gaiola	Material		un	80,0000000	0,61	49,09
Insumo	1890	ORSE	Presilha de poliamida 4,5 x 180 mm	Material		un	200,0000000	0,14	28,79
Insumo	1969	ORSE	Réguia (filtro de linha) com 5 tomadas 2p+t	Material		un	1,0000000	18,94	18,94
Insumo	13509	ORSE	Rack fechado tipo armário 19" x 44 U x 870 mm	Material		un	1,0000000	1.900,76	1.900,76
Insumo	6111	SINAPI	SERVENTE DE OBRAS	Mão de Obra		H	2,0000000	9,39	18,77

06.11.2	Código	Banco	Descrição	Tipo	Und	Quant.	Valor Unit	Total	
Composição	758	ORSE	Fornecimento e instalação de rack de piso 19" x 16u x 570mm (gabinete)	Pontos de Suprimento de Lógica		un	1,0000000	507,60	
Composição Auxiliar	10592	ORSE	Encargos Complementares - Cabista	Provisórios		h	2,0000000	2,67	5,35
Composição Auxiliar	10549	ORSE	Encargos Complementares - Servente	Provisórios		h	2,0000000	2,77	5,55
Insumo	49	ORSE	Cabista para instalação telefônica	Mão de Obra		h	2,0000000	11,11	22,21
Insumo	1902	ORSE	Rack de Piso 19" x 16 u x 570mm (gabinete) para modems e som c/porta de vidro	Material		un	1,0000000	455,72	455,72
Insumo	6111	SINAPI	SERVENTE DE OBRAS	Mão de Obra		H	2,0000000	9,39	18,77

06.11.2	Código	Banco	Descrição	Tipo	Und	Quant.	Valor Unit	Total	
Composição	11229	ORSE	Fornecimento e instalação de patch panel com 24 portas cat.6 - Rev 01	Pontos de Suprimento de Lógica		un	1,0000000	300,35	
Composição Auxiliar	10592	ORSE	Encargos Complementares - Cabista	Provisórios		h	1,5000000	2,67	4,01
Composição Auxiliar	10549	ORSE	Encargos Complementares - Servente	Provisórios		h	1,5000000	2,77	4,16
Insumo	49	ORSE	Cabista para instalação telefônica	Mão de Obra		h	1,5000000	11,11	16,66
Insumo	7304	ORSE	Patch panel 24 portas cat 6	Material		un	1,0000000	261,44	261,44
Insumo	6111	SINAPI	SERVENTE DE OBRAS	Mão de Obra		H	1,5000000	9,39	14,08

06.11.2	Código	Banco	Descrição	Tipo	Und	Quant.	Valor Unit	Total	
Composição	59439	SBC	PATCH PANEL 48 PORTAS CAT 6 T568 T568a/b FURUKAWA	INSTALACOES DE TELEFONE-LOGICA-CFTV-CATV		UN	1,0000000	526,62	
Composição Auxiliar	88243	SINAPI	AJUDANTE ESPECIALIZADO COM ENCARGOS COMPLEMENTARES	SEDI - SERVIÇOS DIVERSOS		H	1,0660000	15,53	16,56
Composição Auxiliar	88266	SINAPI	ELETROTÉCNICO COM ENCARGOS COMPLEMENTARES	SEDI - SERVIÇOS DIVERSOS		H	1,0660000	24,36	25,97
Insumo	58972	SBC	RACK - PATCH PANEL 48 PORTAS CAT 6 T568 T568 A/B FURUKAWA	Material		UN	1,0000000	484,09	484,09

06.11.2	Código	Banco	Descrição	Tipo	Und	Quant.	Valor Unit	Total
---------	--------	-------	-----------	------	-----	--------	------------	-------

Planilha Orçamentária Analítica
OBRA: EXECUÇÃO DE OBRA DE REFORMA E AMPLIAÇÃO DA SEDE DO CONSELHO FEDERAL DE MEDICINA VETERINÁRIA - CFMV



Composição	98307	SINAPI	TOMADA DE REDE RJ45 - FORNECIMENTO E INSTALAÇÃO. AF_11/2019	INES - INSTALAÇÕES ESPECIAIS		UN	1,0000000		42,39
Composição Auxiliar	88264	SINAPI	ELETRICISTA COM ENCARGOS COMPLEMENTARES	SEDI - SERVIÇOS DIVERSOS		H	0,2062000	20,05	4,13
Composição Auxiliar	88247	SINAPI	AUXILIAR DE ELETRICISTA COM ENCARGOS COMPLEMENTARES	SEDI - SERVIÇOS DIVERSOS		H	0,2062000	15,48	3,19
Insumo	38083	SINAPI	TOMADA RJ45, 8 FIOS, CAT 5E, CONJUNTO MONTADO PARA EMBUTIR 4" X 2" (PLACA + SUPORTE + MODULO)	Material		UN	1,0000000	35,07	35,07


06.11.3	Código	Banco	Descrição	Tipo	Und	Quant.	Valor Unit	Total	
Composição	150612	IOPEs	Caixa de passagem 100x100x80mm, chapa 18, com tampa parafusada	CAIXAS DE PASSAGEM		und	1,0000000	37,06	
Insumo	10115	IOPEs	ELETRICISTA (OFICIAL - SINDUSCON) (LABOR)	Mão de Obra		H	0,4000000	14,48	5,79
Insumo	10101	IOPEs	AJUDANTE (AJUDANTE PRATICO - SINDUSCON) (LABOR)	Mão de Obra		H	0,4000000	12,22	4,89
Insumo	45001	IOPEs	CAIXA PASSAG. CH 18 C/TAMPA PARAF. 100X100X80MM (LABOR)	Material		UN	1,0000000	26,38	26,38

06.11.3	Código	Banco	Descrição	Tipo	Und	Quant.	Valor Unit	Total	
Composição	150632	IOPEs	Caixa de passagem 150x150x80mm, chapa 18, com tampa parafusada	CAIXAS DE PASSAGEM		und	1,0000000	58,37	
Insumo	10101	IOPEs	AJUDANTE (AJUDANTE PRATICO - SINDUSCON) (LABOR)	Mão de Obra		H	0,7000000	12,22	8,55
Insumo	10115	IOPEs	ELETRICISTA (OFICIAL - SINDUSCON) (LABOR)	Mão de Obra		H	0,7000000	14,48	10,14
Insumo	45002	IOPEs	CAIXA PASSAG. CH 18 C/TAMPA PARAF. 150X150X80MM (LABOR)	Material		UN	1,0000000	39,67	39,67

06.11.3	Código	Banco	Descrição	Tipo	Und	Quant.	Valor Unit	Total	
Composição	91940	SINAPI	CAIXA RETANGULAR 4" X 2" MÉDIA (1,30 M DO PISO), PVC, INSTALADA EM PAREDE - FORNECIMENTO E INSTALAÇÃO. AF_12/2015	INEL - INSTALAÇÃO ELÉTRICA/ELTRIFICAÇÃO E ILUMINAÇÃO EXTERNA		UN	1,0000000	11,84	
Composição Auxiliar	88629	SINAPI	ARGAMASSA TRAÇO 1:3 (EM VOLUME DE CIMENTO E AREIA MÉDIA ÚMIDA), PREPARO MANUAL. AF_08/2019	SEDI - SERVIÇOS DIVERSOS		m³	0,0009000	497,06	0,45
Composição Auxiliar	88264	SINAPI	ELETRICISTA COM ENCARGOS COMPLEMENTARES	SEDI - SERVIÇOS DIVERSOS		H	0,2470000	20,05	4,95
Composição Auxiliar	88247	SINAPI	AUXILIAR DE ELETRICISTA COM ENCARGOS COMPLEMENTARES	SEDI - SERVIÇOS DIVERSOS		H	0,2470000	15,48	3,82
Insumo	1872	SINAPI	CAIXA DE PASSAGEM, EM PVC, DE 4" X 2", PARA ELETRODUTO FLEXIVEL CORRUGADO	Material		UN	1,0000000	2,61	2,61

06.11.3	Código	Banco	Descrição	Tipo	Und	Quant.	Valor Unit	Total	
Composição	95803	SINAPI	CONDULETE DE ALUMÍNIO, TIPO X, PARA ELETRODUTO DE AÇO GALVANIZADO DN 32 MM (1 1/4"), APARENTE - FORNECIMENTO E INSTALAÇÃO. AF_11/2016_P	INEL - INSTALAÇÃO ELÉTRICA/ELTRIFICAÇÃO E ILUMINAÇÃO EXTERNA		UN	1,0000000	45,46	
Composição Auxiliar	88264	SINAPI	ELETRICISTA COM ENCARGOS COMPLEMENTARES	SEDI - SERVIÇOS DIVERSOS		H	0,5971000	20,05	11,97
Composição Auxiliar	88247	SINAPI	AUXILIAR DE ELETRICISTA COM ENCARGOS COMPLEMENTARES	SEDI - SERVIÇOS DIVERSOS		H	0,5971000	15,48	9,24
Insumo	11950	SINAPI	BUCHA DE NYLON SEM ABA S6, COM PARAFUSO DE 4,20 X 40 MM EM AÇO ZINCADO COM ROSCA SOBERBA, CABECA CHATA E FENDA PHILLIPS	Material		UN	2,0000000	0,28	0,56
Insumo	2597	SINAPI	CONDULETE DE ALUMÍNIO TIPO X, PARA ELETRODUTO ROSCAVEL DE 1 1/4", COM TAMPA CEGA	Material		UN	1,0000000	23,68	23,68

06.11.3	Código	Banco	Descrição	Tipo	Und	Quant.	Valor Unit	Total	
Composição	95797	SINAPI	CONDULETE DE ALUMÍNIO, TIPO T, PARA ELETRODUTO DE AÇO GALVANIZADO DN 32 MM (1 1/4"), APARENTE - FORNECIMENTO E INSTALAÇÃO. AF_11/2016_P	INEL - INSTALAÇÃO ELÉTRICA/ELTRIFICAÇÃO E ILUMINAÇÃO EXTERNA		UN	1,0000000	41,15	
Composição Auxiliar	88264	SINAPI	ELETRICISTA COM ENCARGOS COMPLEMENTARES	SEDI - SERVIÇOS DIVERSOS		H	0,5121000	20,05	10,27
Composição Auxiliar	88247	SINAPI	AUXILIAR DE ELETRICISTA COM ENCARGOS COMPLEMENTARES	SEDI - SERVIÇOS DIVERSOS		H	0,5121000	15,48	7,93

Planilha Orçamentária Analítica									
OBRA: EXECUÇÃO DE OBRA DE REFORMA E AMPLIAÇÃO DA SEDE DO CONSELHO FEDERAL DE MEDICINA VETERINÁRIA - CFMV									
									
Insumo	00011950	SINAPI	BUCHA DE NYLON SEM ABA S6, COM PARAFUSO DE 4,20 X 40 MM EM ACO ZINCADO COM ROSCA SOBERBA, CABECA CHATA E FENDA PHILLIPS	Material		UN	2,0000000	0,28	0,56
Insumo	00002575	SINAPI	CONDULETE DE ALUMINIO TIPO T, PARA ELETRODUTO ROSCAVEL DE 1 1/4", COM TAMPA CEGA	Material		UN	1,0000000	22,39	22,39
06.11.3	Código	Banco	Descrição	Tipo		Und	Quant.	Valor Unit	Total
Composição	CCAT-014	Próprio	Copia da SBC (061359) - CONECTOR MACHO PARA RJ45	61		UN	1,0000000		8,83
Composição Auxiliar	88247	SINAPI	AUXILIAR DE ELETRICISTA COM ENCARGOS COMPLEMENTARES	SEDI - SERVIÇOS DIVERSOS		H	0,2670000	15,48	4,13
Insumo	COT- 009.007	Próprio	Conector RJ45 Macho	Material		UN	1,0000000	4,70	4,70
06.11.3	Código	Banco	Descrição	Tipo		Und	Quant.	Valor Unit	Total
Composição	11307	ORSE	Distribuidor interno óptico - D.I.O	Aparelhos, Utensílios e Equipamentos Elétricos		un	1,0000000		745,55
Composição Auxiliar	10549	ORSE	Encargos Complementares - Servente	Provisórios		h	0,5000000	2,77	1,39
Composição Auxiliar	10552	ORSE	Encargos Complementares - Eletricista	Provisórios		h	0,5000000	2,67	1,34
Insumo	12167	ORSE	Distribuidor interno óptico - D.I.O	Material		h	1,0000000	730,95	730,95
Insumo	00002436	SINAPI	ELETRICISTA (HORISTA)	Mão de Obra		H	0,5000000	14,37	7,19
Insumo	00006111	SINAPI	SERVENTE DE OBRAS	Mão de Obra		H	0,5000000	9,39	4,69
06.11.3	Código	Banco	Descrição	Tipo		Und	Quant.	Valor Unit	Total
Composição	CCA - 06.006(1)	Próprio	Copia - Cópia da ORSE (10726) - Fornecimento e instalação de DVR	90		un	1,0000000		1.025,14
Composição Auxiliar	10592	ORSE	Encargos Complementares - Cabista	Provisórios		h	1,0000000	2,67	2,67
Insumo	49	ORSE	Cabista para instalação telefônica	Mão de Obra		h	1,0000000	11,11	11,11
Insumo	COT- 006.037	Próprio	MODEM OPERADORA	Material		UN	1,0000000	1.011,36	1.011,36
06.11.3	Código	Banco	Descrição	Tipo		Und	Quant.	Valor Unit	Total
Composição	8460	ORSE	Fornecimento e instalação de mini rack de parede 19" x 16u x 450mm	Pontos de Suprimento de Lógica		un	1,0000000		529,83
Composição Auxiliar	10592	ORSE	Encargos Complementares - Cabista	Provisórios		h	2,0000000	2,67	5,35
Composição Auxiliar	10549	ORSE	Encargos Complementares - Servente	Provisórios		h	2,0000000	2,77	5,55
Insumo	49	ORSE	Cabista para instalação telefônica	Mão de Obra		h	2,0000000	11,11	22,21
Insumo	8797	ORSE	Rack de parede 19" x 16 u x 450mm	Material		un	1,0000000	477,95	477,95
Insumo	6111	SINAPI	SERVENTE DE OBRAS	Mão de Obra		H	2,0000000	9,39	18,77
06.11.4	Código	Banco	Descrição	Tipo		Und	Quant.	Valor Unit	Total
Composição	150633	IOPEs	Caixa de passagem 200x200x100mm, chapa 18, com tampa parafusada	CAIXAS DE PASSAGEM		und	1,0000000		79,56
Insumo	10101	IOPEs	AJUDANTE (AJUDANTE PRATICO - SINDUSCON) (LABOR)	Mão de Obra		H	1,2500000	12,22	15,27
Insumo	10115	IOPEs	ELETRICISTA (OFICIAL - SINDUSCON) (LABOR)	Mão de Obra		H	1,2500000	14,48	18,11
Insumo	45003	IOPEs	CAIXA PASSAG. CH 18 C/TAMPA PARAF. 200X200X100MM (LABOR)	Material		UN	1,0000000	46,18	46,18
06.11.4	Código	Banco	Descrição	Tipo		Und	Quant.	Valor Unit	Total
Composição	95791	SINAPI	CONDULETE DE ALUMÍNIO, TIPO LR, PARA ELETRODUTO DE AÇO GALVANIZADO DN 32 MM (1 1/4"), APARENTE - FORNECIMENTO E INSTALAÇÃO. AF_11/2016_P	INEL - INSTALAÇÃO ELÉTRICA/ELTRIFICAÇÃO E ILUMINAÇÃO EXTERNA		UN	1,0000000		35,49
Composição Auxiliar	88264	SINAPI	ELETRICISTA COM ENCARGOS COMPLEMENTARES	SEDI - SERVIÇOS DIVERSOS		H	0,4271000	20,05	8,56
Composição Auxiliar	88247	SINAPI	AUXILIAR DE ELETRICISTA COM ENCARGOS COMPLEMENTARES	SEDI - SERVIÇOS DIVERSOS		H	0,4271000	15,48	6,61
Insumo	11950	SINAPI	BUCHA DE NYLON SEM ABA S6, COM PARAFUSO DE 4,20 X 40 MM EM ACO ZINCADO COM ROSCA SOBERBA, CABECA CHATA E FENDA PHILLIPS	Material		UN	2,0000000	0,28	0,56
Insumo	2588	SINAPI	CONDULETE DE ALUMINIO TIPO LR, PARA ELETRODUTO ROSCAVEL DE 1 1/4", COM TAMPA CEGA	Material		UN	1,0000000	19,75	19,75
06.11.4	Código	Banco	Descrição	Tipo		Und	Quant.	Valor Unit	Total
Composição	67070	SBC	CAIXA DE PASSAGEM N 4, DE EMBUTIR, PADRAO TELEBRAS 60 x 60	INSTALACOES ELETRICAS - SINALIZACAO		UN	1,0000000		315,14
Composição Auxiliar	88264	SINAPI	ELETRICISTA COM ENCARGOS COMPLEMENTARES	SEDI - SERVIÇOS DIVERSOS		H	1,5860000	20,05	31,80
Composição Auxiliar	88247	SINAPI	AUXILIAR DE ELETRICISTA COM ENCARGOS COMPLEMENTARES	SEDI - SERVIÇOS DIVERSOS		H	1,5860000	15,48	24,55

Planilha Orçamentária Analítica									
OBRA: EXECUÇÃO DE OBRA DE REFORMA E AMPLIAÇÃO DA SEDE DO CONSELHO CONSELHO FEDERAL DE MEDICINA VETERINÁRIA - CFMV									
									
Insumo	4967	SBC	CAIXA DE PASSAGEM N 4, EMBUTIR ,PADRAO TELEBRAS 60x60X12cm	Material		UN	1,0000000	258,79	258,79
06.11.4	Código	Banco	Descrição	Tipo		Und	Quant.	Valor Unit	Total
Composição	3306	ORSE	Fornecimento de derivação plástica (sistema "x")	Conversão InfoWOrca		un	1,0000000		3,37
Insumo	2662	ORSE	Derivação plástica (sistema "x")	Material		un	1,0000000	3,37	3,37
06.11.5	Código	Banco	Descrição	Tipo		Und	Quant.	Valor Unit	Total
Composição	101795	SINAPI	CAIXA ENTERRADA PARA INSTALAÇÕES TELEFÔNICAS TIPO R1, EM ALVENARIA COM BLOCOS DE CONCRETO, DIMENSÕES INTERNAS: 0,35X0,60X0,60 M, EXCLUINDO TAMPÃO. AF_12/2020	INES - INSTALAÇÕES ESPECIAIS		UN	1,0000000		435,02
Composição Auxiliar	5678	SINAPI	RETROESCAVADEIRA SOBRE RODAS COM CARREGADEIRA, TRAÇÃO 4X4, POTÊNCIA LÍQ. 88 HP, CAÇAMBA CARREG. CAP. MÍN. 1 M3, CAÇAMBA RETRO CAP. 0,26 M3, PESO OPERACIONAL MÍN. 6.674 KG, PROFUNDIDADE ESCAVAÇÃO MÁX. 4,37 M - CHP DIURNO. AF_06/2014	CHOR - CUSTOS HORÁRIOS DE MÁQUINAS E EQUIPAMENTOS		CHP	0,0369000	107,24	3,96
Composição Auxiliar	5679	SINAPI	RETROESCAVADEIRA SOBRE RODAS COM CARREGADEIRA, TRAÇÃO 4X4, POTÊNCIA LÍQ. 88 HP, CAÇAMBA CARREG. CAP. MÍN. 1 M3, CAÇAMBA RETRO CAP. 0,26 M3, PESO OPERACIONAL MÍN. 6.674 KG, PROFUNDIDADE ESCAVAÇÃO MÁX. 4,37 M - CHI DIURNO. AF_06/2014	CHOR - CUSTOS HORÁRIOS DE MÁQUINAS E EQUIPAMENTOS		CHI	0,0753000	39,77	2,99
Composição Auxiliar	89998	SINAPI	ARMAÇÃO DE CINTA DE ALVENARIA ESTRUTURAL; DIÂMETRO DE 10,0 MM. AF_09/2021	FUES - FUNDAÇÕES E ESTRUTURAS		KG	1,6659000	10,06	16,76
Composição Auxiliar	89995	SINAPI	GRAUTEAMENTO DE CINTA SUPERIOR OU DE VERGA EM ALVENARIA ESTRUTURAL. AF_09/2021	FUES - FUNDAÇÕES E ESTRUTURAS		m³	0,0415000	752,18	31,22
Composição Auxiliar	94970	SINAPI	CONCRETO FCK = 20MPA, TRAÇO 1:2,7:3 (EM MASSA SECA DE CIMENTO/ AREIA MÉDIA/ BRITA 1) - PREPARO MECÂNICO COM BETONEIRA 600 L. AF_05/2021	FUES - FUNDAÇÕES E ESTRUTURAS		m³	0,0872000	376,27	32,81
Composição Auxiliar	97735	SINAPI	PEÇA RETANGULAR PRÉ-MOLDADA, VOLUME DE CONCRETO DE 30 A 100 LITROS, TAXA DE AÇO APROXIMADA DE 30KG/M³. AF_01/2018	FUES - FUNDAÇÕES E ESTRUTURAS		m³	0,0510000	1.913,93	97,61
Composição Auxiliar	101616	SINAPI	PREPARO DE FUNDO DE VALA COM LARGURA MENOR QUE 1,5 M (ACERTO DO SOLO NATURAL). AF_08/2020	MOVT - MOVIMENTO DE TERRA		m²	0,5850000	4,39	2,57
Composição Auxiliar	88628	SINAPI	ARGAMASSA TRAÇO 1:3 (EM VOLUME DE CIMENTO E AREIA MÉDIA ÚMIDA), PREPARO MECÂNICO COM BETONEIRA 400 L. AF_08/2019	SEDI - SERVIÇOS DIVERSOS		m³	0,0798000	424,04	33,84
Composição Auxiliar	87316	SINAPI	ARGAMASSA TRAÇO 1:4 (EM VOLUME DE CIMENTO E AREIA GROSSA ÚMIDA) PARA CHAPISCO CONVENCIONAL, PREPARO MECÂNICO COM BETONEIRA 400 L. AF_08/2019	SEDI - SERVIÇOS DIVERSOS		m³	0,0144000	368,21	5,30
Composição Auxiliar	88309	SINAPI	PEDREIRO COM ENCARGOS COMPLEMENTARES	SEDI - SERVIÇOS DIVERSOS		H	3,4972000	19,85	69,41
Composição Auxiliar	88316	SINAPI	SERVENTE COM ENCARGOS COMPLEMENTARES	SEDI - SERVIÇOS DIVERSOS		H	2,7478000	14,69	40,36
Insumo	25067	SINAPI	BLOCO DE CONCRETO ESTRUTURAL 19 X 19 X 39 CM, FBK 4,5 MPA (NBR 6136)	Material		UN	14,0590000	3,86	54,32
Insumo	660	SINAPI	CANALETA DE CONCRETO 19 X 19 X 19 CM (CLASSE C - NBR 6136)	Material		UN	14,1750000	2,40	34,04
Insumo	2692	SINAPI	DESMOLDANTE PROTETOR PARA FORMAS DE MADEIRA, DE BASE OLEOSA EMULSIONADA EM AGUA	Material		L	0,0060000	6,31	0,04
Insumo	4491	SINAPI	PONTALETE *7,5 X 7,5* CM EM PINUS, MISTA OU EQUIVALENTE DA REGIAO - BRUTA	Material		M	0,1295000	6,85	0,89
Insumo	5069	SINAPI	PREGO DE ACO POLIDO COM CABECA 17 X 27 (2 1/2 X 11)	Material		KG	0,0137000	18,46	0,25
Insumo	4517	SINAPI	SARRAFO *2,5 X 7,5* CM EM PINUS, MISTA OU EQUIVALENTE DA REGIAO - BRUTA	Material		M	0,1540000	2,39	0,37
Insumo	6193	SINAPI	TABUA NAO APARELHADA *2,5 X 20* CM, EM MACARANDUBA, ANGELIM OU EQUIVALENTE DA REGIAO - BRUTA	Material		M	0,4830000	17,13	8,27
06.11.5	Código	Banco	Descrição	Tipo		Und	Quant.	Valor Unit	Total
Composição	101798	SINAPI	TAMPA PARA CAIXA TIPO R1, EM FERRO FUNDIDO, DIMENSÕES INTERNAS: 0,40 X 0,60 M - FORNECIMENTO E INSTALAÇÃO. AF_12/2020	INES - INSTALAÇÕES ESPECIAIS		UN	1,0000000		246,71

Planilha Orçamentária Analítica
OBRA: EXECUÇÃO DE OBRA DE REFORMA E AMPLIAÇÃO DA SEDE DO CONSELHO CONSELHO FEDERAL DE MEDICINA VETERINÁRIA - CFMV



Composição Auxiliar	88628	SINAPI	ARGAMASSA TRAÇO 1:3 (EM VOLUME DE CIMENTO E AREIA MÉDIA ÚMIDA), PREPARO MECÂNICO COM BETONEIRA 400 L. AF_08/2019	SEDI - SERVIÇOS DIVERSOS		m³	0,0044000	424,04	1,87
Composição Auxiliar	88309	SINAPI	PEDREIRO COM ENCARGOS COMPLEMENTARES	SEDI - SERVIÇOS DIVERSOS		H	1,0089000	19,85	20,03
Composição Auxiliar	88316	SINAPI	SERVELENTE COM ENCARGOS COMPLEMENTARES	SEDI - SERVIÇOS DIVERSOS		H	0,7927000	14,69	11,64
Insumo	00014112	SINAPI	TAMPAO FOFO SIMPLES COM BASE, CLASSE A15 CARGA MAX 1,5 T, 400 X 600 MM (COM INSCRIÇÃO EM RELEVO DO TIPO DE REDE)	Material		UN	1,0000000	213,17	213,17

	Código	Banco	Descrição	Tipo	Und	Quant.	Valor Unit	Total
Insumo	COT- 006.043	Próprio	FORNECIMENTO E INSTALAÇÃO DE ELEVADOR, CAP. 600 KG, 8 PASSAGEIROS	Equipamento para Aquisição Permanente	UN	1,0000000	145.608,68	145.608,68

07.02.200.1	Código	Banco	Descrição	Tipo	Und	Quant.	Valor Unit	Total
Composição	CCA - 10.006	Próprio	Cópia da SBC (070614) - CONDICIONADOR DE AR TIPO SPLIT HI-WALL, CAP. 12.000 BTU/h PF (1,6 HP)	70	UN	1,0000000		1.438,63
Composição Auxiliar	88264	SINAPI	ELETRICISTA COM ENCARGOS COMPLEMENTARES	SEDI - SERVIÇOS DIVERSOS	H	2,1320000	20,05	42,75
Composição Auxiliar	88247	SINAPI	AUXILIAR DE ELETRICISTA COM ENCARGOS COMPLEMENTARES	SEDI - SERVIÇOS DIVERSOS	H	2,1320000	15,48	33,00
Insumo	COT- 006.044	Próprio	CONDICIONADOR DE AR TIPO SPLIT HI-WALL, CAP. 12.000 BTU/h PF (1,6 HP)	Equipamento para Aquisição Permanente	UN	1,0000000	1.362,88	1.362,88

07.02.200.2	Código	Banco	Descrição	Tipo	Und	Quant.	Valor Unit	Total
Composição	CCA - 10.007	Próprio	Cópia - Cópia da SBC (070614) - CONDICIONADOR DE AR TIPO SPLIT HI-WALL, CAP. 18.000 BTU/h PF (1,6 HP)	70	UN	1,0000000		2.120,45
Composição Auxiliar	88264	SINAPI	ELETRICISTA COM ENCARGOS COMPLEMENTARES	SEDI - SERVIÇOS DIVERSOS	H	2,1320000	20,05	42,75
Composição Auxiliar	88247	SINAPI	AUXILIAR DE ELETRICISTA COM ENCARGOS COMPLEMENTARES	SEDI - SERVIÇOS DIVERSOS	H	2,1320000	15,48	33,00
Insumo	COT- 006.045	Próprio	CONDICIONADOR DE AR TIPO SPLIT HI-WALL, CAP. 18.000 BTU/h PF (1,6 HP)	Equipamento para Aquisição Permanente	UN	1,0000000	2.044,70	2.044,70

07.02.200.2	Código	Banco	Descrição	Tipo	Und	Quant.	Valor Unit	Total
Composição	CCA - 10.008	Próprio	Cópia - Cópia da SBC (070614) - CONDICIONADOR DE AR TIPO SPLIT HI-WALL, CAP. 24.000 BTU/h PF (1,6 HP)	70	UN	1,0000000		3.006,56
Composição Auxiliar	88264	SINAPI	ELETRICISTA COM ENCARGOS COMPLEMENTARES	SEDI - SERVIÇOS DIVERSOS	H	2,1320000	20,05	42,75
Composição Auxiliar	88247	SINAPI	AUXILIAR DE ELETRICISTA COM ENCARGOS COMPLEMENTARES	SEDI - SERVIÇOS DIVERSOS	H	2,1320000	15,48	33,00
Insumo	COT- 006.046	Próprio	CONDICIONADOR DE AR TIPO SPLIT HI-WALL, CAP. 24.000 BTU/h PF (1,6 HP)	Equipamento para Aquisição Permanente	UN	1,0000000	2.930,81	2.930,81

07.02.200.2	Código	Banco	Descrição	Tipo	Und	Quant.	Valor Unit	Total
Composição	CCA - 10.009	Próprio	Cópia da SBC (070932) - UNID. CONDENSADORA, DESCARGA HORIZONTAL, INVERTER, 18.000 BTU/h, PF (1,5kW)	70	UN	1,0000000		3.860,23
Composição Auxiliar	88250	SINAPI	AUXILIAR DE MECÂNICO COM ENCARGOS COMPLEMENTARES	SEDI - SERVIÇOS DIVERSOS	H	3,1980000	13,83	44,21
Composição Auxiliar	88275	SINAPI	MECÂNICO DE EQUIPAMENTOS PESADOS COM ENCARGOS COMPLEMENTARES	SEDI - SERVIÇOS DIVERSOS	H	4,2640000	20,80	88,70
Insumo	COT- 006.048	Próprio	UNID. CONDENSADORA, DESCARGA HORIZONTAL, INVERTER, 18.000 BTU/h, PF (1,5kW)	Equipamento para Aquisição Permanente	UN	1,0000000	3.727,31	3.727,31

07.02.200.3	Código	Banco	Descrição	Tipo	Und	Quant.	Valor Unit	Total
Composição	CCA - 10.010	Próprio	Cópia - Cópia da SBC (070932) - UNID. EVAPORADORA TIPO SPLIT HI-WALL, INVERTER, CAP. 18.000 BTH/h	70	UN	1,0000000		1.296,56
Composição Auxiliar	88250	SINAPI	AUXILIAR DE MECÂNICO COM ENCARGOS COMPLEMENTARES	SEDI - SERVIÇOS DIVERSOS	H	3,1980000	13,83	44,21
Composição Auxiliar	88275	SINAPI	MECÂNICO DE EQUIPAMENTOS PESADOS COM ENCARGOS COMPLEMENTARES	SEDI - SERVIÇOS DIVERSOS	H	4,2640000	20,80	88,70

Planilha Orçamentária Analítica
OBRA: EXECUÇÃO DE OBRA DE REFORMA E AMPLIAÇÃO DA SEDE DO CONSELHO FEDERAL DE MEDICINA VETERINÁRIA - CFMV



Insumo	COT-006.049	Próprio	UND. EVAPORADORA TIPO SPLIT HI-WALL, INVERTER, CAP. 18.000 BTH/h	Equipamento para Aquisição Permanente	UN	1,0000000	1.163,64	1.163,64
--------	-------------	---------	------------------------------------------------------------------	---------------------------------------	----	-----------	----------	----------

07.02.200.3	Código	Banco	Descrição	Tipo	Und	Quant.	Valor Unit	Total
Composição	CCA - 10.011	Próprio	Copia - Cópia - Cópia da SBC (070932) - CONDICIONADOR DE AR, CAP. 10TR (16HP)	70	UN	1,0000000		14.454,17
Composição Auxiliar	88250	SINAPI	AUXILIAR DE MECÂNICO COM ENCARGOS COMPLEMENTARES	SEDI - SERVIÇOS DIVERSOS	H	3,1980000	13,83	44,21
Composição Auxiliar	88275	SINAPI	MECÂNICO DE EQUIPAMENTOS PESADOS COM ENCARGOS COMPLEMENTARES	SEDI - SERVIÇOS DIVERSOS	H	4,2640000	20,80	88,70
Insumo	COT-006.050	Próprio	CONDICIONADOR DE AR, CAP. 10TR (16HP)	Equipamento para Aquisição Permanente	UN	1,0000000	14.321,25	14.321,25

07.02.200.3	Código	Banco	Descrição	Tipo	Und	Quant.	Valor Unit	Total
Composição	CCA - 10.012	Próprio	Copia da SBC (070932) - CONDICIONADOR DE AR, CAP. 7,5TR (10HP)	70	UN	1,0000000		13.446,59
Composição Auxiliar	88250	SINAPI	AUXILIAR DE MECÂNICO COM ENCARGOS COMPLEMENTARES	SEDI - SERVIÇOS DIVERSOS	H	3,1980000	13,83	44,21
Composição Auxiliar	88275	SINAPI	MECÂNICO DE EQUIPAMENTOS PESADOS COM ENCARGOS COMPLEMENTARES	SEDI - SERVIÇOS DIVERSOS	H	4,2640000	20,80	88,70
Insumo	COT-006.051	Próprio	CONDICIONADOR DE AR, CAP. 7,5TR (10HP)	Equipamento para Aquisição Permanente	UN	1,0000000	13.313,67	13.313,67

07.02.200.3	Código	Banco	Descrição	Tipo	Und	Quant.	Valor Unit	Total
Composição	CCA - 10.013	Próprio	Copia da SBC (070932) - CONDICIONADOR DE AR, CAP. 5TR (8HP)	70	UN	1,0000000		10.855,68
Composição Auxiliar	88250	SINAPI	AUXILIAR DE MECÂNICO COM ENCARGOS COMPLEMENTARES	SEDI - SERVIÇOS DIVERSOS	H	3,1980000	13,83	44,21
Composição Auxiliar	88275	SINAPI	MECÂNICO DE EQUIPAMENTOS PESADOS COM ENCARGOS COMPLEMENTARES	SEDI - SERVIÇOS DIVERSOS	H	4,2640000	20,80	88,70
Insumo	COT-006.052	Próprio	CONDICIONADOR DE AR, CAP. 5TR (8HP)	Equipamento para Aquisição Permanente	UN	1,0000000	10.722,77	10.722,77

07.02.200.3	Código	Banco	Descrição	Tipo	Und	Quant.	Valor Unit	Total
Composição	CCA - 10.018	Próprio	Copia da SBC (070392) - CAIXA DE PASSAGEM PARA AR CONDICIONADO	70	UN	1,0000000		40,80
Composição Auxiliar	88250	SINAPI	AUXILIAR DE MECÂNICO COM ENCARGOS COMPLEMENTARES	SEDI - SERVIÇOS DIVERSOS	H	0,5000000	13,83	6,91
Composição Auxiliar	88275	SINAPI	MECÂNICO DE EQUIPAMENTOS PESADOS COM ENCARGOS COMPLEMENTARES	SEDI - SERVIÇOS DIVERSOS	H	0,5000000	20,80	10,40
Insumo	COT-006.047	Próprio	CAIXA DE PASSAGEM PARA AR CONDICIONADO	Material	UN	1,0000000	23,48	23,48

07.02.200.3	Código	Banco	Descrição	Tipo	Und	Quant.	Valor Unit	Total
Composição	CCA - 10.020	Próprio	Copia da SBC (070927) - DIFUSOR CAIXA PLENUM EM CHAPA GALVANIZADA COM BOCAL 6'''	70	UN	1,0000000		460,96
Composição Auxiliar	88250	SINAPI	AUXILIAR DE MECÂNICO COM ENCARGOS COMPLEMENTARES	SEDI - SERVIÇOS DIVERSOS	H	1,2790000	13,83	17,68
Composição Auxiliar	88275	SINAPI	MECÂNICO DE EQUIPAMENTOS PESADOS COM ENCARGOS COMPLEMENTARES	SEDI - SERVIÇOS DIVERSOS	H	1,2790000	20,80	26,61
Insumo	COT-006.058	Próprio	DIFUSOR C/ CAIXA PLENUM E REGISTRO, TROX, MOD. ADLQ-AK-AG, TAMANHO 6	Equipamento para Aquisição Permanente	UN	1,0000000	416,67	416,67

07.02.200.4	Código	Banco	Descrição	Tipo	Und	Quant.	Valor Unit	Total
Composição	CCA - 10.014	Próprio	Copia da ORSE (11517) - GRELHA DE RETORNO AR TROX, MOD. VAT-AG, 625X325. - fornecimento e instalação	151	un	1,0000000		176,40
Insumo	00034794	SINAPI	MECANICO DE REFRIGERACAO (HORISTA)	Mão de Obra	H	0,2000000	15,36	3,07
Insumo	COT-006.053	Próprio	GRELHA DE RETORNO AR TROX, MOD. VAT-AG, 625X325	Equipamento para Aquisição Permanente	UN	1,0000000	173,33	173,33

07.02.200.4	Código	Banco	Descrição	Tipo	Und	Quant.	Valor Unit	Total
-------------	--------	-------	-----------	------	-----	--------	------------	-------

Planilha Orçamentária Analítica
OBRA: EXECUÇÃO DE OBRA DE REFORMA E AMPLIAÇÃO DA SEDE DO CONSELHO FEDERAL DE MEDICINA VETERINÁRIA - CFMV



Composição	CCA - 10.015	Próprio	Copia da ORSE (11517) - TAE SÉRIE VDF-711 COM DIM. 397X297mm (400X300mm), COMPLETA C/ VENEZIANA EXTERNA AWK, REGISTRO DE LÂMINAS OPOSTAS E FILTRO DE AR, REF. TROX. - fornecimento e instalação	151	un	1,0000000		547,58
Insumo	00034794	SINAPI	MECANICO DE REFRIGERACAO (HORISTA)	Mão de Obra	H	0,2000000	15,36	3,07
Insumo	COT- 006.054	Próprio	TAE SÉRIE VDF-711 COM DIM. 397X297mm (400X300mm), COMPLETA C/ VENEZIANA EXTERNA AWK, REGISTRO DE LÂMINAS OPOSTAS E FILTRO DE AR, REF. TROX	Equipamento para Aquisição Permanente	UN	1,0000000	544,51	544,51

07.02.200.4	Código	Banco	Descrição	Tipo	Und	Quant.	Valor Unit	Total
Composição	CCA - 10.016	Próprio	Copia da ORSE (11517) - GRELHA C/ ALETAS VERTICAIS AJUSTAVEIS INDIVIDUALMENTE, COM REGISTRO, TROX, MOD. VAT - AG, 325X125. - fornecimento e instalação	151	un	1,0000000		203,12
Insumo	00034794	SINAPI	MECANICO DE REFRIGERACAO (HORISTA)	Mão de Obra	H	0,2000000	15,36	3,07
Insumo	COT- 006.055	Próprio	GRELHA C/ ALETAS VERTICAIS AJUSTAVEIS INDIVIDUALMENTE, COM REGISTRO, TROX, MOD. VAT - AG, 325X125	Equipamento para Aquisição Permanente	UN	1,0000000	200,05	200,05

07.02.200.4	Código	Banco	Descrição	Tipo	Und	Quant.	Valor Unit	Total
Composição	CCA - 10.017	Próprio	Copia da ORSE (11517) - GRELHA C/ ALETAS VERTICAIS AJUSTAVEIS INDIVIDUALMENTE, COM REGISTRO, TROX, MOD. VAT - AG, 225X125. - fornecimento e instalação	151	un	1,0000000		132,41
Insumo	00034794	SINAPI	MECANICO DE REFRIGERACAO (HORISTA)	Mão de Obra	H	0,2000000	15,36	3,07
Insumo	COT- 006.056	Próprio	GRELHA C/ ALETAS VERTICAIS AJUSTAVEIS INDIVIDUALMENTE, COM REGISTRO, TROX, MOD. VAT - AG, 225X125	Equipamento para Aquisição Permanente	UN	1,0000000	129,34	129,34

07.02.200.4	Código	Banco	Descrição	Tipo	Und	Quant.	Valor Unit	Total
Composição	70927	SBC	DIFUSOR CAIXA PLENUM EM CHAPA GALVANIZADA COM BOCAL 4"	INSTALACOES MECANICAS - AR CONDICIONADO	UN	1,0000000		94,01
Composição Auxiliar	88275	SINAPI	MECÂNICO DE EQUIPAMENTOS PESADOS COM ENCARGOS COMPLEMENTARES	SEDI - SERVIÇOS DIVERSOS	H	1,2790000	20,80	26,61
Composição Auxiliar	88250	SINAPI	AUXILIAR DE MECÂNICO COM ENCARGOS COMPLEMENTARES	SEDI - SERVIÇOS DIVERSOS	H	1,2790000	13,83	17,68
Insumo	005928	SBC	CAIXA PLENUM EM CHAPA GALVANIZADA COM BOCAL 4" 139x139mm	Material	UN	1,0000000	49,72	49,72

07.02.200.4	Código	Banco	Descrição	Tipo	Und	Quant.	Valor Unit	Total
Composição	CCA - 10.022	Próprio	Copia - Cópia da SBC (070927) - DIFUSOR CAIXA PLENUM EM CHAPA GALVANIZADA COM BOCAL 3"	70	UN	1,0000000		128,17
Composição Auxiliar	88250	SINAPI	AUXILIAR DE MECÂNICO COM ENCARGOS COMPLEMENTARES	SEDI - SERVIÇOS DIVERSOS	H	1,2790000	13,83	17,68
Composição Auxiliar	88275	SINAPI	MECÂNICO DE EQUIPAMENTOS PESADOS COM ENCARGOS COMPLEMENTARES	SEDI - SERVIÇOS DIVERSOS	H	1,2790000	20,80	26,61
Insumo	COT- 006.059	Próprio	DIFUSOR C/ CAIXA PLENUM E REGISTRO, TROX, MOD. ADLQ-AK-AG, TAMANHO 3	Equipamento para Aquisição Permanente	UN	1,0000000	83,88	83,88

07.02.200.4	Código	Banco	Descrição	Tipo	Und	Quant.	Valor Unit	Total
Composição	CCA - 10.021	Próprio	Copia da SBC (070927) - DIFUSOR CAIXA PLENUM EM CHAPA GALVANIZADA COM BOCAL 5"	70	UN	1,0000000		460,96
Composição Auxiliar	88250	SINAPI	AUXILIAR DE MECÂNICO COM ENCARGOS COMPLEMENTARES	SEDI - SERVIÇOS DIVERSOS	H	1,2790000	13,83	17,68
Composição Auxiliar	88275	SINAPI	MECÂNICO DE EQUIPAMENTOS PESADOS COM ENCARGOS COMPLEMENTARES	SEDI - SERVIÇOS DIVERSOS	H	1,2790000	20,80	26,61
Insumo	COT- 006.057	Próprio	DIFUSOR C/ CAIXA PLENUM E REGISTRO, TROX, MOD. ADLQ-AK-AG, TAMANHO 5	Equipamento para Aquisição Permanente	UN	1,0000000	416,67	416,67

07.02.300.1	Código	Banco	Descrição	Tipo	Und	Quant.	Valor Unit	Total
Composição	9842	ORSE	Duto em chapa de aço galvanizado nº. 26, para ar condicionado. Fornecimento, montagem e instalação	Equipamentos e Acessórios para Instalação de Ar Condicionado	m	1,0000000		62,54

Planilha Orçamentária Analítica
OBRA: EXECUÇÃO DE OBRA DE REFORMA E AMPLIAÇÃO DA SEDE DO CONSELHO FEDERAL DE MEDICINA VETERINÁRIA - CFMV



Composição Auxiliar	10594	ORSE	Encargos Complementares - Serralheiro ou Operador de Equipamento Leve	Provisórios	h	1,0000000	2,66	2,66
Composição Auxiliar	10549	ORSE	Encargos Complementares - Servente	Provisórios	h	1,0000000	2,77	2,77
Insumo	10267	ORSE	Chumbador de aço galvanizado 5/8" x 2 1/2"	Material	un	1,0000000	19,25	19,25
Insumo	11051	SINAPI	CHAPA DE AÇO GALVANIZADA BITOLA GSG 26, E = 0,50 MM (4,00 KG/M2)	Material	KG	1,0000000	14,10	14,10
Insumo	6110	SINAPI	SERRALHEIRO (HORISTA)	Mão de Obra	H	1,0000000	14,37	14,37
Insumo	6111	SINAPI	SERVENTE DE OBRAS	Mão de Obra	H	1,0000000	9,39	9,39

07.02.300.2	Código	Banco	Descrição	Tipo	Und	Quant.	Valor Unit	Total
Composição	70655	SBC	DUTO FLEXIVEL DE ALUMINIO 6 ^{3/4} " (150 MM)	INSTALACOES MECANICAS - AR CONDICIONADO	M	1,0000000		16,12
Composição Auxiliar	88243	SINAPI	AJUDANTE ESPECIALIZADO COM ENCARGOS COMPLEMENTARES	SEDI - SERVIÇOS DIVERSOS	H	0,4260000	15,53	6,62
Insumo	36505	SBC	DUTO FLEXIVEL DE ALUMINIO 6" (150mm)	Material	M	1,0500000	6,44	6,76
Insumo	99950	SBC	MONTADOR DE ESTRUTURA EM ALUMINIO	Mão de Obra	H	0,4260000	6,44	2,74

07.02.300.2	Código	Banco	Descrição	Tipo	Und	Quant.	Valor Unit	Total
Composição	70656	SBC	DUTO FLEXIVEL DE ALUMINIO 7 ^{3/4} " (175 MM)	INSTALACOES MECANICAS - AR CONDICIONADO	M	1,0000000		23,79
Composição Auxiliar	88243	SINAPI	AJUDANTE ESPECIALIZADO COM ENCARGOS COMPLEMENTARES	SEDI - SERVIÇOS DIVERSOS	H	0,4260000	15,53	6,62
Insumo	36506	SBC	DUTO FLEXIVEL DE ALUMINIO 7" (175mm)	Material	M	1,0500000	13,74	14,43
Insumo	99950	SBC	MONTADOR DE ESTRUTURA EM ALUMINIO	Mão de Obra	H	0,4260000	6,44	2,74

07.02.300.3	Código	Banco	Descrição	Tipo	Und	Quant.	Valor Unit	Total
Composição	70657	SBC	DUTO FLEXIVEL DE ALUMINIO 8 ^{3/4} " (200 MM)	INSTALACOES MECANICAS - AR CONDICIONADO	M	1,0000000		25,49
Composição Auxiliar	88243	SINAPI	AJUDANTE ESPECIALIZADO COM ENCARGOS COMPLEMENTARES	SEDI - SERVIÇOS DIVERSOS	H	0,4260000	15,53	6,62
Insumo	36507	SBC	DUTO FLEXIVEL DE ALUMINIO 8" (209mm)	Material	M	1,0500000	15,36	16,13
Insumo	99950	SBC	MONTADOR DE ESTRUTURA EM ALUMINIO	Mão de Obra	H	0,4260000	6,44	2,74

07.02.300.3	Código	Banco	Descrição	Tipo	Und	Quant.	Valor Unit	Total
Composição	70658	SBC	DUTO FLEXIVEL DE ALUMINIO 10 ^{3/4} " (250 MM)	INSTALACOES MECANICAS - AR CONDICIONADO	M	1,0000000		20,30
Composição Auxiliar	88243	SINAPI	AJUDANTE ESPECIALIZADO COM ENCARGOS COMPLEMENTARES	SEDI - SERVIÇOS DIVERSOS	H	0,4260000	15,53	6,62
Insumo	36508	SBC	DUTO FLEXIVEL DE ALUMINIO 10" (250mm)	Material	M	1,0000000	10,94	10,94
Insumo	99950	SBC	MONTADOR DE ESTRUTURA EM ALUMINIO	Mão de Obra	H	0,4260000	6,44	2,74

07.02.400.2	Código	Banco	Descrição	Tipo	Und	Quant.	Valor Unit	Total
Composição	161001	IOPES	Tubo de cobre com isolamento térmico - ø 1/4" esp. 9mm	1610	m	1,0000000		20,06
Insumo	10146	IOPES	SERVENTE (AUXILIAR DE OBRAS - SINDUSCON) (LABOR)	Mão de Obra	H	0,1000000	10,74	1,07
Insumo	10130	IOPES	MONTADOR (SINTRACONST) (LABOR)	Mão de Obra	H	0,1000000	22,08	2,21
Insumo	63148	IOPES	TUBO DE COBRE FLEXIVEL 1/4" PAREDE 0,79MM (1/32") (LABOR)	Material	M	1,1000000	11,54	12,69
Insumo	78403	IOPES	BORRACHA ELASTOMERICA DIAM. 1/4" ESP. 9MM (LABOR)	Material	M	1,1000000	3,71	4,08

07.02.400.3	Código	Banco	Descrição	Tipo	Und	Quant.	Valor Unit	Total
Composição	161002	IOPES	Tubo de cobre com isolamento térmico - ø 3/8" esp. 9mm	1610	m	1,0000000		28,92
Insumo	10146	IOPES	SERVENTE (AUXILIAR DE OBRAS - SINDUSCON) (LABOR)	Mão de Obra	H	0,1200000	10,74	1,29
Insumo	10130	IOPES	MONTADOR (SINTRACONST) (LABOR)	Mão de Obra	H	0,1200000	22,08	2,65
Insumo	63043	IOPES	TUBO DE COBRE FLEXIVEL 3/8" PAREDE 0,79MM (1/32") - 0,193 KG/M (LABOR)	Material	M	1,1000000	18,12	19,93
Insumo	78406	IOPES	BORRACHA ELASTOMERICA DIAM. 3/8" ESP. 9MM (LABOR)	Material	M	1,1000000	4,59	5,05

Planilha Orçamentária Analítica
OBRA: EXECUÇÃO DE OBRA DE REFORMA E AMPLIAÇÃO DA SEDE DO CONSELHO FEDERAL DE MEDICINA VETERINÁRIA - CFMV



07.02.400.3	Código	Banco	Descrição	Tipo	Und	Quant.	Valor Unit	Total
Composição	161003	IOPEs	Tubo de cobre com isolamento térmico - ø 1/2" esp. 9mm	1610	m	1,0000000		34,10
Insumo	010146	IOPEs	SERVENTE (AUXILIAR DE OBRAS - SINDUSCON) (LABOR)	Mão de Obra	H	0,1390000	10,74	1,49
Insumo	010130	IOPEs	MONTADOR (SINTRACONST) (LABOR)	Mão de Obra	H	0,1390000	22,08	3,07
Insumo	063149	IOPEs	TUBO DE COBRE FLEXIVEL 1/2" PAREDE 0,79MM (1/32") - 0,264 KG/M (LABOR)	Material	M	1,1000000	22,40	24,64
Insumo	078402	IOPEs	BORRACHA ELASTOMERICA DIAM. 1/2" (12MM) ESP. 9MM (LABOR)	Material	M	1,1000000	4,45	4,89

07.02.400.4	Código	Banco	Descrição	Tipo	Und	Quant.	Valor Unit	Total
Composição	C4784	SEINFRA	REDE FRIGORÍGENA C/ TUBO DE COBRE 1", ISOLADO COM BORRACHA ELASTOMÉRICA, SUSTENTAÇÃO, SOLDA E LIMPEZA	REDE FRIGORÍGENA A	M	1,0000000		79,17
Insumo	11596	SEINFRA	PASTA PARA SOLDAR	Material	UN	0,0012000	35,67	0,04
Insumo	11872	SEINFRA	SOLDA 50X50	Material	KG	0,0084000	62,67	0,53
Insumo	11179	SEINFRA	FITA DE CALDEAÇÃO	Material	M	1,5000000	2,27	3,41
Insumo	11503	SEINFRA	MANTA BUTILICA. ESPESURA 0.8MM	Material	m²	0,0878000	42,55	3,74
Insumo	19084	SEINFRA	TUBO COBRE DE 28MM CLASSE A	Material	M	1,1000000	52,14	57,36
Insumo	12320	SEINFRA	ENCANADOR	Mão de Obra	H	0,4500000	17,21	7,75
Insumo	10043	SEINFRA	AJUDANTE DE ENCANADOR	Mão de Obra	H	0,4500000	14,11	6,35

07.02.400.5	Código	Banco	Descrição	Tipo	Und	Quant.	Valor Unit	Total
Composição	C4786	SEINFRA	REDE FRIGORÍGENA C/ TUBO DE COBRE 1 1/4", ISOLADO COM BORRACHA ELASTOMÉRICA, SUSTENTAÇÃO, SOLDA E LIMPEZA	REDE FRIGORÍGENA A	M	1,0000000		111,40
Insumo	11596	SEINFRA	PASTA PARA SOLDAR	Material	UN	0,0015000	35,67	0,05
Insumo	11872	SEINFRA	SOLDA 50X50	Material	KG	0,0105000	62,67	0,66
Insumo	11179	SEINFRA	FITA DE CALDEAÇÃO	Material	M	1,5000000	2,27	3,41
Insumo	11503	SEINFRA	MANTA BUTILICA. ESPESURA 0.8MM	Material	m²	0,1097000	42,55	4,67
Insumo	19086	SEINFRA	TUBO COBRE DE 35MM CLASSE A	Material	M	1,1000000	78,76	86,63
Insumo	10043	SEINFRA	AJUDANTE DE ENCANADOR	Mão de Obra	H	0,5100000	14,11	7,20
Insumo	12320	SEINFRA	ENCANADOR	Mão de Obra	H	0,5100000	17,21	8,78

07.02.400.5	Código	Banco	Descrição	Tipo	Und	Quant.	Valor Unit	Total
Composição	C4787	SEINFRA	REDE FRIGORÍGENA C/ TUBO DE COBRE 1 3/8", ISOLADO COM BORRACHA ELASTOMÉRICA, SUSTENTAÇÃO, SOLDA E LIMPEZA	REDE FRIGORÍGENA A	M	1,0000000		112,56
Insumo	11596	SEINFRA	PASTA PARA SOLDAR	Material	UN	0,0016000	35,67	0,06
Insumo	11872	SEINFRA	SOLDA 50X50	Material	KG	0,0115000	62,67	0,72
Insumo	11179	SEINFRA	FITA DE CALDEAÇÃO	Material	M	1,5000000	2,27	3,41
Insumo	11503	SEINFRA	MANTA BUTILICA. ESPESURA 0.8MM	Material	m²	0,1207000	42,55	5,14
Insumo	19087	SEINFRA	TUBO COBRE D=34,92MM CLASSE A	Material	M	1,1000000	78,76	86,63
Insumo	12320	SEINFRA	ENCANADOR	Mão de Obra	H	0,5300000	17,21	9,12
Insumo	10043	SEINFRA	AJUDANTE DE ENCANADOR	Mão de Obra	H	0,5300000	14,11	7,48

07.02.400.5	Código	Banco	Descrição	Tipo	Und	Quant.	Valor Unit	Total
Composição	C4776	SEINFRA	REDE FRIGORÍGENA C/ TUBO DE COBRE 1/4" FLEXÍVEL. ISOLADO COM BORRACHA ELASTOMÉRICA, SUSTENTAÇÃO, SOLDA E LIMPEZA	REDE FRIGORÍGENA A	M	1,0000000		30,91
Insumo	11596	SEINFRA	PASTA PARA SOLDAR	Material	UN	0,0003000	35,67	0,01
Insumo	11872	SEINFRA	SOLDA 50X50	Material	KG	0,0021000	62,67	0,13
Insumo	11179	SEINFRA	FITA DE CALDEAÇÃO	Material	M	1,5000000	2,27	3,41
Insumo	11503	SEINFRA	MANTA BUTILICA. ESPESURA 0.8MM	Material	m²	0,0219000	42,55	0,93
Insumo	19077	SEINFRA	TUBO COBRE DE 1/4", FLEXÍVEL CLASSE 2	Material	M	1,8000000	10,33	18,60
Insumo	10043	SEINFRA	AJUDANTE DE ENCANADOR	Mão de Obra	H	0,2500000	14,11	3,53
Insumo	12320	SEINFRA	ENCANADOR	Mão de Obra	H	0,2500000	17,21	4,30

07.02.400.5	Código	Banco	Descrição	Tipo	Und	Quant.	Valor Unit	Total
Composição	C4777	SEINFRA	REDE FRIGORÍGENA C/ TUBO DE COBRE 3/8" FLEXÍVEL. ISOLADO COM BORRACHA ELASTOMÉRICA, SUSTENTAÇÃO, SOLDA E LIMPEZA	REDE FRIGORÍGENA A	M	1,0000000		31,59
Insumo	11596	SEINFRA	PASTA PARA SOLDAR	Material	UN	0,0004000	35,67	0,01
Insumo	11872	SEINFRA	SOLDA 50X50	Material	KG	0,0031000	62,67	0,19
Insumo	11179	SEINFRA	FITA DE CALDEAÇÃO	Material	M	1,5000000	2,27	3,41
Insumo	11503	SEINFRA	MANTA BUTILICA. ESPESURA 0.8MM	Material	m²	0,0329000	42,55	1,40
Insumo	19078	SEINFRA	TUBO COBRE DE 3/8", FLEXÍVEL CLASSE 2	Material	M	1,1000000	15,89	17,48
Insumo	12320	SEINFRA	ENCANADOR	Mão de Obra	H	0,2900000	17,21	4,99
Insumo	10043	SEINFRA	AJUDANTE DE ENCANADOR	Mão de Obra	H	0,2900000	14,11	4,09

07.02.400.5	Código	Banco	Descrição	Tipo	Und	Quant.	Valor Unit	Total
Composição	C4778	SEINFRA	REDE FRIGORÍGENA C/ TUBO DE COBRE 1/2" FLEXÍVEL. ISOLADO COM BORRACHA ELASTOMÉRICA, SUSTENTAÇÃO, SOLDA E LIMPEZA	REDE FRIGORÍGENA A	M	1,0000000		39,62

Planilha Orçamentária Analítica
OBRA: EXECUÇÃO DE OBRA DE REFORMA E AMPLIAÇÃO DA SEDE DO CONSELHO FEDERAL DE MEDICINA VETERINÁRIA - CFMV



Insumo	11596	SEINFRA	PASTA PARA SOLDAR	Material		UN	0,0006000	35,67	0,02
Insumo	11872	SEINFRA	SOLDA 50X50	Material		KG	0,0042000	62,67	0,26
Insumo	11179	SEINFRA	FITA DE CALDEAÇÃO	Material		M	1,5000000	2,27	3,41
Insumo	11503	SEINFRA	MANTA BUTILICA. ESPESSURA 0.8MM	Material		m²	0,0439000	42,55	1,87
Insumo	19082	SEINFRA	TUBO COBRE DE 1/2", FLEXÍVEL CLASSE 2	Material		M	1,1000000	21,56	23,72
Insumo	12320	SEINFRA	ENCANADOR	Mão de Obra		H	0,3300000	17,21	5,68
Insumo	10043	SEINFRA	AJUDANTE DE ENCANADOR	Mão de Obra		H	0,3300000	14,11	4,66

07.02.400.6	Código	Banco	Descrição	Tipo	Und	Quant.	Valor Unit	Total
Composição	C4788	SEINFRA	REDE FRIGORÍGENA C/ TUBO DE COBRE 1 1/2", ISOLADO COM BORRACHA ELASTOMÉRICA, SUSTENTAÇÃO, SOLDA E LIMPEZA	REDE FRIGORÍGENA	M	1,0000000		131,33
Insumo	11596	SEINFRA	PASTA PARA SOLDAR	Material	UN	0,0018000	35,67	0,06
Insumo	11872	SEINFRA	SOLDA 50X50	Material	KG	0,0126000	62,67	0,79
Insumo	11179	SEINFRA	FITA DE CALDEAÇÃO	Material	M	1,5000000	2,27	3,41
Insumo	11503	SEINFRA	MANTA BUTILICA. ESPESSURA 0.8MM	Material	m²	0,1317000	42,55	5,60
Insumo	19088	SEINFRA	TUBO COBRE DE 42MM CLASSE A	Material	M	1,1000000	94,76	104,23
Insumo	12320	SEINFRA	ENCANADOR	Mão de Obra	H	0,5500000	17,21	9,47
Insumo	10043	SEINFRA	AJUDANTE DE ENCANADOR	Mão de Obra	H	0,5500000	14,11	7,76


07.02.400.6	Código	Banco	Descrição	Tipo	Und	Quant.	Valor Unit	Total
Composição	C4779	SEINFRA	REDE FRIGORÍGENA C/ TUBO DE COBRE 5/8" FLEXÍVEL, ISOLADO COM BORRACHA ELASTOMÉRICA, SUSTENTAÇÃO, SOLDA E LIMPEZA	REDE FRIGORÍGENA	M	1,0000000		46,25
Insumo	11596	SEINFRA	PASTA PARA SOLDAR	Material	UN	0,0007000	35,67	0,02
Insumo	11872	SEINFRA	SOLDA 50X50	Material	KG	0,0052000	62,67	0,33
Insumo	11179	SEINFRA	FITA DE CALDEAÇÃO	Material	M	1,5000000	2,27	3,41
Insumo	11503	SEINFRA	MANTA BUTILICA. ESPESSURA 0.8MM	Material	m²	0,0549000	42,55	2,34
Insumo	19079	SEINFRA	TUBO COBRE DE 5/8", FLEXÍVEL CLASSE 2	Material	M	1,1000000	26,82	29,50
Insumo	12320	SEINFRA	ENCANADOR	Mão de Obra	H	0,3400000	17,21	5,85
Insumo	10043	SEINFRA	AJUDANTE DE ENCANADOR	Mão de Obra	H	0,3400000	14,11	4,80

07.02.400.6	Código	Banco	Descrição	Tipo	Und	Quant.	Valor Unit	Total
Composição	C4780	SEINFRA	REDE FRIGORÍGENA C/ TUBO DE COBRE 3/4" FLEXÍVEL, ISOLADO COM BORRACHA ELASTOMÉRICA, SUSTENTAÇÃO, SOLDA E LIMPEZA	REDE FRIGORÍGENA	M	1,0000000		53,59
Insumo	11596	SEINFRA	PASTA PARA SOLDAR	Material	UN	0,0009000	35,67	0,03
Insumo	11872	SEINFRA	SOLDA 50X50	Material	KG	0,0063000	62,67	0,39
Insumo	11179	SEINFRA	FITA DE CALDEAÇÃO	Material	M	1,5000000	2,27	3,41
Insumo	11503	SEINFRA	MANTA BUTILICA. ESPESSURA 0.8MM	Material	m²	0,0658000	42,55	2,80
Insumo	19083	SEINFRA	TUBO COBRE DE 3/4", FLEXÍVEL CLASSE 2	Material	M	1,1000000	32,43	35,68
Insumo	12320	SEINFRA	ENCANADOR	Mão de Obra	H	0,3600000	17,21	6,20
Insumo	10043	SEINFRA	AJUDANTE DE ENCANADOR	Mão de Obra	H	0,3600000	14,11	5,08

07.02.400.6	Código	Banco	Descrição	Tipo	Und	Quant.	Valor Unit	Total
Composição	C4781	SEINFRA	REDE FRIGORÍGENA C/ TUBO DE COBRE 7/8" FLEXÍVEL, ISOLADO COM BORRACHA ELASTOMÉRICA, SUSTENTAÇÃO, SOLDA E LIMPEZA	REDE FRIGORÍGENA	M	1,0000000		64,79
Insumo	11596	SEINFRA	PASTA PARA SOLDAR	Material	UN	0,0010000	35,67	0,04
Insumo	11872	SEINFRA	SOLDA 50X50	Material	KG	0,0073000	62,67	0,46
Insumo	11179	SEINFRA	FITA DE CALDEAÇÃO	Material	M	1,5000000	2,27	3,41
Insumo	11503	SEINFRA	MANTA BUTILICA. ESPESSURA 0.8MM	Material	m²	0,0768000	42,55	3,27
Insumo	19080	SEINFRA	TUBO COBRE DE 22.22MM CLASSE A	Material	M	1,1000000	40,99	45,09
Insumo	10043	SEINFRA	AJUDANTE DE ENCANADOR	Mão de Obra	H	0,4000000	14,11	5,65
Insumo	12320	SEINFRA	ENCANADOR	Mão de Obra	H	0,4000000	17,21	6,88

07.02.500.1	Código	Banco	Descrição	Tipo	Und	Quant.	Valor Unit	Total
Composição	89865	SINAPI	TUBO, PVC, SOLDÁVEL, DN 25MM, INSTALADO EM DRENO DE AR-CONDICIONADO - FORNECIMENTO E INSTALAÇÃO. AF_12/2014	INHI - INSTALAÇÕES HIDROSANITÁRIAS	M	1,0000000		10,42
Composição Auxiliar	88248	SINAPI	AUXILIAR DE ENCANADOR OU BOMBEIRO HIDRÁULICO COM ENCARGOS COMPLEMENTARES	SEDI - SERVIÇOS DIVERSOS	H	0,1900000	15,23	2,89
Composição Auxiliar	88267	SINAPI	ENCANADOR OU BOMBEIRO HIDRÁULICO COM ENCARGOS COMPLEMENTARES	SEDI - SERVIÇOS DIVERSOS	H	0,1900000	19,38	3,68
Insumo	38383	SINAPI	LIXA D'AGUA EM FOLHA, GRAO 100	Material	UN	0,0630000	1,77	0,11
Insumo	9868	SINAPI	TUBO PVC, SOLDÁVEL, DN 25 MM, AGUA FRIA (NBR-5648)	Material	M	1,0500000	3,55	3,73

07.02.500.2	Código	Banco	Descrição	Tipo	Und	Quant.	Valor Unit	Total
Composição	89866	SINAPI	JOELHO 90 GRAUS, PVC, SOLDÁVEL, DN 25MM, INSTALADO EM DRENO DE AR-CONDICIONADO - FORNECIMENTO E INSTALAÇÃO. AF_12/2014	INHI - INSTALAÇÕES HIDROSANITÁRIAS	UN	1,0000000		4,00

Planilha Orçamentária Analítica									
OBRA: EXECUÇÃO DE OBRA DE REFORMA E AMPLIAÇÃO DA SEDE DO CONSELHO FEDERAL DE MEDICINA VETERINÁRIA - CFMV									
									
Composição Auxiliar	88248	SINAPI	AUXILIAR DE ENCANADOR OU BOMBEIRO HIDRÁULICO COM ENCARGOS COMPLEMENTARES	SEDI - SERVIÇOS DIVERSOS		H	0,0700000	15,23	1,07
Composição Auxiliar	88267	SINAPI	ENCANADOR OU BOMBEIRO HIDRÁULICO COM ENCARGOS COMPLEMENTARES	SEDI - SERVIÇOS DIVERSOS		H	0,0700000	19,38	1,36
Insumo	122	SINAPI	ADESIVO PLASTICO PARA PVC, FRASCO COM *850* GR	Material		UN	0,0071000	52,40	0,37
Insumo	38383	SINAPI	LIXA D'AGUA EM FOLHA, GRAO 100	Material		UN	0,0210000	1,77	0,04
Insumo	3529	SINAPI	JOELHO PVC, SOLDÁVEL, 90 GRAUS, 25 MM, PARA AGUA FRIA PREDIAL	Material		UN	1,0000000	0,70	0,70
Insumo	20083	SINAPI	SOLUCAO PREPARADORA / LIMPADORA PARA PVC, FRASCO COM 1000 CM3	Material		UN	0,0080000	59,37	0,47

07.02.500.2	Código	Banco	Descrição	Tipo	Und	Quant.	Valor Unit	Total	
Composição	89869	SINAPI	TE, PVC, SOLDÁVEL, DN 25MM, INSTALADO EM DRENO DE AR-CONDICIONADO - FORNECIMENTO E INSTALAÇÃO. AF_12/2014	INHÍ - INSTALAÇÕES HIDROSANITÁRIAS		UN	1,0000000	6,47	
Composição Auxiliar	88248	SINAPI	AUXILIAR DE ENCANADOR OU BOMBEIRO HIDRÁULICO COM ENCARGOS COMPLEMENTARES	SEDI - SERVIÇOS DIVERSOS		H	0,0900000	15,23	1,37
Composição Auxiliar	88267	SINAPI	ENCANADOR OU BOMBEIRO HIDRÁULICO COM ENCARGOS COMPLEMENTARES	SEDI - SERVIÇOS DIVERSOS		H	0,0900000	19,38	1,74
Insumo	122	SINAPI	ADESIVO PLASTICO PARA PVC, FRASCO COM *850* GR	Material		UN	0,0148000	52,40	0,78
Insumo	38383	SINAPI	LIXA D'AGUA EM FOLHA, GRAO 100	Material		UN	0,0320000	1,77	0,06
Insumo	20083	SINAPI	SOLUCAO PREPARADORA / LIMPADORA PARA PVC, FRASCO COM 1000 CM3	Material		UN	0,0225000	59,37	1,34
Insumo	7139	SINAPI	TE SOLDÁVEL, PVC, 90 GRAUS, 25 MM, PARA AGUA FRIA PREDIAL (NBR 5648)	Material		UN	1,0000000	1,19	1,19

07.05.300.1	Código	Banco	Descrição	Tipo	Und	Quant.	Valor Unit	Total	
Composição	9842	ORSE	Duto em chapa de aço galvanizado nº. 26, para ar condicionado. Fornecimento, montagem e instalação	Equipamentos e Acessórios para Instalação de Ar Condicionado		m	1,0000000	62,54	
Composição Auxiliar	10594	ORSE	Encargos Complementares - Serralheiro ou Operador de Equipamento Leve	Provisórios		h	1,0000000	2,66	2,66
Composição Auxiliar	10549	ORSE	Encargos Complementares - Servente	Provisórios		h	1,0000000	2,77	2,77
Insumo	10267	ORSE	Chumbador de aço galvanizado 5/8" x 2 1/2"	Material		un	1,0000000	19,25	19,25
Insumo	11051	SINAPI	CHAPA DE ACO GALVANIZADA BITOLA GSG 26, E = 0,50 MM (4,00 KG/M2)	Material		KG	1,0000000	14,10	14,10
Insumo	6110	SINAPI	SERRALHEIRO (HORISTA)	Mão de Obra		H	1,0000000	14,37	14,37
Insumo	6111	SINAPI	SERVENTE DE OBRAS	Mão de Obra		H	1,0000000	9,39	9,39

07.05.400.1	Código	Banco	Descrição	Tipo	Und	Quant.	Valor Unit	Total	
Composição	73401	SBC	COIFA EM CHAPA DE ACO GALVANIZADO # 26	INSTALACOES MECANICAS - EXAUSTAO		m²	1,0000000	776,70	
Composição Auxiliar	88243	SINAPI	AJUDANTE ESPECIALIZADO COM ENCARGOS COMPLEMENTARES	SEDI - SERVIÇOS DIVERSOS		H	16,2990000	15,53	253,13
Composição Auxiliar	88277	SINAPI	MONTADOR (TUBO AÇO/EQUIPAMENTOS) COM ENCARGOS COMPLEMENTARES	SEDI - SERVIÇOS DIVERSOS		H	16,2990000	15,62	254,61
Insumo	7074	SBC	CHAPA ACO FINA A FRIO #26 0,50mm (4,00kg/m2)	Material		KG	12,0840000	11,65	140,80
Insumo	7065	SBC	PREFABRICACAO/USINAGEM/CORTE/ DOBRA CHAPA GALVANIZADA	Material		KG	12,0840000	10,61	128,16

07.05.400.2	Código	Banco	Descrição	Tipo	Und	Quant.	Valor Unit	Total	
Composição	11890	ORSE	Exaustor ACI-200, da sictell ou similar - fornecimento e instalação	Aparelhos, Utensílios e Equipamentos Elétricos		un	1,0000000	1.314,25	
Composição Auxiliar	10549	ORSE	Encargos Complementares - Servente	Provisórios		h	1,0000000	2,77	2,77
Composição Auxiliar	10552	ORSE	Encargos Complementares - Eletricista	Provisórios		h	1,0000000	2,67	2,67
Insumo	12733	ORSE	Exaustor ACI-200, da sictell ou similar	Material		un	1,0000000	1.285,05	1.285,05
Insumo	2436	SINAPI	ELETRICISTA (HORISTA)	Mão de Obra		H	1,0000000	14,37	14,37
Insumo	6111	SINAPI	SERVENTE DE OBRAS	Mão de Obra		H	1,0000000	9,39	9,39

07.05.400.2	Código	Banco	Descrição	Tipo	Und	Quant.	Valor Unit	Total	
Composição	70205	SBC	EXAUSTOR AXIAL MULTIVAC MODELO MURO 150A	INSTALACOES MECANICAS - AR CONDICIONADO		UN	1,0000000	203,58	
Composição Auxiliar	88250	SINAPI	AUXILIAR DE MECÂNICO COM ENCARGOS COMPLEMENTARES	SEDI - SERVIÇOS DIVERSOS		H	1,0660000	13,83	14,74
Composição Auxiliar	88275	SINAPI	MECÂNICO DE EQUIPAMENTOS PESADOS COM ENCARGOS COMPLEMENTARES	SEDI - SERVIÇOS DIVERSOS		H	1,0660000	20,80	22,18

Planilha Orçamentária Analítica
OBRA: EXECUÇÃO DE OBRA DE REFORMA E AMPLIAÇÃO DA SEDE DO CONSELHO FEDERAL DE MEDICINA VETERINÁRIA - CFMV



Insumo	60985	SBC	EXAUSTOR AXIAL MULTIVAC MODELO MURO 150A	Material	UN	1,0000000	166,67	166,67
--------	-------	-----	---------------------------------------------	----------	----	-----------	--------	--------

07.05.400.3	Código	Banco	Descrição	Tipo	Und	Quant.	Valor Unit	Total
Composição	70852	SBC	EXAUSTOR AXIAL TRIFASICO 400MM MODELO EA400-T6	INSTALACOES MECANICAS - AR CONDICIONA DO	UN	1,0000000		1.525,38
Composição Auxiliar	88423	SINAPI	APLICAÇÃO MANUAL DE PINTURA COM TINTA TEXTURIZADA ACRILICA EM PAREDES EXTERNAS DE CASAS, UMA COR. AF_06/2014	PINT - PINTURAS	m²	1,0760000	12,90	13,88
Composição Auxiliar	88243	SINAPI	AJUDANTE ESPECIALIZADO COM ENCARGOS COMPLEMENTARES	SEDI - SERVIÇOS DIVERSOS	H	1,4720000	15,53	22,86
Insumo	6406	SBC	EXAUSTOR AXIAL TRIFASICO 300MM MODELO EA300-T4	Material	UN	1,0000000	1.488,64	1.488,64

08.01.200.1	Código	Banco	Descrição	Tipo	Und	Quant.	Valor Unit	Total
Composição	92364	SINAPI	TUBO DE AÇO GALVANIZADO COM COSTURA, CLASSE MÉDIA, DN 32 (1 1/4"), CONEXÃO ROSQUEADA, INSTALADO EM REDE DE ALIMENTAÇÃO PARA HIDRANTE - FORNECIMENTO E INSTALAÇÃO. AF_10/2020	INHI - INSTALAÇÕ S HIDROS SANITÁRIAS	M	1,0000000		53,51
Composição Auxiliar	88248	SINAPI	AUXILIAR DE ENCANADOR OU BOMBEIRO HIDRÁULICO COM ENCARGOS COMPLEMENTARES	SEDI - SERVIÇOS DIVERSOS	H	0,1780000	15,23	2,71
Composição Auxiliar	88267	SINAPI	ENCANADOR OU BOMBEIRO HIDRÁULICO COM ENCARGOS COMPLEMENTARES	SEDI - SERVIÇOS DIVERSOS	H	0,1780000	19,38	3,45
Insumo	7698	SINAPI	TUBO AÇO GALVANIZADO COM COSTURA, CLASSE MÉDIA, DN 1.1/4", E = *3,25* MM, PESO *3,14* KG/M (NBR 5580)	Material	M	1,0390000	45,57	47,35

08.01.200.2	Código	Banco	Descrição	Tipo	Und	Quant.	Valor Unit	Total
Composição	92653	SINAPI	TUBO DE AÇO GALVANIZADO COM COSTURA, CLASSE MÉDIA, CONEXÃO ROSQUEADA, DN 40 (1 1/2"), INSTALADO EM REDE DE ALIMENTAÇÃO PARA SPRINKLER - FORNECIMENTO E INSTALAÇÃO. AF_10/2020	INHI - INSTALAÇÕ S HIDROS SANITÁRIAS	M	1,0000000		65,10
Composição Auxiliar	88248	SINAPI	AUXILIAR DE ENCANADOR OU BOMBEIRO HIDRÁULICO COM ENCARGOS COMPLEMENTARES	SEDI - SERVIÇOS DIVERSOS	H	0,2920000	15,23	4,45
Composição Auxiliar	88267	SINAPI	ENCANADOR OU BOMBEIRO HIDRÁULICO COM ENCARGOS COMPLEMENTARES	SEDI - SERVIÇOS DIVERSOS	H	0,2920000	19,38	5,66
Insumo	7697	SINAPI	TUBO AÇO GALVANIZADO COM COSTURA, CLASSE MÉDIA, DN 1.1/2", E = *3,25* MM, PESO *3,61* KG/M (NBR 5580)	Material	M	1,0390000	52,93	55,00

08.01.200.3	Código	Banco	Descrição	Tipo	Und	Quant.	Valor Unit	Total
Composição	92654	SINAPI	TUBO DE AÇO GALVANIZADO COM COSTURA, CLASSE MÉDIA, CONEXÃO ROSQUEADA, DN 50 (2"), INSTALADO EM REDE DE ALIMENTAÇÃO PARA SPRINKLER - FORNECIMENTO E INSTALAÇÃO. AF_10/2020	INHI - INSTALAÇÕ S HIDROS SANITÁRIAS	M	1,0000000		90,14
Composição Auxiliar	88248	SINAPI	AUXILIAR DE ENCANADOR OU BOMBEIRO HIDRÁULICO COM ENCARGOS COMPLEMENTARES	SEDI - SERVIÇOS DIVERSOS	H	0,3130000	15,23	4,77
Composição Auxiliar	88267	SINAPI	ENCANADOR OU BOMBEIRO HIDRÁULICO COM ENCARGOS COMPLEMENTARES	SEDI - SERVIÇOS DIVERSOS	H	0,3130000	19,38	6,07
Insumo	7696	SINAPI	TUBO AÇO GALVANIZADO COM COSTURA, CLASSE MÉDIA, DN 2", E = *3,65* MM, PESO *5,10* KG/M (NBR 5580)	Material	M	1,0390000	76,33	79,31

08.01.200.4	Código	Banco	Descrição	Tipo	Und	Quant.	Valor Unit	Total
Composição	92342	SINAPI	TUBO DE AÇO GALVANIZADO COM COSTURA, CLASSE MÉDIA, DN 65 (2 1/2"), CONEXÃO ROSQUEADA, INSTALADO EM PRUMADAS - FORNECIMENTO E INSTALAÇÃO. AF_10/2020	INHI - INSTALAÇÕ S HIDROS SANITÁRIAS	M	1,0000000		116,42
Composição Auxiliar	88248	SINAPI	AUXILIAR DE ENCANADOR OU BOMBEIRO HIDRÁULICO COM ENCARGOS COMPLEMENTARES	SEDI - SERVIÇOS DIVERSOS	H	0,5200000	15,23	7,92
Composição Auxiliar	88267	SINAPI	ENCANADOR OU BOMBEIRO HIDRÁULICO COM ENCARGOS COMPLEMENTARES	SEDI - SERVIÇOS DIVERSOS	H	0,5200000	19,38	10,08
Insumo	7701	SINAPI	TUBO AÇO GALVANIZADO COM COSTURA, CLASSE MÉDIA, DN 2.1/2", E = *3,65* MM, PESO *6,51* KG/M (NBR 5580)	Material	M	1,0390000	94,73	98,42

08.01.200.5	Código	Banco	Descrição	Tipo	Und	Quant.	Valor Unit	Total
-------------	--------	-------	-----------	------	-----	--------	------------	-------

Planilha Orçamentária Analítica
OBRA: EXECUÇÃO DE OBRA DE REFORMA E AMPLIAÇÃO DA SEDE DO CONSELHO FEDERAL DE MEDICINA VETERINÁRIA - CFMV



Composição	92656	SINAPI	TUBO DE AÇO GALVANIZADO COM COSTURA, CLASSE MÉDIA, CONEXÃO ROSQUEADA, DN 80 (3"), INSTALADO EM REDE DE ALIMENTAÇÃO PARA SPRINKLER - FORNECIMENTO E INSTALAÇÃO. AF_10/2020	INHI - INSTALAÇÕES HIDROSANITÁRIAS	M	1,0000000		145,46
Composição Auxiliar	88248	SINAPI	AUXILIAR DE ENCANADOR OU BOMBEIRO HIDRÁULICO COM ENCARGOS COMPLEMENTARES	SEDI - SERVIÇOS DIVERSOS	H	0,3760000	15,23	5,73
Composição Auxiliar	88267	SINAPI	ENCANADOR OU BOMBEIRO HIDRÁULICO COM ENCARGOS COMPLEMENTARES	SEDI - SERVIÇOS DIVERSOS	H	0,3760000	19,38	7,29
Insumo	7694	SINAPI	TUBO AÇO GALVANIZADO COM COSTURA, CLASSE MÉDIA, DN 3", E = *4,05* MM, PESO *8,47* KG/M (NBR 5580)	Material	M	1,0390000	127,48	132,45

08.01.200.6	Código	Banco	Descrição	Tipo	Und	Quant.	Valor Unit	Total
Composição	101918	SINAPI	TUBO DE AÇO GALVANIZADO COM COSTURA, CLASSE MÉDIA, DN 100 (4"), CONEXÃO ROSQUEADA, INSTALADO EM PRUMADAS - FORNECIMENTO E INSTALAÇÃO. AF_10/2020	INHI - INSTALAÇÕES HIDROSANITÁRIAS	M	1,0000000		203,93
Composição Auxiliar	88248	SINAPI	AUXILIAR DE ENCANADOR OU BOMBEIRO HIDRÁULICO COM ENCARGOS COMPLEMENTARES	SEDI - SERVIÇOS DIVERSOS	H	0,6213000	15,23	9,46
Composição Auxiliar	88267	SINAPI	ENCANADOR OU BOMBEIRO HIDRÁULICO COM ENCARGOS COMPLEMENTARES	SEDI - SERVIÇOS DIVERSOS	H	0,6213000	19,38	12,04
Insumo	7693	SINAPI	TUBO AÇO GALVANIZADO COM COSTURA, CLASSE MÉDIA, DN 4", E = 4,50* MM, PESO 12,10* KG/M (NBR 5580)	Material	M	1,0391000	175,56	182,43

08.01.200.7	Código	Banco	Descrição	Tipo	Und	Quant.	Valor Unit	Total
Composição	97535	SINAPI	TUBO DE AÇO GALVANIZADO COM COSTURA, CLASSE MÉDIA, CONEXÃO ROSQUEADA, DN 25 (1"), INSTALADO EM REDE DE ALIMENTAÇÃO PARA SPRINKLER - FORNECIMENTO E INSTALAÇÃO. AF_10/2020	INHI - INSTALAÇÕES HIDROSANITÁRIAS	M	1,0000000		46,54
Composição Auxiliar	88248	SINAPI	AUXILIAR DE ENCANADOR OU BOMBEIRO HIDRÁULICO COM ENCARGOS COMPLEMENTARES	SEDI - SERVIÇOS DIVERSOS	H	0,2600000	15,23	3,96
Composição Auxiliar	88267	SINAPI	ENCANADOR OU BOMBEIRO HIDRÁULICO COM ENCARGOS COMPLEMENTARES	SEDI - SERVIÇOS DIVERSOS	H	0,2600000	19,38	5,04
Insumo	40626	SINAPI	TUBO AÇO GALVANIZADO COM COSTURA, CLASSE MÉDIA, DN 1", E = 3,38 MM, PESO 2,50 KG/M (NBR 5580)	Material	M	1,0390000	36,14	37,55

08.01.200.8	Código	Banco	Descrição	Tipo	Und	Quant.	Valor Unit	Total
Composição	92275	SINAPI	TUBO EM COBRE RÍGIDO, DN 22 MM, CLASSE E, SEM ISOLAMENTO, INSTALADO EM PRUMADA DE HIDRÁULICA PREDIAL - FORNECIMENTO E INSTALAÇÃO. AF_04/2022	INHI - INSTALAÇÕES HIDROSANITÁRIAS	M	1,0000000		48,79
Composição Auxiliar	88248	SINAPI	AUXILIAR DE ENCANADOR OU BOMBEIRO HIDRÁULICO COM ENCARGOS COMPLEMENTARES	SEDI - SERVIÇOS DIVERSOS	H	0,0439000	15,23	0,67
Composição Auxiliar	88267	SINAPI	ENCANADOR OU BOMBEIRO HIDRÁULICO COM ENCARGOS COMPLEMENTARES	SEDI - SERVIÇOS DIVERSOS	H	0,0439000	19,38	0,85
Insumo	00012743	SINAPI	TUBO DE COBRE CLASSE "E", DN = 22 MM, PARA INSTALACAO HIDRAULICA PREDIAL	Material	M	1,0225000	46,23	47,28

08.01.200.9	Código	Banco	Descrição	Tipo	Und	Quant.	Valor Unit	Total
Composição	COMPOSIÇÃO 57	Próprio	TUBO DE AÇO GALVANIZADO COM COSTURA, CLASSE MÉDIA, CONEXÃO ROSQUEADA, DN 150 (6") - FORNECIMENTO E INSTALACAO	ASTU - ASSENTAMENTO DE TUBOS E PECAS	UN	1,0000000		309,19
Composição Auxiliar	88248	SINAPI	AUXILIAR DE ENCANADOR OU BOMBEIRO HIDRÁULICO COM ENCARGOS COMPLEMENTARES	SEDI - SERVIÇOS DIVERSOS	H	0,3760000	15,23	5,73
Composição Auxiliar	88267	SINAPI	ENCANADOR OU BOMBEIRO HIDRÁULICO COM ENCARGOS COMPLEMENTARES	SEDI - SERVIÇOS DIVERSOS	H	0,3760000	19,38	7,29
Insumo	00007695	SINAPI	TUBO AÇO GALVANIZADO COM COSTURA, CLASSE MÉDIA, DN 6", E = 4,85* MM, PESO 19,68* KG/M (NBR 5580)	Material	M	1,0390000	285,06	296,18

08.01.200.10	Código	Banco	Descrição	Tipo	Und	Quant.	Valor Unit	Total
Composição	52043	SBC	CURVA 90 GALVANIZADA 4"	INSTALACOES HIDRAULICAS - AGUA	UN	1,0000000		594,83
Composição Auxiliar	88248	SINAPI	AUXILIAR DE ENCANADOR OU BOMBEIRO HIDRÁULICO COM ENCARGOS COMPLEMENTARES	SEDI - SERVIÇOS DIVERSOS	H	0,7560000	15,23	11,51

Planilha Orçamentária Analítica
OBRA: EXECUÇÃO DE OBRA DE REFORMA E AMPLIAÇÃO DA SEDE DO CONSELHO FEDERAL DE MEDICINA VETERINÁRIA - CFMV



Composição Auxiliar	88267	SINAPI	ENCANADOR OU BOMBEIRO HIDRÁULICO COM ENCARGOS COMPLEMENTARES	SEDI - SERVIÇOS DIVERSOS	H	0,7560000	19,38	14,85
Insumo	41109	SBC	CURVA 90 GALVANIZADA COM ROSCA BSP FEMEA 4"	Material	UN	1,0000000	568,09	568,09
Insumo	4636	SBC	FITA TEFLON VEDA ROSCA 18mm x 25m	Material	M	5,1070000	0,11	0,58


08.01.200.10	Código	Banco	Descrição	Tipo	Und	Quant.	Valor Unit	Total
Composição	52532	SBC	CURVA 90 GALVANIZADA 6"	INSTALACOES HIDRAULICAS - AGUA	UN	1,0000000		1.569,50
Composição Auxiliar	88248	SINAPI	AUXILIAR DE ENCANADOR OU BOMBEIRO HIDRÁULICO COM ENCARGOS COMPLEMENTARES	SEDI - SERVIÇOS DIVERSOS	H	2,0400000	15,23	31,06
Composição Auxiliar	88267	SINAPI	ENCANADOR OU BOMBEIRO HIDRÁULICO COM ENCARGOS COMPLEMENTARES	SEDI - SERVIÇOS DIVERSOS	H	2,0400000	19,38	39,53
Insumo	4526	SBC	CURVA 90 GALVANIZADA COM ROSCA BSP FEMEA 6"	Material	UN	1,0000000	1.498,90	1.498,90

08.01.200.10	Código	Banco	Descrição	Tipo	Und	Quant.	Valor Unit	Total
Composição	101925	SINAPI	JOELHO 90°, EM FERRO GALVANIZADO, 4", CONEXÃO ROSQUEADA, INSTALADO EM PRUMADAS - FORNECIMENTO E INSTALAÇÃO. AF_10/2020	INHI - INSTALAÇÕES HIDROSANITÁRIAS	UN	1,0000000		259,93
Composição Auxiliar	88248	SINAPI	AUXILIAR DE ENCANADOR OU BOMBEIRO HIDRÁULICO COM ENCARGOS COMPLEMENTARES	SEDI - SERVIÇOS DIVERSOS	H	1,2580000	15,23	19,16
Composição Auxiliar	88267	SINAPI	ENCANADOR OU BOMBEIRO HIDRÁULICO COM ENCARGOS COMPLEMENTARES	SEDI - SERVIÇOS DIVERSOS	H	1,2580000	19,38	24,38
Insumo	3469	SINAPI	COTOVELO 90 GRAUS DE FERRO GALVANIZADO, COM ROSCA BSP, DE 4"	Material	UN	1,0000000	215,59	215,59
Insumo	3148	SINAPI	FITA VEDA ROSCA EM ROLOS DE 18 MM X 50 M (L X C)	Material	UN	0,0452000	10,89	0,49
Insumo	7307	SINAPI	FUNDO ANTICORROSIVO PARA METAIS FERROSOS (ZARCAO)	Material	L	0,0105000	29,49	0,31

08.01.200.11	Código	Banco	Descrição	Tipo	Und	Quant.	Valor Unit	Total
Composição	92636	SINAPI	JOELHO 90 GRAUS, EM FERRO GALVANIZADO, CONEXÃO ROSQUEADA, DN 80 (3"), INSTALADO EM REDE DE ALIMENTAÇÃO PARA HIDRANTE - FORNECIMENTO E INSTALAÇÃO. AF_10/2020	INHI - INSTALAÇÕES HIDROSANITÁRIAS	UN	1,0000000		156,96
Composição Auxiliar	88248	SINAPI	AUXILIAR DE ENCANADOR OU BOMBEIRO HIDRÁULICO COM ENCARGOS COMPLEMENTARES	SEDI - SERVIÇOS DIVERSOS	H	1,2420000	15,23	18,91
Composição Auxiliar	88267	SINAPI	ENCANADOR OU BOMBEIRO HIDRÁULICO COM ENCARGOS COMPLEMENTARES	SEDI - SERVIÇOS DIVERSOS	H	1,2420000	19,38	24,07
Insumo	3459	SINAPI	COTOVELO 90 GRAUS DE FERRO GALVANIZADO, COM ROSCA BSP, DE 3"	Material	UN	1,0000000	113,36	113,36
Insumo	3148	SINAPI	FITA VEDA ROSCA EM ROLOS DE 18 MM X 50 M (L X C)	Material	UN	0,0350000	10,89	0,38
Insumo	7307	SINAPI	FUNDO ANTICORROSIVO PARA METAIS FERROSOS (ZARCAO)	Material	L	0,0080000	29,49	0,24

08.01.200.11	Código	Banco	Descrição	Tipo	Und	Quant.	Valor Unit	Total
Composição	92678	SINAPI	JOELHO 90 GRAUS, EM FERRO GALVANIZADO, CONEXÃO ROSQUEADA, DN 65 (2 1/2"), INSTALADO EM REDE DE ALIMENTAÇÃO PARA SPRINKLER - FORNECIMENTO E INSTALAÇÃO. AF_10/2020	INHI - INSTALAÇÕES HIDROSANITÁRIAS	UN	1,0000000		101,60
Composição Auxiliar	88248	SINAPI	AUXILIAR DE ENCANADOR OU BOMBEIRO HIDRÁULICO COM ENCARGOS COMPLEMENTARES	SEDI - SERVIÇOS DIVERSOS	H	0,5980000	15,23	9,11
Composição Auxiliar	88267	SINAPI	ENCANADOR OU BOMBEIRO HIDRÁULICO COM ENCARGOS COMPLEMENTARES	SEDI - SERVIÇOS DIVERSOS	H	0,5980000	19,38	11,59
Insumo	3470	SINAPI	COTOVELO 90 GRAUS DE FERRO GALVANIZADO, COM ROSCA BSP, DE 2 1/2"	Material	UN	1,0000000	80,37	80,37
Insumo	3148	SINAPI	FITA VEDA ROSCA EM ROLOS DE 18 MM X 50 M (L X C)	Material	UN	0,0300000	10,89	0,33
Insumo	7307	SINAPI	FUNDO ANTICORROSIVO PARA METAIS FERROSOS (ZARCAO)	Material	L	0,0070000	29,49	0,21

08.01.200.12	Código	Banco	Descrição	Tipo	Und	Quant.	Valor Unit	Total
Composição	92674	SINAPI	JOELHO 90 GRAUS, EM FERRO GALVANIZADO, CONEXÃO ROSQUEADA, DN 40 (1 1/2"), INSTALADO EM REDE DE ALIMENTAÇÃO PARA SPRINKLER - FORNECIMENTO E INSTALAÇÃO. AF_10/2020	INHI - INSTALAÇÕES HIDROSANITÁRIAS	UN	1,0000000		46,59
Composição Auxiliar	88248	SINAPI	AUXILIAR DE ENCANADOR OU BOMBEIRO HIDRÁULICO COM ENCARGOS COMPLEMENTARES	SEDI - SERVIÇOS DIVERSOS	H	0,5060000	15,23	7,71

Planilha Orçamentária Analítica									
OBRA: EXECUÇÃO DE OBRA DE REFORMA E AMPLIAÇÃO DA SEDE DO CONSELHO FEDERAL DE MEDICINA VETERINÁRIA - CFMV									
									
Composição Auxiliar	88267	SINAPI	ENCANADOR OU BOMBEIRO HIDRÁULICO COM ENCARGOS COMPLEMENTARES	SEDI - SERVIÇOS DIVERSOS		H	0,5060000	19,38	9,81
Insumo	3458	SINAPI	COTOVELO 90 GRAUS DE FERRO GALVANIZADO, COM ROSCA BSP, DE 1 1/2"	Material		UN	1,0000000	28,78	28,78
Insumo	3148	SINAPI	FITA VEDA ROSCA EM ROLOS DE 18 MM X 50 M (L X C)	Material		UN	0,0170000	10,89	0,19
Insumo	7307	SINAPI	FUNDO ANTICORROSIVO PARA METAIS FERROSOS (ZARCAO)	Material		L	0,0040000	29,49	0,12

08.01.200.12	Código	Banco	Descrição	Tipo	Und	Quant.	Valor Unit	Total	
Composição	92670	SINAPI	JOELHO 90 GRAUS, EM FERRO GALVANIZADO, CONEXÃO ROSQUEADA, DN 25 (1"), INSTALADO EM REDE DE ALIMENTAÇÃO PARA SPRINKLER - FORNECIMENTO E INSTALAÇÃO. AF_10/2020	INHI - INSTALAÇÕES HIDROSANITÁRIAS		UN	1,0000000	29,63	
Composição Auxiliar	88248	SINAPI	AUXILIAR DE ENCANADOR OU BOMBEIRO HIDRÁULICO COM ENCARGOS COMPLEMENTARES	SEDI - SERVIÇOS DIVERSOS		H	0,4510000	15,23	6,87
Composição Auxiliar	88267	SINAPI	ENCANADOR OU BOMBEIRO HIDRÁULICO COM ENCARGOS COMPLEMENTARES	SEDI - SERVIÇOS DIVERSOS		H	0,4510000	19,38	8,74
Insumo	3472	SINAPI	COTOVELO 90 GRAUS DE FERRO GALVANIZADO, COM ROSCA BSP, DE 1"	Material		UN	1,0000000	13,79	13,79
Insumo	3148	SINAPI	FITA VEDA ROSCA EM ROLOS DE 18 MM X 50 M (L X C)	Material		UN	0,0130000	10,89	0,14
Insumo	7307	SINAPI	FUNDO ANTICORROSIVO PARA METAIS FERROSOS (ZARCAO)	Material		L	0,0030000	29,49	0,09

08.01.200.13	Código	Banco	Descrição	Tipo	Und	Quant.	Valor Unit	Total	
Composição	101935	SINAPI	TÊ, EM FERRO GALVANIZADO, 4", CONEXÃO ROSQUEADA, INSTALADO EM REDE DE ALIMENTAÇÃO PARA HIDRANTE - FORNECIMENTO E INSTALAÇÃO. AF_10/2020	INHI - INSTALAÇÕES HIDROSANITÁRIAS		UN	1,0000000	342,56	
Composição Auxiliar	88248	SINAPI	AUXILIAR DE ENCANADOR OU BOMBEIRO HIDRÁULICO COM ENCARGOS COMPLEMENTARES	SEDI - SERVIÇOS DIVERSOS		H	1,9090000	15,23	29,07
Composição Auxiliar	88267	SINAPI	ENCANADOR OU BOMBEIRO HIDRÁULICO COM ENCARGOS COMPLEMENTARES	SEDI - SERVIÇOS DIVERSOS		H	1,9090000	19,38	36,99
Insumo	3148	SINAPI	FITA VEDA ROSCA EM ROLOS DE 18 MM X 50 M (L X C)	Material		UN	0,0678000	10,89	0,74
Insumo	7307	SINAPI	FUNDO ANTICORROSIVO PARA METAIS FERROSOS (ZARCAO)	Material		L	0,0158000	29,49	0,47
Insumo	6300	SINAPI	TE DE FERRO GALVANIZADO, DE 4"	Material		UN	1,0000000	275,30	275,30

08.01.200.14	Código	Banco	Descrição	Tipo	Und	Quant.	Valor Unit	Total	
Composição	92644	SINAPI	TÊ, EM FERRO GALVANIZADO, CONEXÃO ROSQUEADA, DN 80 (3"), INSTALADO EM REDE DE ALIMENTAÇÃO PARA HIDRANTE - FORNECIMENTO E INSTALAÇÃO. AF_10/2020	INHI - INSTALAÇÕES HIDROSANITÁRIAS		UN	1,0000000	207,59	
Composição Auxiliar	88248	SINAPI	AUXILIAR DE ENCANADOR OU BOMBEIRO HIDRÁULICO COM ENCARGOS COMPLEMENTARES	SEDI - SERVIÇOS DIVERSOS		H	1,6560000	15,23	25,22
Composição Auxiliar	88267	SINAPI	ENCANADOR OU BOMBEIRO HIDRÁULICO COM ENCARGOS COMPLEMENTARES	SEDI - SERVIÇOS DIVERSOS		H	1,6560000	19,38	32,09
Insumo	3148	SINAPI	FITA VEDA ROSCA EM ROLOS DE 18 MM X 50 M (L X C)	Material		UN	0,0530000	10,89	0,58
Insumo	7307	SINAPI	FUNDO ANTICORROSIVO PARA METAIS FERROSOS (ZARCAO)	Material		L	0,0130000	29,49	0,38
Insumo	6322	SINAPI	TE DE FERRO GALVANIZADO, DE 3"	Material		UN	1,0000000	149,32	149,32

08.01.200.15	Código	Banco	Descrição	Tipo	Und	Quant.	Valor Unit	Total	
Composição	92642	SINAPI	TÊ, EM FERRO GALVANIZADO, CONEXÃO ROSQUEADA, DN 65 (2 1/2"), INSTALADO EM REDE DE ALIMENTAÇÃO PARA HIDRANTE - FORNECIMENTO E INSTALAÇÃO. AF_10/2020	INHI - INSTALAÇÕES HIDROSANITÁRIAS		UN	1,0000000	163,21	
Composição Auxiliar	88248	SINAPI	AUXILIAR DE ENCANADOR OU BOMBEIRO HIDRÁULICO COM ENCARGOS COMPLEMENTARES	SEDI - SERVIÇOS DIVERSOS		H	1,4710000	15,23	22,40
Composição Auxiliar	88267	SINAPI	ENCANADOR OU BOMBEIRO HIDRÁULICO COM ENCARGOS COMPLEMENTARES	SEDI - SERVIÇOS DIVERSOS		H	1,4710000	19,38	28,51
Insumo	3148	SINAPI	FITA VEDA ROSCA EM ROLOS DE 18 MM X 50 M (L X C)	Material		UN	0,0450000	10,89	0,49
Insumo	7307	SINAPI	FUNDO ANTICORROSIVO PARA METAIS FERROSOS (ZARCAO)	Material		L	0,0110000	29,49	0,32
Insumo	6299	SINAPI	TE DE FERRO GALVANIZADO, DE 2 1/2"	Material		UN	1,0000000	111,48	111,48

08.01.200.16	Código	Banco	Descrição	Tipo	Und	Quant.	Valor Unit	Total
Composição	92640	SINAPI	TÊ, EM FERRO GALVANIZADO, CONEXÃO ROSQUEADA, DN 50 (2"), INSTALADO EM REDE DE ALIMENTAÇÃO PARA HIDRANTE - FORNECIMENTO E INSTALAÇÃO. AF_10/2020	INHI - INSTALAÇÕES HIDROSANITÁRIAS		UN	1,0000000	103,91

Planilha Orçamentária Analítica
OBRA: EXECUÇÃO DE OBRA DE REFORMA E AMPLIAÇÃO DA SEDE DO CONSELHO FEDERAL DE MEDICINA VETERINÁRIA - CFMV



Composição Auxiliar	88248	SINAPI	AUXILIAR DE ENCANADOR OU BOMBEIRO HIDRÁULICO COM ENCARGOS COMPLEMENTARES	SEDI - SERVIÇOS DIVERSOS	H	1,2870000	15,23	19,60
Composição Auxiliar	88267	SINAPI	ENCANADOR OU BOMBEIRO HIDRÁULICO COM ENCARGOS COMPLEMENTARES	SEDI - SERVIÇOS DIVERSOS	H	1,2870000	19,38	24,94
Insumo	3148	SINAPI	FITA VEDA ROSCA EM ROLOS DE 18 MM X 50 M (L X C)	Material	UN	0,0360000	10,89	0,39
Insumo	7307	SINAPI	FUNDO ANTICORROSIVO PARA METAIS FERROSOS (ZARCAO)	Material	L	0,0090000	29,49	0,27
Insumo	6298	SINAPI	TE DE FERRO GALVANIZADO, DE 2"	Material	UN	1,0000000	58,71	58,71

08.01.200.17	Código	Banco	Descrição	Tipo	Und	Quant.	Valor Unit	Total
Composição	92683	SINAPI	TÊ, EM FERRO GALVANIZADO, CONEXÃO ROSQUEADA, DN 40 (1 1/2"), INSTALADO EM REDE DE ALIMENTAÇÃO PARA SPRINKLER - FORNECIMENTO E INSTALAÇÃO. AF_10/2020	INHI - INSTALAÇÕES HIDRÓLICAS SANITÁRIAS	UN	1,0000000		60,95
Composição Auxiliar	88248	SINAPI	AUXILIAR DE ENCANADOR OU BOMBEIRO HIDRÁULICO COM ENCARGOS COMPLEMENTARES	SEDI - SERVIÇOS DIVERSOS	H	0,6750000	15,23	10,28
Composição Auxiliar	88267	SINAPI	ENCANADOR OU BOMBEIRO HIDRÁULICO COM ENCARGOS COMPLEMENTARES	SEDI - SERVIÇOS DIVERSOS	H	0,6750000	19,38	13,08
Insumo	3148	SINAPI	FITA VEDA ROSCA EM ROLOS DE 18 MM X 50 M (L X C)	Material	UN	0,0290000	10,89	0,32
Insumo	7307	SINAPI	FUNDO ANTICORROSIVO PARA METAIS FERROSOS (ZARCAO)	Material	L	0,0070000	29,49	0,21
Insumo	6297	SINAPI	TE DE FERRO GALVANIZADO, DE 1 1/2"	Material	UN	1,0000000	37,07	37,07

08.01.200.18	Código	Banco	Descrição	Tipo	Und	Quant.	Valor Unit	Total
Composição	92682	SINAPI	TÊ, EM FERRO GALVANIZADO, CONEXÃO ROSQUEADA, DN 32 (1 1/4"), INSTALADO EM REDE DE ALIMENTAÇÃO PARA SPRINKLER - FORNECIMENTO E INSTALAÇÃO. AF_10/2020	INHI - INSTALAÇÕES HIDRÓLICAS SANITÁRIAS	UN	1,0000000		51,68
Composição Auxiliar	88248	SINAPI	AUXILIAR DE ENCANADOR OU BOMBEIRO HIDRÁULICO COM ENCARGOS COMPLEMENTARES	SEDI - SERVIÇOS DIVERSOS	H	0,6350000	15,23	9,67
Composição Auxiliar	88267	SINAPI	ENCANADOR OU BOMBEIRO HIDRÁULICO COM ENCARGOS COMPLEMENTARES	SEDI - SERVIÇOS DIVERSOS	H	0,6350000	19,38	12,31
Insumo	3148	SINAPI	FITA VEDA ROSCA EM ROLOS DE 18 MM X 50 M (L X C)	Material	UN	0,0250000	10,89	0,27
Insumo	7307	SINAPI	FUNDO ANTICORROSIVO PARA METAIS FERROSOS (ZARCAO)	Material	L	0,0060000	29,49	0,18
Insumo	6296	SINAPI	TE DE FERRO GALVANIZADO, DE 1 1/4"	Material	UN	1,0000000	29,26	29,26

08.01.200.18	Código	Banco	Descrição	Tipo	Und	Quant.	Valor Unit	Total
Composição	52205	SBC	CRUZETA FERRO GALVANIZADO 3"	INSTALACOES HIDRAULICAS - AGUA	UN	1,0000000		227,38
Composição Auxiliar	88248	SINAPI	AUXILIAR DE ENCANADOR OU BOMBEIRO HIDRÁULICO COM ENCARGOS COMPLEMENTARES	SEDI - SERVIÇOS DIVERSOS	H	0,8240000	15,23	12,55
Composição Auxiliar	88267	SINAPI	ENCANADOR OU BOMBEIRO HIDRÁULICO COM ENCARGOS COMPLEMENTARES	SEDI - SERVIÇOS DIVERSOS	H	0,8240000	19,38	15,97
Insumo	2199	SBC	CRUZETA FERRO GALVANIZADO 3"	Material	UN	1,0000000	198,65	198,65
Insumo	4636	SBC	FITA TEFLON VEDA ROSCA 18mm x 25m	Material	M	1,9140000	0,11	0,22

08.01.200.19	Código	Banco	Descrição	Tipo	Und	Quant.	Valor Unit	Total
Composição	92681	SINAPI	TÊ, EM FERRO GALVANIZADO, CONEXÃO ROSQUEADA, DN 25 (1"), INSTALADO EM REDE DE ALIMENTAÇÃO PARA SPRINKLER - FORNECIMENTO E INSTALAÇÃO. AF_10/2020	INHI - INSTALAÇÕES HIDRÓLICAS SANITÁRIAS	UN	1,0000000		40,28
Composição Auxiliar	88248	SINAPI	AUXILIAR DE ENCANADOR OU BOMBEIRO HIDRÁULICO COM ENCARGOS COMPLEMENTARES	SEDI - SERVIÇOS DIVERSOS	H	0,6010000	15,23	9,15
Composição Auxiliar	88267	SINAPI	ENCANADOR OU BOMBEIRO HIDRÁULICO COM ENCARGOS COMPLEMENTARES	SEDI - SERVIÇOS DIVERSOS	H	0,6010000	19,38	11,65
Insumo	3148	SINAPI	FITA VEDA ROSCA EM ROLOS DE 18 MM X 50 M (L X C)	Material	UN	0,0200000	10,89	0,22
Insumo	7307	SINAPI	FUNDO ANTICORROSIVO PARA METAIS FERROSOS (ZARCAO)	Material	L	0,0050000	29,49	0,15
Insumo	6323	SINAPI	TE DE FERRO GALVANIZADO, DE 1"	Material	UN	1,0000000	19,12	19,12

08.01.200.19	Código	Banco	Descrição	Tipo	Und	Quant.	Valor Unit	Total
Composição	52204	SBC	CRUZETA FERRO GALVANIZADO 2.1/2"	INSTALACOES HIDRAULICAS - AGUA	UN	1,0000000		156,19
Composição Auxiliar	88248	SINAPI	AUXILIAR DE ENCANADOR OU BOMBEIRO HIDRÁULICO COM ENCARGOS COMPLEMENTARES	SEDI - SERVIÇOS DIVERSOS	H	0,6810000	15,23	10,37
Composição Auxiliar	88267	SINAPI	ENCANADOR OU BOMBEIRO HIDRÁULICO COM ENCARGOS COMPLEMENTARES	SEDI - SERVIÇOS DIVERSOS	H	0,6810000	19,38	13,20

Planilha Orçamentária Analítica
OBRA: EXECUÇÃO DE OBRA DE REFORMA E AMPLIAÇÃO DA SEDE DO CONSELHO FEDERAL DE MEDICINA VETERINÁRIA - CFMV



Insumo	1625	SBC	CRUZETA FERRO GALVANIZADO 2.1/2"	Material	UN	1,0000000	132,44	132,44
Insumo	4636	SBC	FITA TEFLON VEDA ROSCA 18mm x 25m	Material	M	1,5950000	0,11	0,18

08.01.200.19	Código	Banco	Descrição	Tipo	Und	Quant.	Valor Unit	Total
Composição	55312	SBC	CRUZETA FERRO GALVANIZADO 2"	INSTALACOES HIDRAULICAS - INCENDIO	UN	1,0000000		110,19
Composição Auxiliar	88248	SINAPI	AUXILIAR DE ENCANADOR OU BOMBEIRO HIDRÁULICO COM ENCARGOS COMPLEMENTARES	SEDI - SERVIÇOS DIVERSOS	H	0,8360000	15,23	12,73
Composição Auxiliar	88267	SINAPI	ENCANADOR OU BOMBEIRO HIDRÁULICO COM ENCARGOS COMPLEMENTARES	SEDI - SERVIÇOS DIVERSOS	H	0,8360000	19,38	16,20
Insumo	1624	SBC	CRUZETA FERRO GALVANIZADO 2"	Material	UN	1,0000000	81,11	81,11
Insumo	4636	SBC	FITA TEFLON VEDA ROSCA 18mm x 25m	Material	M	1,2760000	0,11	0,15

08.01.200.20	Código	Banco	Descrição	Tipo	Und	Quant.	Valor Unit	Total
Composição	52068	SBC	CRUZETA FERRO GALVANIZADO 1.1/4"	INSTALACOES HIDRAULICAS - AGUA	UN	1,0000000		63,81
Composição Auxiliar	88248	SINAPI	AUXILIAR DE ENCANADOR OU BOMBEIRO HIDRÁULICO COM ENCARGOS COMPLEMENTARES	SEDI - SERVIÇOS DIVERSOS	H	0,4060000	15,23	6,18
Composição Auxiliar	88267	SINAPI	ENCANADOR OU BOMBEIRO HIDRÁULICO COM ENCARGOS COMPLEMENTARES	SEDI - SERVIÇOS DIVERSOS	H	0,4060000	19,38	7,87
Insumo	3748	SBC	CRUZETA FERRO GALVANIZADO 1.1/4"	Material	UN	1,0000000	49,66	49,66
Insumo	4636	SBC	FITA TEFLON VEDA ROSCA 18mm x 25m	Material	M	0,9020000	0,11	0,10

08.01.200.20	Código	Banco	Descrição	Tipo	Und	Quant.	Valor Unit	Total
Composição	92912	SINAPI	LUVA DE REDUÇÃO, EM FERRO GALVANIZADO, 3" X 1 1/2", CONEXÃO ROSQUEADA, INSTALADO EM PRUMADAS - FORNECIMENTO E INSTALAÇÃO. AF_10/2020	INHI - INSTALAÇÕES HIDROSANITÁRIAS	UN	1,0000000		117,09
Composição Auxiliar	88248	SINAPI	AUXILIAR DE ENCANADOR OU BOMBEIRO HIDRÁULICO COM ENCARGOS COMPLEMENTARES	SEDI - SERVIÇOS DIVERSOS	H	0,7020000	15,23	10,69
Composição Auxiliar	88267	SINAPI	ENCANADOR OU BOMBEIRO HIDRÁULICO COM ENCARGOS COMPLEMENTARES	SEDI - SERVIÇOS DIVERSOS	H	0,7020000	19,38	13,60
Insumo	3148	SINAPI	FITA VEDA ROSCA EM ROLOS DE 18 MM X 50 M (L X C)	Material	UN	0,0300000	10,89	0,33
Insumo	7307	SINAPI	FUNDO ANTICORROSIVO PARA METAIS FERROSOS (ZARCAO)	Material	L	0,0070000	29,49	0,21
Insumo	3929	SINAPI	LUVA DE REDUCAO DE FERRO GALVANIZADO, COM ROSCA BSP, DE 3" X 1 1/2"	Material	UN	1,0000000	92,27	92,27

08.01.200.20	Código	Banco	Descrição	Tipo	Und	Quant.	Valor Unit	Total
Composição	92909	SINAPI	LUVA DE REDUÇÃO, EM FERRO GALVANIZADO, 2" X 1", CONEXÃO ROSQUEADA, INSTALADO EM PRUMADAS - FORNECIMENTO E INSTALAÇÃO. AF_10/2020	INHI - INSTALAÇÕES HIDROSANITÁRIAS	UN	1,0000000		57,28
Composição Auxiliar	88248	SINAPI	AUXILIAR DE ENCANADOR OU BOMBEIRO HIDRÁULICO COM ENCARGOS COMPLEMENTARES	SEDI - SERVIÇOS DIVERSOS	H	0,6450000	15,23	9,82
Composição Auxiliar	88267	SINAPI	ENCANADOR OU BOMBEIRO HIDRÁULICO COM ENCARGOS COMPLEMENTARES	SEDI - SERVIÇOS DIVERSOS	H	0,6450000	19,38	12,50
Insumo	3148	SINAPI	FITA VEDA ROSCA EM ROLOS DE 18 MM X 50 M (L X C)	Material	UN	0,0240000	10,89	0,26
Insumo	7307	SINAPI	FUNDO ANTICORROSIVO PARA METAIS FERROSOS (ZARCAO)	Material	L	0,0060000	29,49	0,18
Insumo	3925	SINAPI	LUVA DE REDUCAO DE FERRO GALVANIZADO, COM ROSCA BSP, DE 2" X 1"	Material	UN	1,0000000	34,52	34,52

08.01.200.20	Código	Banco	Descrição	Tipo	Und	Quant.	Valor Unit	Total
Composição	92907	SINAPI	LUVA DE REDUÇÃO, EM FERRO GALVANIZADO, 2" X 1 1/2", CONEXÃO ROSQUEADA, INSTALADO EM PRUMADAS - FORNECIMENTO E INSTALAÇÃO. AF_10/2020	INHI - INSTALAÇÕES HIDROSANITÁRIAS	UN	1,0000000		57,28
Composição Auxiliar	88248	SINAPI	AUXILIAR DE ENCANADOR OU BOMBEIRO HIDRÁULICO COM ENCARGOS COMPLEMENTARES	SEDI - SERVIÇOS DIVERSOS	H	0,6450000	15,23	9,82
Composição Auxiliar	88267	SINAPI	ENCANADOR OU BOMBEIRO HIDRÁULICO COM ENCARGOS COMPLEMENTARES	SEDI - SERVIÇOS DIVERSOS	H	0,6450000	19,38	12,50
Insumo	3148	SINAPI	FITA VEDA ROSCA EM ROLOS DE 18 MM X 50 M (L X C)	Material	UN	0,0240000	10,89	0,26
Insumo	7307	SINAPI	FUNDO ANTICORROSIVO PARA METAIS FERROSOS (ZARCAO)	Material	L	0,0060000	29,49	0,18
Insumo	3926	SINAPI	LUVA DE REDUCAO DE FERRO GALVANIZADO, COM ROSCA BSP, DE 2" X 1 1/2"	Material	UN	1,0000000	34,52	34,52

Planilha Orçamentária Analítica
OBRA: EXECUÇÃO DE OBRA DE REFORMA E AMPLIAÇÃO DA SEDE DO CONSELHO FEDERAL DE MEDICINA VETERINÁRIA - CFMV



08.01.200.20	Código	Banco	Descrição	Tipo	Und	Quant.	Valor Unit	Total
Composição	92938	SINAPI	LUVA DE REDUÇÃO, EM FERRO GALVANIZADO, 1" X 1/2", CONEXÃO ROSQUEADA, INSTALADO EM REDE DE ALIMENTAÇÃO PARA SPRINKLER - FORNECIMENTO E INSTALAÇÃO. AF_10/2020	INHI - INSTALAÇÃO S HIDROS SANITÁRIAS	UN	1,0000000		22,37
Composição Auxiliar	88248	SINAPI	AUXILIAR DE ENCANADOR OU BOMBEIRO HIDRÁULICO COM ENCARGOS COMPLEMENTARES	SEDI - SERVIÇOS DIVERSOS	H	0,3010000	15,23	4,58
Composição Auxiliar	88267	SINAPI	ENCANADOR OU BOMBEIRO HIDRÁULICO COM ENCARGOS COMPLEMENTARES	SEDI - SERVIÇOS DIVERSOS	H	0,3010000	19,38	5,83
Insumo	3148	SINAPI	FITA VEDA ROSCA EM ROLOS DE 18 MM X 50 M (L X C)	Material	UN	0,0130000	10,89	0,14
Insumo	7307	SINAPI	FUNDO ANTICORROSIVO PARA METAIS FERROSOS (ZARCAO)	Material	L	0,0030000	29,49	0,09
Insumo	3938	SINAPI	LUVA DE REDUCAO DE FERRO GALVANIZADO, COM ROSCA BSP, DE 1" X 1/2"	Material	UN	1,0000000	11,73	11,73

08.01.200.21	Código	Banco	Descrição	Tipo	Und	Quant.	Valor Unit	Total
Composição	92929	SINAPI	LUVA DE REDUÇÃO, EM FERRO GALVANIZADO, 1 1/2" X 1", CONEXÃO ROSQUEADA, INSTALADO EM REDE DE ALIMENTAÇÃO PARA HIDRANTE - FORNECIMENTO E INSTALAÇÃO. AF_10/2020	INHI - INSTALAÇÃO S HIDROS SANITÁRIAS	UN	1,0000000		42,06
Composição Auxiliar	88248	SINAPI	AUXILIAR DE ENCANADOR OU BOMBEIRO HIDRÁULICO COM ENCARGOS COMPLEMENTARES	SEDI - SERVIÇOS DIVERSOS	H	0,5820000	15,23	8,86
Composição Auxiliar	88267	SINAPI	ENCANADOR OU BOMBEIRO HIDRÁULICO COM ENCARGOS COMPLEMENTARES	SEDI - SERVIÇOS DIVERSOS	H	0,5820000	19,38	11,28
Insumo	3148	SINAPI	FITA VEDA ROSCA EM ROLOS DE 18 MM X 50 M (L X C)	Material	UN	0,0190000	10,89	0,21
Insumo	7307	SINAPI	FUNDO ANTICORROSIVO PARA METAIS FERROSOS (ZARCAO)	Material	L	0,0050000	29,49	0,15
Insumo	3924	SINAPI	LUVA DE REDUCAO DE FERRO GALVANIZADO, COM ROSCA BSP, DE 1 1/2" X 1"	Material	UN	1,0000000	21,56	21,56

08.01.200.22	Código	Banco	Descrição	Tipo	Und	Quant.	Valor Unit	Total
Composição	11070	ORSE	Fornecimento e assentamento de bucha de redução de ferro galvanizado de 6" x 4"	Tubos e Conexões de Ferro Galvanizado	un	1,0000000		325,33
Composição Auxiliar	10549	ORSE	Encargos Complementares - Servente	Provisórios	h	0,4700000	2,77	1,30
Composição Auxiliar	10554	ORSE	Encargos Complementares - Encanador	Provisórios	h	0,4700000	2,71	1,27
Insumo	785	SINAPI	BUCHA DE REDUCAO DE FERRO GALVANIZADO, COM ROSCA BSP, DE 6" X 4"	Material	UN	1,0000000	311,58	311,58
Insumo	2696	SINAPI	ENCANADOR OU BOMBEIRO HIDRAULICO (HORISTA)	Mão de Obra	H	0,4700000	14,37	6,75
Insumo	6111	SINAPI	SERVENTE DE OBRAS	Mão de Obra	H	0,4700000	9,39	4,41

08.01.200.23	Código	Banco	Descrição	Tipo	Und	Quant.	Valor Unit	Total
Composição	1026	ORSE	Fornecimento e assentamento de bucha de redução de ferro galvanizado de 4" x 3"	Tubos e Conexões de Ferro Galvanizado	un	1,0000000		121,49
Composição Auxiliar	10554	ORSE	Encargos Complementares - Encanador	Provisórios	h	0,4700000	2,71	1,27
Composição Auxiliar	10549	ORSE	Encargos Complementares - Servente	Provisórios	h	0,4700000	2,77	1,30
Insumo	782	SINAPI	BUCHA DE REDUCAO DE FERRO GALVANIZADO, COM ROSCA BSP, DE 4" X 3"	Material	UN	1,0000000	107,75	107,75
Insumo	2696	SINAPI	ENCANADOR OU BOMBEIRO HIDRAULICO (HORISTA)	Mão de Obra	H	0,4700000	14,37	6,75
Insumo	6111	SINAPI	SERVENTE DE OBRAS	Mão de Obra	H	0,4700000	9,39	4,41

08.01.200.23	Código	Banco	Descrição	Tipo	Und	Quant.	Valor Unit	Total
Composição	3191	ORSE	Fornecimento e assentamento de bucha de redução de ferro galvanizado de 3" x 2"	Conversão InfoWOrca	un	1,0000000		70,02
Composição Auxiliar	10554	ORSE	Encargos Complementares - Encanador	Provisórios	h	0,4000000	2,71	1,08
Composição Auxiliar	10549	ORSE	Encargos Complementares - Servente	Provisórios	h	0,4000000	2,77	1,11
Insumo	778	SINAPI	BUCHA DE REDUCAO DE FERRO GALVANIZADO, COM ROSCA BSP, DE 3" X 2"	Material	UN	1,0000000	58,32	58,32
Insumo	2696	SINAPI	ENCANADOR OU BOMBEIRO HIDRAULICO (HORISTA)	Mão de Obra	H	0,4000000	14,37	5,75
Insumo	6111	SINAPI	SERVENTE DE OBRAS	Mão de Obra	H	0,4000000	9,39	3,75

08.01.200.24	Código	Banco	Descrição	Tipo	Und	Quant.	Valor Unit	Total
Composição	1025	ORSE	Fornecimento e assentamento de bucha de redução de ferro galvanizado de 3" x 2 1/2"	Tubos e Conexões de Ferro Galvanizado	un	1,0000000		69,55
Composição Auxiliar	10554	ORSE	Encargos Complementares - Encanador	Provisórios	h	0,4300000	2,71	1,17
Composição Auxiliar	10549	ORSE	Encargos Complementares - Servente	Provisórios	h	0,4300000	2,77	1,19
Insumo	780	SINAPI	BUCHA DE REDUCAO DE FERRO GALVANIZADO, COM ROSCA BSP, DE 3" X 2 1/2"	Material	UN	1,0000000	56,98	56,98
Insumo	2696	SINAPI	ENCANADOR OU BOMBEIRO HIDRAULICO (HORISTA)	Mão de Obra	H	0,4300000	14,37	6,18
Insumo	6111	SINAPI	SERVENTE DE OBRAS	Mão de Obra	H	0,4300000	9,39	4,04

Planilha Orçamentária Analítica
OBRA: EXECUÇÃO DE OBRA DE REFORMA E AMPLIAÇÃO DA SEDE DO CONSELHO FEDERAL DE MEDICINA VETERINÁRIA - CFMV



08.01.200.24	Código	Banco	Descrição	Tipo	Und	Quant.	Valor Unit	Total
Composição	3198	ORSE	Fornecimento e assentamento de bucha de redução de ferro galvanizado de 3" x 1 1/2"	Conversão InfoWOrca	un	1,0000000		70,02
Composição Auxiliar	10554	ORSE	Encargos Complementares - Encanador	Provisórios	h	0,4000000	2,71	1,08
Composição Auxiliar	10549	ORSE	Encargos Complementares - Servente	Provisórios	h	0,4000000	2,77	1,11
Insumo	776	SINAPI	BUCHA DE REDUCAO DE FERRO GALVANIZADO, COM ROSCA BSP, DE 3" X 1 1/2"	Material	UN	1,0000000	58,32	58,32
Insumo	2696	SINAPI	ENCANADOR OU BOMBEIRO HIDRAULICO (HORISTA)	Mão de Obra	H	0,4000000	14,37	5,75
Insumo	6111	SINAPI	SERVENTE DE OBRAS	Mão de Obra	H	0,4000000	9,39	3,75

08.01.200.24	Código	Banco	Descrição	Tipo	Und	Quant.	Valor Unit	Total
Composição	3193	ORSE	Fornecimento e assentamento de bucha de redução de ferro galvanizado de 2" x 1"	Conversão InfoWOrca	un	1,0000000		36,28
Composição Auxiliar	10554	ORSE	Encargos Complementares - Encanador	Provisórios	h	0,4000000	2,71	1,08
Composição Auxiliar	10549	ORSE	Encargos Complementares - Servente	Provisórios	h	0,4000000	2,77	1,11
Insumo	771	SINAPI	BUCHA DE REDUCAO DE FERRO GALVANIZADO, COM ROSCA BSP, DE 2" X 1"	Material	UN	1,0000000	24,58	24,58
Insumo	2696	SINAPI	ENCANADOR OU BOMBEIRO HIDRAULICO (HORISTA)	Mão de Obra	H	0,4000000	14,37	5,75
Insumo	6111	SINAPI	SERVENTE DE OBRAS	Mão de Obra	H	0,4000000	9,39	3,75

08.01.200.25	Código	Banco	Descrição	Tipo	Und	Quant.	Valor Unit	Total
Composição	9827	ORSE	Fornecimento e assentamento de bucha de redução de ferro galvanizado de 2" x 1 1/4"	Tubos e Conexões de Ferro Galvanizado	un	1,0000000		35,40
Composição Auxiliar	10554	ORSE	Encargos Complementares - Encanador	Provisórios	h	0,3700000	2,71	1,00
Composição Auxiliar	10549	ORSE	Encargos Complementares - Servente	Provisórios	h	0,3700000	2,77	1,03
Insumo	772	SINAPI	BUCHA DE REDUCAO DE FERRO GALVANIZADO, COM ROSCA BSP, DE 2" X 1 1/4"	Material	UN	1,0000000	24,58	24,58
Insumo	2696	SINAPI	ENCANADOR OU BOMBEIRO HIDRAULICO (HORISTA)	Mão de Obra	H	0,3700000	14,37	5,32
Insumo	6111	SINAPI	SERVENTE DE OBRAS	Mão de Obra	H	0,3700000	9,39	3,47

08.01.200.25	Código	Banco	Descrição	Tipo	Und	Quant.	Valor Unit	Total
Composição	1023	ORSE	Fornecimento e assentamento de bucha de redução de ferro galvanizado de 2" x 1 1/2"	Tubos e Conexões de Ferro Galvanizado	un	1,0000000		28,82
Composição Auxiliar	10549	ORSE	Encargos Complementares - Servente	Provisórios	h	0,3700000	2,77	1,03
Composição Auxiliar	10554	ORSE	Encargos Complementares - Encanador	Provisórios	h	0,3700000	2,71	1,00
Insumo	788	SINAPI	BUCHA DE REDUCAO DE FERRO GALVANIZADO, COM ROSCA BSP, DE 2" X 1 1/2"	Material	UN	1,0000000	18,00	18,00
Insumo	2696	SINAPI	ENCANADOR OU BOMBEIRO HIDRAULICO (HORISTA)	Mão de Obra	H	0,3700000	14,37	5,32
Insumo	6111	SINAPI	SERVENTE DE OBRAS	Mão de Obra	H	0,3700000	9,39	3,47

08.01.200.26	Código	Banco	Descrição	Tipo	Und	Quant.	Valor Unit	Total
Composição	1024	ORSE	Fornecimento e assentamento de bucha de redução de ferro galvanizado de 2 1/2" x 2"	Tubos e Conexões de Ferro Galvanizado	un	1,0000000		38,70
Composição Auxiliar	10549	ORSE	Encargos Complementares - Servente	Provisórios	h	0,4000000	2,77	1,11
Composição Auxiliar	10554	ORSE	Encargos Complementares - Encanador	Provisórios	h	0,4000000	2,71	1,08
Insumo	775	SINAPI	BUCHA DE REDUCAO DE FERRO GALVANIZADO, COM ROSCA BSP, DE 2 1/2" X 2"	Material	UN	1,0000000	27,00	27,00
Insumo	2696	SINAPI	ENCANADOR OU BOMBEIRO HIDRAULICO (HORISTA)	Mão de Obra	H	0,4000000	14,37	5,75
Insumo	6111	SINAPI	SERVENTE DE OBRAS	Mão de Obra	H	0,4000000	9,39	3,75

08.01.200.26	Código	Banco	Descrição	Tipo	Und	Quant.	Valor Unit	Total
Composição	1020	ORSE	Fornecimento e assentamento de bucha de redução de ferro galvanizado de 1 1/4" x 1"	Tubos e Conexões de Ferro Galvanizado	un	1,0000000		12,73
Composição Auxiliar	10554	ORSE	Encargos Complementares - Encanador	Provisórios	h	0,2300000	2,71	0,62
Composição Auxiliar	10549	ORSE	Encargos Complementares - Servente	Provisórios	h	0,2300000	2,77	0,64
Insumo	789	SINAPI	BUCHA DE REDUCAO DE FERRO GALVANIZADO, COM ROSCA BSP, DE 1 1/4" X 1"	Material	UN	1,0000000	6,00	6,00
Insumo	2696	SINAPI	ENCANADOR OU BOMBEIRO HIDRAULICO (HORISTA)	Mão de Obra	H	0,2300000	14,37	3,31
Insumo	6111	SINAPI	SERVENTE DE OBRAS	Mão de Obra	H	0,2300000	9,39	2,16

08.01.200.26	Código	Banco	Descrição	Tipo	Und	Quant.	Valor Unit	Total
Composição	1022	ORSE	Fornecimento e assentamento de bucha de redução de ferro galvanizado de 1 1/2" x 1 1/4"	Tubos e Conexões de Ferro Galvanizado	un	1,0000000		13,80
Composição Auxiliar	10549	ORSE	Encargos Complementares - Servente	Provisórios	h	0,3000000	2,77	0,83
Composição Auxiliar	10554	ORSE	Encargos Complementares - Encanador	Provisórios	h	0,3000000	2,71	0,81

Planilha Orçamentária Analítica
OBRA: EXECUÇÃO DE OBRA DE REFORMA E AMPLIAÇÃO DA SEDE DO CONSELHO FEDERAL DE MEDICINA VETERINÁRIA - CFMV



Insumo	790	SINAPI	BUCHA DE REDUCAO DE FERRO GALVANIZADO, COM ROSCA BSP, DE 1 1/2" X 1 1/4"	Material	UN	1,0000000	5,03	5,03
Insumo	2696	SINAPI	ENCANADOR OU BOMBEIRO HIDRAULICO (HORISTA)	Mão de Obra	H	0,3000000	14,37	4,31
Insumo	6111	SINAPI	SERVENTE DE OBRAS	Mão de Obra	H	0,3000000	9,39	2,82

08.01.200.27	Código	Banco	Descrição	Tipo	Und	Quant.	Valor Unit	Total
Composição	1021	ORSE	Fornecimento e assentamento de bucha de redução de ferro galvanizado de 1 1/2" x 1"	Tubos e Conexões de Ferro Galvanizado	un	1,0000000		12,93
Composição Auxiliar	10549	ORSE	Encargos Complementares - Servente	Provisórios	h	0,2700000	2,77	0,75
Composição Auxiliar	10554	ORSE	Encargos Complementares - Encanador	Provisórios	h	0,2700000	2,71	0,73
Insumo	791	SINAPI	BUCHA DE REDUCAO DE FERRO GALVANIZADO, COM ROSCA BSP, DE 1 1/2" X 1"	Material	UN	1,0000000	5,03	5,03
Insumo	2696	SINAPI	ENCANADOR OU BOMBEIRO HIDRAULICO (HORISTA)	Mão de Obra	H	0,2700000	14,37	3,88
Insumo	6111	SINAPI	SERVENTE DE OBRAS	Mão de Obra	H	0,2700000	9,39	2,53

08.01.200.27	Código	Banco	Descrição	Tipo	Und	Quant.	Valor Unit	Total
Composição	92899	SINAPI	UNIÃO, EM FERRO GALVANIZADO, CONEXÃO ROSQUEADA, DN 32 (1 1/4"), INSTALADO EM REDE DE ALIMENTAÇÃO PARA SPRINKLER - FORNECIMENTO E INSTALAÇÃO. AF_10/2020	INHI - INSTALAÇÕES HIDROSANITÁRIAS	UN	1,0000000		60,57
Composição Auxiliar	88248	SINAPI	AUXILIAR DE ENCANADOR OU BOMBEIRO HIDRÁULICO COM ENCARGOS COMPLEMENTARES	SEDI - SERVIÇOS DIVERSOS	H	0,3180000	15,23	4,84
Composição Auxiliar	88267	SINAPI	ENCANADOR OU BOMBEIRO HIDRÁULICO COM ENCARGOS COMPLEMENTARES	SEDI - SERVIÇOS DIVERSOS	H	0,3180000	19,38	6,16
Insumo	3148	SINAPI	FITA VEDA ROSCA EM ROLOS DE 18 MM X 50 M (L X C)	Material	UN	0,0170000	10,89	0,19
Insumo	7307	SINAPI	FUNDO ANTICORROSIVO PARA METAIS FERROSOS (ZARCAO)	Material	L	0,0040000	29,49	0,12
Insumo	9888	SINAPI	UNIAO DE FERRO GALVANIZADO, COM ROSCA BSP, COM ASSENTO PLANO, DE 1 1/4"	Material	UN	1,0000000	49,26	49,26

08.01.200.27	Código	Banco	Descrição	Tipo	Und	Quant.	Valor Unit	Total
Composição	981	ORSE	Fornecimento e assentamento de união de ferro galvanizado assento bronze de 3/4"	Tubos e Conexões de Ferro Galvanizado	un	1,0000000		48,35
Composição Auxiliar	10549	ORSE	Encargos Complementares - Servente	Provisórios	h	0,2000000	2,77	0,55
Composição Auxiliar	10554	ORSE	Encargos Complementares - Encanador	Provisórios	h	0,2000000	2,71	0,54
Insumo	2696	SINAPI	ENCANADOR OU BOMBEIRO HIDRAULICO (HORISTA)	Mão de Obra	H	0,2000000	14,37	2,87
Insumo	6111	SINAPI	SERVENTE DE OBRAS	Mão de Obra	H	0,2000000	9,39	1,88
Insumo	12430	SINAPI	UNIAO COM ASSENTO CONICO DE BRONZE, DIAMETRO 3/4"	Material	UN	1,0000000	42,50	42,50

08.01.500.1	Código	Banco	Descrição	Tipo	Und	Quant.	Valor Unit	Total
Composição	101912	SINAPI	ABRIGO PARA HIDRANTE, 75X45X17CM, COM REGISTRO GLOBO ANGULAR 45 GRAUS 2 1/2", ADAPTADOR STORZ 2 1/2", MANGUEIRA DE INCÊNDIO 15M 2 1/2" E ESGUICHO EM LATÃO 2 1/2" - FORNECIMENTO E INSTALAÇÃO. AF_10/2020	INES - INSTALAÇÕES ESPECIAIS	UN	1,0000000		1.243,29
Composição Auxiliar	87367	SINAPI	ARGAMASSA TRAÇO 1:1:6 (EM VOLUME DE CIMENTO, CAL E AREIA MÉDIA ÚMIDA) PARA EMBOÇO/MASSA ÚNICA/ASSENTAMENTO DE ALVENARIA DE VEDAÇÃO, PREPARO MANUAL. AF_08/2019	SEDI - SERVIÇOS DIVERSOS	m³	0,2940000	533,50	156,85
Composição Auxiliar	88248	SINAPI	AUXILIAR DE ENCANADOR OU BOMBEIRO HIDRÁULICO COM ENCARGOS COMPLEMENTARES	SEDI - SERVIÇOS DIVERSOS	H	1,9053000	15,23	29,01
Composição Auxiliar	88267	SINAPI	ENCANADOR OU BOMBEIRO HIDRÁULICO COM ENCARGOS COMPLEMENTARES	SEDI - SERVIÇOS DIVERSOS	H	1,9053000	19,38	36,92
Insumo	10899	SINAPI	ADAPTADOR, EM LATAO, ENGATE RAPIDO 2 1/2" X ROSCA INTERNA 5 FIOS 2 1/2", PARA INSTALACAO PREDIAL DE COMBATE A INCENDIO	Material	UN	1,0000000	52,77	52,77
Insumo	10521	SINAPI	CAIXA DE INCENDIO/ABRIGO PARA MANGUEIRA, DE EMBUTIR/INTERNA, COM 75 X 45 X 17 CM, EM CHAPA DE ACO, PORTA COM VENTILACAO, VISOR COM A INSCRICAO "INCENDIO", SUPORTE/CESTA INTERNA PARA A MANGUEIRA, PINTURA ELETROSTATICA VERMELHA	Material	UN	1,0000000	193,20	193,20
Insumo	20971	SINAPI	CHAVE DUPLA PARA CONEXOES TIPO STORZ, ENGATE RAPIDO 1 1/2" X 2 1/2", EM LATAO, PARA INSTALACAO PREDIAL COMBATE A INCENDIO	Material	UN	1,0000000	11,47	11,47
Insumo	37555	SINAPI	ESGUICHO JATO REGULAVEL, TIPO ELKHART, ENGATE RAPIDO 2 1/2", PARA COMBATE A INCENDIO	Material	UN	1,0000000	172,08	172,08

Planilha Orçamentária Analítica
OBRA: EXECUÇÃO DE OBRA DE REFORMA E AMPLIAÇÃO DA SEDE DO CONSELHO FEDERAL DE MEDICINA VETERINÁRIA - CFMV



Insumo	21034	SINAPI	MANGUEIRA DE INCENDIO, TIPO 2, DE 2 1/2", COMPRIMENTO = 15 M, TECIDO EM FIO DE POLIESTER E TUBO INTERNO EM BORRACHA SINTETICA, COM UNIOES ENGATE RAPIDO	Material	UN	1,0000000	475,40	475,40
Insumo	10904	SINAPI	REGISTRO OU VALVULA GLOBO ANGULAR EM LATAO, PARA HIDRANTES EM INSTALACAO PREDIAL DE INCENDIO, 45 GRAUS, DIAMETRO DE 2 1/2", COM VOLANTE, CLASSE DE PRESSAO DE ATE 200 PSI	Material	UN	1,0000000	115,60	115,60

08.01.500.2	Código	Banco	Descrição	Tipo	Und	Quant.	Valor Unit	Total
Composição	101907	SINAPI	EXTINTOR DE INCENDIO PORTÁTIL COM CARGA DE CO2 DE 6 KG, CLASSE BC - FORNECIMENTO E INSTALAÇÃO. AF_10/2020_P	INES - INSTALAÇÕES ESPECIAIS	UN	1,0000000		539,59
Composição Auxiliar	88248	SINAPI	AUXILIAR DE ENCANADOR OU BOMBEIRO HIDRÁULICO COM ENCARGOS COMPLEMENTARES	SEDI - SERVIÇOS DIVERSOS	H	0,4574000	15,23	6,96
Composição Auxiliar	88267	SINAPI	ENCANADOR OU BOMBEIRO HIDRÁULICO COM ENCARGOS COMPLEMENTARES	SEDI - SERVIÇOS DIVERSOS	H	0,4574000	19,38	8,86
Insumo	4350	SINAPI	BUCHA DE NYLON, DIAMETRO DO FURO 8 MM, COMPRIMENTO 40 MM, COM PARAFUSO DE ROSCA SOBERBA, CABECA CHATA, FENDA SIMPLES, 4,8 X 50 MM	Material	UN	2,0000000	0,52	1,03
Insumo	10889	SINAPI	EXTINTOR DE INCENDIO PORTATIL COM CARGA DE GAS CARBONICO CO2 DE 6 KG, CLASSE BC	Material	UN	1,0000000	522,73	522,73

08.01.500.2	Código	Banco	Descrição	Tipo	Und	Quant.	Valor Unit	Total
Composição	95696	SINAPI	SPRINKLER TIPO PENDENTE, 68 °C, UNIÃO POR ROSCA DN 15 (1/2") - FORNECIMENTO E INSTALAÇÃO. AF_10/2020	INH - INSTALAÇÕES HIDROSANITÁRIAS	UN	1,0000000		28,91
Composição Auxiliar	88248	SINAPI	AUXILIAR DE ENCANADOR OU BOMBEIRO HIDRÁULICO COM ENCARGOS COMPLEMENTARES	SEDI - SERVIÇOS DIVERSOS	H	0,0700000	15,23	1,07
Composição Auxiliar	88267	SINAPI	ENCANADOR OU BOMBEIRO HIDRÁULICO COM ENCARGOS COMPLEMENTARES	SEDI - SERVIÇOS DIVERSOS	H	0,0700000	19,38	1,36
Insumo	40607	SINAPI	CANOPLA ACABAMENTO CROMADO PARA INSTALACAO DE SPRINKLER, SOB FORRO, 15 MM	Material	UN	1,0000000	3,71	3,71
Insumo	3148	SINAPI	FITA VEDA ROSCA EM ROLOS DE 18 MM X 50 M (L X C)	Material	UN	0,0040000	10,89	0,04
Insumo	21040	SINAPI	SPRINKLER TIPO PENDENTE, 68 GRAUS CELSIUS (BULBO VERMELHO), ACABAMENTO NATURAL, 1/2" - 15 MM	Material	UN	1,0000000	22,73	22,73

08.01.500.3	Código	Banco	Descrição	Tipo	Und	Quant.	Valor Unit	Total
Composição	11073	ORSE	Valvula Gaveta Rosca haste não ascendente 6"	Registros e Válvulas	un	1,0000000		2.602,83
Composição Auxiliar	10549	ORSE	Encargos Complementares - Servente	Provisórios	h	0,6000000	2,77	1,66
Composição Auxiliar	10554	ORSE	Encargos Complementares - Encanador	Provisórios	h	0,6000000	2,71	1,63
Insumo	11928	ORSE	Valvula Gaveta Rosca haste não ascendente 6"	Material	un	1,0000000	2.585,29	2.585,29
Insumo	2696	SINAPI	ENCANADOR OU BOMBEIRO HIDRAULICO (HORISTA)	Mão de Obra	H	0,6000000	14,37	8,62
Insumo	6111	SINAPI	SERVENTE DE OBRAS	Mão de Obra	H	0,6000000	9,39	5,63

08.01.500.3	Código	Banco	Descrição	Tipo	Und	Quant.	Valor Unit	Total
Composição	9814	ORSE	Válvula globo com solenoide modelo 210 NC, 24 V AC, rosca BSB, 2", marca Bernad ou similar	Fornecimento de Hidrantes, Aspersores e Acessórios para Irrigação	un	1,0000000		704,51
Composição Auxiliar	10549	ORSE	Encargos Complementares - Servente	Provisórios	h	0,5400000	2,77	1,50
Composição Auxiliar	10554	ORSE	Encargos Complementares - Encanador	Provisórios	h	0,5400000	2,71	1,46
Insumo	981	ORSE	Fita veda rosca 18mm	Material	m	0,9400000	0,17	0,16
Insumo	10254	ORSE	Válvula globo com solenoide modelo 210 NC, 24 V AC, rosca BSB, 2", marca Bernad ou similar	Material	un	1,0000000	688,55	688,55
Insumo	2696	SINAPI	ENCANADOR OU BOMBEIRO HIDRAULICO (HORISTA)	Mão de Obra	H	0,5400000	14,37	7,76
Insumo	6111	SINAPI	SERVENTE DE OBRAS	Mão de Obra	H	0,5400000	9,39	5,07

08.01.500.3	Código	Banco	Descrição	Tipo	Und	Quant.	Valor Unit	Total
Composição	8438	ORSE	Valvula gaveta p/bloqueio d=3/4", classe 200, marca Mipel ou similar	Registros e Válvulas	un	1,0000000		59,36
Composição Auxiliar	10549	ORSE	Encargos Complementares - Servente	Provisórios	h	0,5400000	2,77	1,50
Composição Auxiliar	10554	ORSE	Encargos Complementares - Encanador	Provisórios	h	0,5400000	2,71	1,46
Insumo	981	ORSE	Fita veda rosca 18mm	Material	m	0,9400000	0,17	0,16
Insumo	6783	ORSE	Válvula gaveta p/bloqueio d=3/4", classe 200, Mipel ou similar	Material	un	1,0000000	43,40	43,40
Insumo	2696	SINAPI	ENCANADOR OU BOMBEIRO HIDRAULICO (HORISTA)	Mão de Obra	H	0,5400000	14,37	7,76
Insumo	6111	SINAPI	SERVENTE DE OBRAS	Mão de Obra	H	0,5400000	9,39	5,07

Planilha Orçamentária Analítica									
OBRA: EXECUÇÃO DE OBRA DE REFORMA E AMPLIAÇÃO DA SEDE DO CONSELHO FEDERAL DE MEDICINA VETERINÁRIA - CFMV									
									
08.01.500.4	Código	Banco	Descrição	Tipo	Und	Quant.	Valor Unit	Total	
Composição	95250	SINAPI	VÁLVULA DE ESFERA BRUTA, BRONZE, ROSCÁVEL, 1" - FORNECIMENTO E INSTALAÇÃO. AF_08/2021	INHI - INSTALAÇÕES HIDROSANITÁRIAS	UN	1,0000000		65,19	
Composição Auxiliar	88248	SINAPI	AUXILIAR DE ENCANADOR OU BOMBEIRO HIDRÁULICO COM ENCARGOS COMPLEMENTARES	SEDI - SERVIÇOS DIVERSOS	H	0,1485000	15,23	2,26	
Composição Auxiliar	88267	SINAPI	ENCANADOR OU BOMBEIRO HIDRÁULICO COM ENCARGOS COMPLEMENTARES	SEDI - SERVIÇOS DIVERSOS	H	0,1485000	19,38	2,88	
Insumo	3148	SINAPI	FITA VEDA ROSCA EM ROLOS DE 18 MM X 50 M (L X C)	Material	UN	0,0132000	10,89	0,14	
Insumo	11746	SINAPI	VALVULA DE ESFERA BRUTA EM BRONZE, BITOLA 1" (REF 1552-B)	Material	UN	1,0000000	59,91	59,91	

08.01.500.4	Código	Banco	Descrição	Tipo	Und	Quant.	Valor Unit	Total	
Composição	99629	SINAPI	VÁLVULA DE RETENÇÃO VERTICAL, DE BRONZE, ROSCÁVEL, 1" - FORNECIMENTO E INSTALAÇÃO. AF_08/2021	INHI - INSTALAÇÕES HIDROSANITÁRIAS	UN	1,0000000		52,24	
Composição Auxiliar	88248	SINAPI	AUXILIAR DE ENCANADOR OU BOMBEIRO HIDRÁULICO COM ENCARGOS COMPLEMENTARES	SEDI - SERVIÇOS DIVERSOS	H	0,1485000	15,23	2,26	
Composição Auxiliar	88267	SINAPI	ENCANADOR OU BOMBEIRO HIDRÁULICO COM ENCARGOS COMPLEMENTARES	SEDI - SERVIÇOS DIVERSOS	H	0,1485000	19,38	2,88	
Insumo	3148	SINAPI	FITA VEDA ROSCA EM ROLOS DE 18 MM X 50 M (L X C)	Material	UN	0,0132000	10,89	0,14	
Insumo	10418	SINAPI	VALVULA DE RETENCAO VERTICAL, DE BRONZE (PN-16), 1", 200 PSI, EXTREMIDADES COM ROSCA	Material	UN	1,0000000	46,96	46,96	

08.01.500.5	Código	Banco	Descrição	Tipo	Und	Quant.	Valor Unit	Total	
Composição	7859	ORSE	Manômetro 0 a 10 Kgf/cm2, d=100mm, conexão 1/2" BSP - fornecimento e instalação	Diversos	un	1,0000000		187,23	
Composição Auxiliar	10549	ORSE	Encargos Complementares - Servente	Provisórios	h	2,0000000	2,77	5,55	
Composição Auxiliar	10554	ORSE	Encargos Complementares - Encanador	Provisórios	h	2,0000000	2,71	5,42	
Insumo	2696	SINAPI	ENCANADOR OU BOMBEIRO HIDRAULICO (HORISTA)	Mão de Obra	H	2,0000000	14,37	28,74	
Insumo	12898	SINAPI	MANOMETRO COM CAIXA EM ACO PINTADO, ESCALA *10* KGf/CM2 (*10* BAR), DIAMETRO NOMINAL DE 100 MM, CONEXAO DE 1/2"	Material	UN	1,0000000	128,75	128,75	
Insumo	6111	SINAPI	SERVENTE DE OBRAS	Mão de Obra	H	2,0000000	9,39	18,77	

08.01.500.5	Código	Banco	Descrição	Tipo	Und	Quant.	Valor Unit	Total	
Composição	9670	ORSE	Fornecimento e instalação de pressostato 0 a 10 kgf/cm2	Diversos	un	1,0000000		148,67	
Composição Auxiliar	10549	ORSE	Encargos Complementares - Servente	Provisórios	h	1,0000000	2,77	2,77	
Composição Auxiliar	10554	ORSE	Encargos Complementares - Encanador	Provisórios	h	1,0000000	2,71	2,71	
Insumo	10048	ORSE	Pressostato 0 a 10 kgf/cm2	Material	un	1,0000000	119,42	119,42	
Insumo	00002696	SINAPI	ENCANADOR OU BOMBEIRO HIDRAULICO (HORISTA)	Mão de Obra	H	1,0000000	14,37	14,37	
Insumo	00006111	SINAPI	SERVENTE DE OBRAS	Mão de Obra	H	1,0000000	9,39	9,39	

08.01.500.5	Código	Banco	Descrição	Tipo	Und	Quant.	Valor Unit	Total	
Composição	CCA - 10.004	Próprio	Copia da SINAPI (99626) - VÁLVULA DE RETENÇÃO HORIZONTAL, DE BRONZE, ROSCÁVEL, 6" - FORNECIMENTO E INSTALAÇÃO. AF_08/2021	INHI - INSTALAÇÕES HIDROSANITÁRIAS	UN	1,0000000		881,56	
Composição Auxiliar	88248	SINAPI	AUXILIAR DE ENCANADOR OU BOMBEIRO HIDRÁULICO COM ENCARGOS COMPLEMENTARES	SEDI - SERVIÇOS DIVERSOS	H	0,7225000	15,23	11,00	
Composição Auxiliar	88267	SINAPI	ENCANADOR OU BOMBEIRO HIDRÁULICO COM ENCARGOS COMPLEMENTARES	SEDI - SERVIÇOS DIVERSOS	H	0,7225000	19,38	14,00	
Insumo	00003148	SINAPI	FITA VEDA ROSCA EM ROLOS DE 18 MM X 50 M (L X C)	Material	UN	0,0452000	10,89	0,49	
Insumo	COT- 006.041	Próprio	VALVULA DE RETENCAO HORIZONTAL, DE BRONZE (PN-25), 6", 400 PSI, TAMPA DE PORCA DE UNIAO, EXTREMIDADES COM ROSCA	Material	UN	1,0000000	856,06	856,06	

08.01.500.6	Código	Banco	Descrição	Tipo	Und	Quant.	Valor Unit	Total	
Composição	70634	SBC	CHAVE DE FLUXO TIPO PALHETA 1" SERIE 100	INSTALACOES MECANICAS - AR CONDICIONADO	UN	1,0000000		201,86	
Composição Auxiliar	88275	SINAPI	MECÂNICO DE EQUIPAMENTOS PESADOS COM ENCARGOS COMPLEMENTARES	SEDI - SERVIÇOS DIVERSOS	H	2,1320000	20,80	44,35	
Composição Auxiliar	88250	SINAPI	AUXILIAR DE MECÂNICO COM ENCARGOS COMPLEMENTARES	SEDI - SERVIÇOS DIVERSOS	H	4,2640000	13,83	58,95	
Insumo	203051	SBC	CHAVE DE FLUXO, TIPO PALHETA 1" NIVETEC SERIE 100	Material	UN	1,0000000	98,55	98,55	

08.01.500.6	Código	Banco	Descrição	Tipo	Und	Quant.	Valor Unit	Total	
Composição	CCA - 10.005	Próprio	Copia da SBC (073066) - VISOR DE LIQUIDO PARA TUBO, DE 1"	73	UN	1,0000000		231,98	

Planilha Orçamentária Analítica
OBRA: EXECUÇÃO DE OBRA DE REFORMA E AMPLIAÇÃO DA SEDE DO CONSELHO FEDERAL DE MEDICINA VETERINÁRIA - CFMV



Composição Auxiliar	88248	SINAPI	AUXILIAR DE ENCANADOR OU BOMBEIRO HIDRÁULICO COM ENCARGOS COMPLEMENTARES	SEDI - SERVIÇOS DIVERSOS	H	0,6820000	15,23	10,39
Composição Auxiliar	88267	SINAPI	ENCANADOR OU BOMBEIRO HIDRÁULICO COM ENCARGOS COMPLEMENTARES	SEDI - SERVIÇOS DIVERSOS	H	0,6820000	19,38	13,22
Insumo	004636	SBC	FITA TEFLON VEDA ROSCA 18mm x 25m	Material	M	0,4000000	0,11	0,05
Insumo	COT- 006.042	Próprio	VISOR DE LIQUIDO PARA TUBO, DE 1"	Material	UN	1,0000000	208,33	208,33

10.01.200.1	Código	Banco	Descrição	Tipo	Und	Quant.	Valor Unit	Total
Composição	93567	SINAPI	ENGENHEIRO CIVIL DE OBRA PLENO COM ENCARGOS COMPLEMENTARES	SEDI - SERVIÇOS DIVERSOS	MES	1,0000000		14.052,43
Composição Auxiliar	95417	SINAPI	CURSO DE CAPACITAÇÃO PARA ENGENHEIRO CIVIL DE OBRA PLENO (ENCARGOS COMPLEMENTARES) - MENSALISTA	SEDI - SERVIÇOS DIVERSOS	MES	1,0000000	124,74	124,74
Insumo	40813	SINAPI	ENGENHEIRO CIVIL DE OBRA PLENO (MENSALISTA)	Mão de Obra	MES	1,0000000	13.708,30	13.708,30
Insumo	43498	SINAPI	EPI - FAMILIA ENGENHEIRO CIVIL - MENSALISTA (ENCARGOS COMPLEMENTARES - COLETADO CAIXA)	Equipamento	MES	1,0000000	93,59	93,59
Insumo	40863	SINAPI	EXAMES - MENSALISTA (COLETADO CAIXA)	Material	MES	1,0000000	115,42	115,42
Insumo	43474	SINAPI	FERRAMENTAS - FAMILIA ENGENHEIRO CIVIL - MENSALISTA (ENCARGOS COMPLEMENTARES - COLETADO CAIXA)	Equipamento	MES	1,0000000	1,44	1,44
Insumo	40864	SINAPI	SEGURO - MENSALISTA (COLETADO CAIXA)	Material	MES	1,0000000	8,94	8,94

10.01.200.2	Código	Banco	Descrição	Tipo	Und	Quant.	Valor Unit	Total
Composição	93563	SINAPI	ALMOXARIFE COM ENCARGOS COMPLEMENTARES	SEDI - SERVIÇOS DIVERSOS	MES	1,0000000		3.834,58
Composição Auxiliar	95413	SINAPI	CURSO DE CAPACITAÇÃO PARA ALMOXARIFE (ENCARGOS COMPLEMENTARES) - MENSALISTA	SEDI - SERVIÇOS DIVERSOS	MES	1,0000000	11,14	11,14
Insumo	40809	SINAPI	ALMOXARIFE (MENSALISTA)	Mão de Obra	MES	1,0000000	3.593,30	3.593,30
Insumo	43494	SINAPI	EPI - FAMILIA ALMOXARIFE - MENSALISTA (ENCARGOS COMPLEMENTARES - COLETADO CAIXA)	Equipamento	MES	1,0000000	98,81	98,81
Insumo	40863	SINAPI	EXAMES - MENSALISTA (COLETADO CAIXA)	Material	MES	1,0000000	115,42	115,42
Insumo	43470	SINAPI	FERRAMENTAS - FAMILIA ALMOXARIFE - MENSALISTA (ENCARGOS COMPLEMENTARES - COLETADO CAIXA)	Equipamento	MES	1,0000000	6,98	6,98
Insumo	40864	SINAPI	SEGURO - MENSALISTA (COLETADO CAIXA)	Material	MES	1,0000000	8,94	8,94

10.01.200.2	Código	Banco	Descrição	Tipo	Und	Quant.	Valor Unit	Total
Composição	94295	SINAPI	MESTRE DE OBRAS COM ENCARGOS COMPLEMENTARES	SEDI - SERVIÇOS DIVERSOS	MES	1,0000000		4.226,87
Composição Auxiliar	95423	SINAPI	CURSO DE CAPACITAÇÃO PARA MESTRE DE OBRAS (ENCARGOS COMPLEMENTARES) - MENSALISTA	SEDI - SERVIÇOS DIVERSOS	MES	1,0000000	50,87	50,87
Insumo	43499	SINAPI	EPI - FAMILIA ENCARREGADO GERAL - MENSALISTA (ENCARGOS COMPLEMENTARES - COLETADO CAIXA)	Equipamento	MES	1,0000000	153,74	153,74
Insumo	40863	SINAPI	EXAMES - MENSALISTA (COLETADO CAIXA)	Material	MES	1,0000000	115,42	115,42
Insumo	43475	SINAPI	FERRAMENTAS - FAMILIA ENCARREGADO GERAL - MENSALISTA (ENCARGOS COMPLEMENTARES - COLETADO CAIXA)	Equipamento	MES	1,0000000	14,08	14,08
Insumo	40819	SINAPI	MESTRE DE OBRAS (MENSALISTA)	Mão de Obra	MES	1,0000000	3.883,83	3.883,83
Insumo	40864	SINAPI	SEGURO - MENSALISTA (COLETADO CAIXA)	Material	MES	1,0000000	8,94	8,94

10.01.200.2	Código	Banco	Descrição	Tipo	Und	Quant.	Valor Unit	Total
Composição	101460	SINAPI	VIGIA DIURNO COM ENCARGOS COMPLEMENTARES	SEDI - SERVIÇOS DIVERSOS	MES	1,0000000		2.647,81
Composição Auxiliar	101372	SINAPI	CURSO DE CAPACITAÇÃO PARA VIGIA DIURNO (ENCARGOS COMPLEMENTARES) - MENSALISTA	SEDI - SERVIÇOS DIVERSOS	MES	1,0000000	5,18	5,18
Insumo	40862	SINAPI	ALIMENTACAO - MENSALISTA (COLETADO CAIXA)	Material	MES	1,0000000	406,78	406,78
Insumo	43503	SINAPI	EPI - FAMILIA SERVENTE - MENSALISTA (ENCARGOS COMPLEMENTARES - COLETADO CAIXA)	Equipamento	MES	1,0000000	164,09	164,09
Insumo	40863	SINAPI	EXAMES - MENSALISTA (COLETADO CAIXA)	Material	MES	1,0000000	115,42	115,42
Insumo	43479	SINAPI	FERRAMENTAS - FAMILIA SERVENTE - MENSALISTA (ENCARGOS COMPLEMENTARES - COLETADO CAIXA)	Equipamento	MES	1,0000000	80,55	80,55
Insumo	40864	SINAPI	SEGURO - MENSALISTA (COLETADO CAIXA)	Material	MES	1,0000000	8,94	8,94

Planilha Orçamentária Analítica
OBRA: EXECUÇÃO DE OBRA DE REFORMA E AMPLIAÇÃO DA SEDE DO CONSELHO FEDERAL DE MEDICINA VETERINÁRIA - CFMV



Insumo	40861	SINAPI	TRANSPORTE - MENSALISTA (COLETADO CAIXA)	Material	MES	1,0000000	194,89	194,89
Insumo	41096	SINAPI	VIGIA DIURNO (MENSALISTA)	Mão de Obra	MES	1,0000000	1.671,95	1.671,95

10.01.200.2	Código	Banco	Descrição	Tipo	Und	Quant.	Valor Unit	Total
Composição	88326	SINAPI	VIGIA NOTURNO COM ENCARGOS COMPLEMENTARES	SEDI - SERVIÇOS DIVERSOS	H	1,0000000		18,07
Composição Auxiliar	95388	SINAPI	CURSO DE CAPACITAÇÃO PARA VIGIA NOTURNO (ENCARGOS COMPLEMENTARES) - HORISTA	SEDI - SERVIÇOS DIVERSOS	H	1,0000000	0,05	0,05
Insumo	37370	SINAPI	ALIMENTACAO - HORISTA (COLETADO CAIXA)	Outros	H	1,0000000	2,16	2,16
Insumo	43491	SINAPI	EPI - FAMILIA SERVENTE - HORISTA (ENCARGOS COMPLEMENTARES - COLETADO CAIXA)	Equipamento	H	1,0000000	0,87	0,87
Insumo	37372	SINAPI	EXAMES - HORISTA (COLETADO CAIXA)	Outros	H	1,0000000	0,61	0,61
Insumo	43467	SINAPI	FERRAMENTAS - FAMILIA SERVENTE - HORISTA (ENCARGOS COMPLEMENTARES - COLETADO CAIXA)	Equipamento	H	1,0000000	0,42	0,42
Insumo	37373	SINAPI	SEGURO - HORISTA (COLETADO CAIXA)	Taxas	H	1,0000000	0,05	0,05
Insumo	37371	SINAPI	TRANSPORTE - HORISTA (COLETADO CAIXA)	Serviços	H	1,0000000	1,03	1,03
Insumo	41776	SINAPI	VIGIA NOTURNO, HORA EFETIVAMENTE TRABALHADA DE 22 H AS 5 H (COM ADICIONAL NOTURNO)	Mão de Obra	H	1,0000000	12,88	12,88

10.01.200.3	Código	Banco	Descrição	Tipo	Und	Quant.	Valor Unit	Total
Composição	93572	SINAPI	ENCARREGADO GERAL DE OBRAS COM ENCARGOS COMPLEMENTARES	SEDI - SERVIÇOS DIVERSOS	MES	1,0000000		2.884,64
Composição Auxiliar	95422	SINAPI	CURSO DE CAPACITAÇÃO PARA ENCARREGADO GERAL DE OBRAS (ENCARGOS COMPLEMENTARES) - MENSALISTA	SEDI - SERVIÇOS DIVERSOS	MES	1,0000000	33,52	33,52
Insumo	40818	SINAPI	ENCARREGADO GERAL DE OBRAS (MENSALISTA)	Mão de Obra	MES	1,0000000	2.558,95	2.558,95
Insumo	43499	SINAPI	EPI - FAMILIA ENCARREGADO GERAL - MENSALISTA (ENCARGOS COMPLEMENTARES - COLETADO CAIXA)	Equipamento	MES	1,0000000	153,74	153,74
Insumo	40863	SINAPI	EXAMES - MENSALISTA (COLETADO CAIXA)	Material	MES	1,0000000	115,42	115,42
Insumo	43475	SINAPI	FERRAMENTAS - FAMILIA ENCARREGADO GERAL - MENSALISTA (ENCARGOS COMPLEMENTARES - COLETADO CAIXA)	Equipamento	MES	1,0000000	14,08	14,08
Insumo	40864	SINAPI	SEGURO - MENSALISTA (COLETADO CAIXA)	Material	MES	1,0000000	8,94	8,94

10.01.200.3	Código	Banco	Descrição	Tipo	Und	Quant.	Valor Unit	Total
Composição	100321	SINAPI	TÉCNICO EM SEGURANÇA DO TRABALHO COM ENCARGOS COMPLEMENTARES	SEDI - SERVIÇOS DIVERSOS	MES	1,0000000		5.372,33
Composição Auxiliar	100315	SINAPI	CURSO DE CAPACITAÇÃO PARA TÉCNICO EM SEGURANÇA DO TRABALHO (ENCARGOS COMPLEMENTARES) - MENSALISTA	SEDI - SERVIÇOS DIVERSOS	MES	1,0000000	56,45	56,45
Insumo	43494	SINAPI	EPI - FAMILIA ALMOXARIFE - MENSALISTA (ENCARGOS COMPLEMENTARES - COLETADO CAIXA)	Equipamento	MES	1,0000000	98,81	98,81
Insumo	40863	SINAPI	EXAMES - MENSALISTA (COLETADO CAIXA)	Material	MES	1,0000000	115,42	115,42
Insumo	43470	SINAPI	FERRAMENTAS - FAMILIA ALMOXARIFE - MENSALISTA (ENCARGOS COMPLEMENTARES - COLETADO CAIXA)	Equipamento	MES	1,0000000	6,98	6,98
Insumo	40864	SINAPI	SEGURO - MENSALISTA (COLETADO CAIXA)	Material	MES	1,0000000	8,94	8,94
Insumo	40944	SINAPI	TECNICO EM SEGURANCA DO TRABALHO (MENSALISTA)	Mão de Obra	MES	1,0000000	5.085,73	5.085,73

10.01.200.3	Código	Banco	Descrição	Tipo	Und	Quant.	Valor Unit	Total
Composição	101456	SINAPI	TÉCNICO DE LABORATÓRIO E CAMPO DE CONSTRUÇÃO COM ENCARGOS COMPLEMENTARES	SEDI - SERVIÇOS DIVERSOS	MES	1,0000000		5.530,72
Composição Auxiliar	101368	SINAPI	CURSO DE CAPACITAÇÃO PARA TECNICO EM LABORATORIO E CAMPO DE CONSTRUCAO CIVIL (ENCARGOS COMPLEMENTARES) - MENSALISTA	SEDI - SERVIÇOS DIVERSOS	MES	1,0000000	26,89	26,89
Insumo	43494	SINAPI	EPI - FAMILIA ALMOXARIFE - MENSALISTA (ENCARGOS COMPLEMENTARES - COLETADO CAIXA)	Equipamento	MES	1,0000000	98,81	98,81
Insumo	40863	SINAPI	EXAMES - MENSALISTA (COLETADO CAIXA)	Material	MES	1,0000000	115,42	115,42
Insumo	43470	SINAPI	FERRAMENTAS - FAMILIA ALMOXARIFE - MENSALISTA (ENCARGOS COMPLEMENTARES - COLETADO CAIXA)	Equipamento	MES	1,0000000	6,98	6,98
Insumo	40864	SINAPI	SEGURO - MENSALISTA (COLETADO CAIXA)	Material	MES	1,0000000	8,94	8,94

Planilha Orçamentária Analítica									
OBRA: EXECUÇÃO DE OBRA DE REFORMA E AMPLIAÇÃO DA SEDE DO CONSELHO FEDERAL DE MEDICINA VETERINÁRIA - CFMV									
Insumo	41089	SINAPI	TECNICO EM LABORATORIO E CAMPO DE CONSTRUCAO CIVIL (MENSALISTA)	Mão de Obra		MES	1,0000000	5.273,68	5.273,68



10.01.200.3	Código	Banco	Descrição	Tipo	Und	Quant.	Valor Unit	Total
Composição	100534	SINAPI	TECNICO DE EDIFICACOES COM ENCARGOS COMPLEMENTARES	SEDI - SERVIÇOS DIVERSOS	MES	1,0000000		2.274,47
Composição Auxiliar	100536	SINAPI	CURSO DE CAPACITAÇÃO PARA TECNICO DE EDIFICACOES (ENCARGOS COMPLEMENTARES) - MENSALISTA	SEDI - SERVIÇOS DIVERSOS	MES	1,0000000	22,44	22,44
Insumo	00043494	SINAPI	EPI - FAMILIA ALMOXARIFE - MENSALISTA (ENCARGOS COMPLEMENTARES - COLETADO CAIXA)	Equipamento	MES	1,0000000	98,81	98,81
Insumo	00040863	SINAPI	EXAMES - MENSALISTA (COLETADO CAIXA)	Material	MES	1,0000000	115,42	115,42
Insumo	00043470	SINAPI	FERRAMENTAS - FAMILIA ALMOXARIFE - MENSALISTA (ENCARGOS COMPLEMENTARES - COLETADO CAIXA)	Equipamento	MES	1,0000000	6,98	6,98
Insumo	00040864	SINAPI	SEGURO - MENSALISTA (COLETADO CAIXA)	Material	MES	1,0000000	8,94	8,94
Insumo	00040946	SINAPI	TECNICO DE EDIFICACOES (MENSALISTA)	Mão de Obra	MES	1,0000000	2.021,89	2.021,89

10.01.200.3	Código	Banco	Descrição	Tipo	Und	Quant.	Valor Unit	Total
Composição	CCA - 02.001	Próprio	CONSUMO MENSAL DE ÁGUA, ESGOTO, ENERGIA E INTERNET	ASTU - ASSENTAMENTO DE TUBOS E PECAS	MES	1,0000000		6.693,66
Insumo	NEOENERGIA	Próprio	CONSUMO DE ENERGIA ELÉTRICA	Taxas	MES	1,0000000	3.593,55	3.593,55
Insumo	INTERNET	Próprio	INTERNET 200MB+TELEFONE	Taxas	MES	1,0000000	75,68	75,68
Insumo	CAESB.	Próprio	CONSUMO DE ÁGUA E ESGOTO	Taxas	MES	1,0000000	1.401,73	1.401,73

204.01.100.1	Código	Banco	Descrição	Tipo	Und	Quant.	Valor Unit	Total
Composição	103332	SINAPI	ALVENARIA DE VEDAÇÃO DE BLOCOS CERÁMICOS FURADOS NA HORIZONTAL DE 9X14X19 CM (ESPESSURA 9 CM) E ARGAMASSA DE ASSENTAMENTO COM PREPARO EM BETONEIRA. AF_12/2021	PARE - PAREDES/PAINÉIS	m²	1,0000000		88,91
Composição Auxiliar	87292	SINAPI	ARGAMASSA TRAÇO 1:2:8 (EM VOLUME DE CIMENTO, CAL E AREIA MÉDIA ÚMIDA) PARA EMBOÇO/MASSA ÚNICA/ASSENTAMENTO DE ALVENARIA DE VEDAÇÃO, PREPARO MECÂNICO COM BETONEIRA 400 L. AF_08/2019	SEDI - SERVIÇOS DIVERSOS	m³	0,0105000	452,67	4,75
Composição Auxiliar	88309	SINAPI	PEDREIRO COM ENCARGOS COMPLEMENTARES	SEDI - SERVIÇOS DIVERSOS	H	2,2000000	19,85	43,67
Composição Auxiliar	88316	SINAPI	SERVEnte COM ENCARGOS COMPLEMENTARES	SEDI - SERVIÇOS DIVERSOS	H	1,1000000	14,69	16,16
Insumo	00007267	SINAPI	BLOCO CERAMICO / TIJOLO VAZADO PARA ALVENARIA DE VEDACAO, 6 FURAS NA HORIZONTAL, 9 X 14 X 19 CM (L X A X C)	Material	UN	37,7400000	0,60	22,59
Insumo	00037395	SINAPI	PINO DE ACO COM FURO, HASTE = 27 MM (ACAO DIRETA)	Material	CENTO	0,0069000	32,03	0,22
Insumo	00034557	SINAPI	TELA DE ACO SOLDADA GALVANIZADA/ZINCADA PARA ALVENARIA, FIO D = *1,20 A 1,70* MM, MALHA 15 X 15 MM, (C X L) *50 X 7,5* CM	Material	M	0,5800000	2,62	1,52

JOSE INACIO DA
SILVA


FILHO:907514344

34

Assinado de forma digital
por JOSE INACIO DA SILVA
FILHO:90751434434

Dados: 2022.11.30

13:49:34 -03'00'

ORÇAMENTO DESCRITIVO																	
CRONOGRAMA FÍSICO-FINANCEIRO																	
OBRA: EXECUÇÃO DE OBRA DE REFORMA E AMPLIAÇÃO DA SEDE DO CONSELHO FEDERAL DE MEDICINA VETERINÁRIA - CFMV																	
REF. CUSTOS: SINAPI - SBC - CREA - SICRO 3 - ORSE - SEDOP - PRÓPRIO																	
LOCAL: BRASÍLIA-DF																PRAZO DE EXECUÇÃO: 12 MESES	

ITEM	DESCRIÇÃO	% PARCIAL	% ACUMULADO	TOTAL DO ITEM	UND	1º MÊS	2º MÊS	3º MÊS	4º MÊS	5º MÊS	6º MÊS	7º MÊS	8º MÊS	9º MÊS	10º MÊS	11º MÊS	12º MÊS	
01.00.000	SERVIÇOS TÉCNICOS-PROFISSIONAIS	0,00%	0,0%	R\$ 233,94	%	100,00%												
					barra													
					R\$	R\$ 233,94												
02.00.000	SERVIÇOS PRELIMINARES	2,03%	2,0%	R\$ 263.505,40	%	100,00%												
					barra													
					R\$	R\$ 263.505,40												
03.00.000	FUNDAÇÕES E ESTRUTURAS	29,79%	31,8%	R\$ 3.867.797,37	%	20,00%	80,00%											
					barra													
					R\$	R\$ 773.559,47	3094237,893											
04.00.000	ARQUITETURA E ELEMENTOS DE URBANISMO	42,07%	73,9%	R\$ 5.461.184,69	%			15,00%	15,00%	10,00%	20,00%	15,00%	10,00%	5,00%	5,00%	3,00%	2,00%	
					barra													
					R\$			R\$ 819.177,70	R\$ 819.177,70	R\$ 546.118,47	R\$ 1.092.236,94	R\$ 819.177,70	R\$ 546.118,47	R\$ 273.059,23	R\$ 273.059,23	R\$ 163.835,54	R\$ 109.223,69	
05.00.000	INSTALAÇÕES HIDRÁULICAS E SANITÁRIAS	3,68%	77,6%	R\$ 478.125,98	%			15,00%	15,00%	10,00%	20,00%	15,00%	10,00%	5,00%	5,00%	3,00%	2,00%	
					barra													
					R\$			R\$ 71.718,90	R\$ 71.718,90	R\$ 47.812,60	R\$ 95.625,20	R\$ 71.718,90	R\$ 47.812,60	R\$ 23.906,30	R\$ 23.906,30	R\$ 14.343,78	R\$ 9.562,52	
06.00.000	INSTALAÇÕES ELÉTRICAS E ELETRÔNICAS	9,60%	87,2%	R\$ 1.246.595,25	%			15,00%	15,00%	10,00%	20,00%	15,00%	10,00%	5,00%	5,00%	3,00%	2,00%	
					barra													
					R\$			R\$ 186.989,29	R\$ 186.989,29	R\$ 124.659,53	R\$ 249.319,05	R\$ 186.989,29	R\$ 124.659,53	R\$ 62.329,76	R\$ 62.329,76	R\$ 37.397,86	R\$ 24.931,91	
07.00.000	INSTALAÇÕES MECÂNICAS E DE UTILIDADES	6,31%	93,5%	R\$ 818.873,21	%									25,00%	15,00%	50,00%	10,00%	
					barra													
					R\$										R\$ 204.718,30	R\$ 122.830,98	R\$ 409.436,61	R\$ 81.887,32
08.00.000	INSTALAÇÕES DE PREVENÇÃO E COMBATE A INCÊNDIO	2,08%	95,6%	R\$ 269.917,08	%						20,00%	20,00%	20,00%			15,00%	15,00%	10,00%
					barra													
					R\$							R\$ 53.983,42	R\$ 53.983,42	R\$ 53.983,42			R\$ 40.487,56	R\$ 40.487,56
10.00.000	SERVIÇOS AUXILIARES E ADMINISTRATIVOS	4,43%	100,0%	R\$ 575.323,21	%	8,33%	8,33%	8,33%	8,33%	8,33%	8,33%	8,33%	8,33%	8,34%	8,34%	8,34%	8,34%	
					barra													
					R\$	R\$ 47.924,42	R\$ 47.924,42	R\$ 47.924,42	R\$ 47.924,42	R\$ 47.924,42	R\$ 47.924,42	R\$ 47.924,42	R\$ 47.924,42	R\$ 47.981,96	R\$ 47.981,96	R\$ 47.981,96	R\$ 47.981,96	

CUSTO TOTAL DE CONSTRUÇÃO CIVIL		R\$ 12.981.556,13		R\$ 1.085.223,24	R\$ 3.142.162,32	R\$ 1.125.810,31	R\$ 1.125.810,31	R\$ 766.515,02	R\$ 1.539.089,02	R\$ 1.179.793,73	R\$ 820.498,43	R\$ 611.995,56	R\$ 570.595,80	R\$ 713.483,30	R\$ 300.579,10
B.D.I. DE CONSTRUÇÃO CIVIL	21,07%	R\$ 2.735.713,42		R\$ 228.698,30	R\$ 662.174,51	R\$ 237.251,56	R\$ 237.251,56	R\$ 161.534,21	R\$ 324.345,28	R\$ 248.627,94	R\$ 172.910,59	R\$ 128.971,01	R\$ 120.246,49	R\$ 150.358,39	R\$ 63.343,58
PREÇO TOTAL DA OBRA		R\$ 15.717.269,56		R\$ 1.313.921,54	R\$ 3.804.336,83	R\$ 1.363.061,87	R\$ 1.363.061,87	R\$ 928.049,23	R\$ 1.863.434,31	R\$ 1.428.421,67	R\$ 993.409,02	R\$ 740.966,57	R\$ 690.842,29	R\$ 863.841,69	R\$ 363.922,69
%				8,36%	24,20%	8,67%	8,67%	5,90%	11,86%	9,09%	6,32%	4,71%	4,40%	5,50%	2,32%
% ACUMULADO				8,36%	32,56%	41,24%	49,91%	55,81%	67,67%	76,76%	83,08%	87,79%	92,19%	97,68%	100,00%
DESEMBOLSO ACUMULADO (R\$)				R\$ 1.313.921,54	R\$ 5.118.258,37	R\$ 6.481.320,23	R\$ 7.844.382,10	R\$ 8.772.431,33	R\$ 10.635.865,63	R\$ 12.064.287,30	R\$ 13.057.696,32	R\$ 13.798.662,89	R\$ 14.489.505,18	R\$ 15.353.346,87	R\$ 15.717.269,56

JOSE INACIO DA SILVA
FILHO:90751434434
4434

Assinado de forma digital por JOSE INACIO DA SILVA
 Dados: 2022.11.30 13:49:59 -03'00'

BENEFÍCIOS E DESPESAS INDIRETAS

Edificações

SEM Desoneração da Folha de Pagamento

Grupo	Componentes	Incidências
Despesas Indiretas		
A	Administração Central	3,00%
	Seguros + Garantias	0,80%
	Riscos	1,27%
	Despesas Financeiras	1,23%
Subtotal A		6,30%
Tributos		
B	COFINS - Contribuição Para o Financiamento Seguridade Social	3,00%
	PIS - Programa de Integração Social	0,65%
	ISS - Imposto Sobre Serviços de Qualquer Natureza	2,00%
	CPRB - Contribuição Previdenciária Sobre Receita Bruta	0,00%
Subtotal B		5,65%
Bonificação		
C	Lucro	7,40%
Subtotal C		7,40%
BDI		21,07%

FÓRMULA PARA CÁLCULO DO BDI

$$BDI = \left[\left(\frac{(1 + (AC + S + R + G)) \times ((1 + DF) \times (1 + L))}{(1 - I)} \right) - 1 \right] \times 100$$

AC Taxa representativa das despesas de rateio da Administração Central

S Taxa Representativa de Seguros

R Taxa Representativa de Riscos

G Taxa Representativa de Garantias

DF Taxa Representativa de Despesas Financeiras

L Taxa Representativa de Lucro

I Taxa Representativa de Incidência de Impostos

I taxa Representativa da Incidência de Impostos e aplicada sobre o preço de venda da prestação do serviço, enquanto que as demais taxas são aplicadas sobre o custo

Referência:

Relatório do Acórdão nº 2.622/2013 - TCU/Plenário

JOSE INACIO
DA SILVA
FILHO:907514
34434

Assinado de forma
digital por JOSE
INACIO DA SILVA
FILHO:90751434434
Dados: 2022.11.30
13:50:29 -03'00'

SINAPI – Cálculos e Parâmetros



Apêndice 7 – Encargos Sociais – Distrito Federal

DISTRITO FEDERAL		VIGÊNCIA A PARTIR DE 10/2021			
ENCARGOS SOCIAIS SOBRE A MÃO DE OBRA					
CÓDIGO	DESCRIÇÃO	COM DESONERAÇÃO		SEM DESONERAÇÃO	
		HORISTA	MENSALISTA	HORISTA	MENSALISTA
		%	%	%	%
GRUPO A					
A1	INSS	0,00%	0,00%	20,00%	20,00%
A2	SESI	1,50%	1,50%	1,50%	1,50%
A3	SENAI	1,00%	1,00%	1,00%	1,00%
A4	INCRA	0,20%	0,20%	0,20%	0,20%
A5	SEBRAE	0,60%	0,60%	0,60%	0,60%
A6	Salário Educação	2,50%	2,50%	2,50%	2,50%
A7	Seguro Contra Acidentes de Trabalho	3,00%	3,00%	3,00%	3,00%
A8	FGTS	8,00%	8,00%	8,00%	8,00%
A9	SECONCI	1,00%	1,00%	1,00%	1,00%
A	Total	17,80%	17,80%	37,80%	37,80%
GRUPO B					
B1	Repouso Semanal Remunerado	17,75%	Não incide	17,75%	Não incide
B2	Feridos	3,41%	Não incide	3,41%	Não incide
B3	Auxílio - Enfermidade	0,84%	0,66%	0,84%	0,66%
B4	13º Salário	10,70%	8,33%	10,70%	8,33%
B5	Licença Paternidade	0,07%	0,06%	0,07%	0,06%
B6	Faltas Justificadas	0,71%	0,56%	0,71%	0,56%
B7	Dias de Chuvas	1,33%	Não incide	1,33%	Não incide
B8	Auxílio Acidente de Trabalho	0,10%	0,08%	0,10%	0,08%
B9	Férias Gozadas	8,02%	6,25%	8,02%	6,25%
B10	Salário Maternidade	0,03%	0,02%	0,03%	0,02%
B	Total	42,96%	15,96%	42,96%	15,96%
GRUPO C					
C1	Aviso Prévio Indenizado	4,15%	3,24%	4,15%	3,24%
C2	Aviso Prévio Trabalhado	0,10%	0,08%	0,10%	0,08%
C3	Férias Indenizadas	4,94%	3,85%	4,94%	3,85%
C4	Depósito Rescisão Sem Justa Causa	3,23%	2,51%	3,23%	2,51%
C5	Indenização Adicional	0,35%	0,27%	0,35%	0,27%
C	Total	12,77%	9,95%	12,77%	9,95%
GRUPO D					
D1	Reincidência de Grupo A sobre Grupo B	7,65%	2,84%	16,24%	6,03%
D2	Reincidência de Grupo A sobre Aviso Prévio Trabalhado e Reincidência do FGTS sobre Aviso Prévio Indenizado	0,35%	0,27%	0,37%	0,29%
D	Total	8,00%	3,11%	16,61%	6,32%
TOTAL(A+B+C+D)		81,53%	46,82%	110,14%	70,03%

Fonte: Informação Dias de Chuva – INMET.

JOSE INACIO DA SILVA
FILHO:90751434434
434434

Assinado de forma digital por JOSE INACIO DA SILVA
FILHO:90751434434
Dados: 2022.11.30 13:50:51 -03'00'

Documento Digitalizado Público

PROSPOTA TECNICAL ENGENHARIA LTDA PÓS DILIGÊNCIA

Assunto: PROSPOTA TECNICAL ENGENHARIA LTDA PÓS DILIGÊNCIA
Assinado por: Luis Lopes
Tipo do Documento: PROPOSTA ORÇAMENTÁRIA
Situação: Finalizado
Nível de Acesso: Público
Tipo do Conferência: Documento Original

Documento assinado eletronicamente por:

- **Luis Fernando Rocha Lopes, Assessor da Presidência do CFMV - CMSUP - DIVIM**, em 30/11/2022 14:08:01.

Este documento foi armazenado no SUAP em 30/11/2022. Para comprovar sua integridade, faça a leitura do QRCode ao lado ou acesse <https://suap.cfmv.gov.br/verificar-documento-externo/> e forneça os dados abaixo:

Código Verificador: 194660

Código de Autenticação: a945986c5a

